



CONGRESSO NACIONAL
COMISSÃO MISTA DE PLANOS,
ORÇAMENTOS PÚBLICOS E FISCALIZAÇÃO

PLANO PLURIANUAL 2000-2003

SUBSTITUTIVO AO TEXTO DA LEI



SUBSTITUTIVO AO PROJETO DE LEI Nº 19, DE 1999

Dispõe sobre o Plano Plurianual para o período de 2000/2003.

O CONGRESSO NACIONAL decreta:

Art. 1º Esta Lei institui o Plano Plurianual para o quadriênio 2000/2003, em cumprimento ao disposto no art. 165, § 1º, da Constituição Federal, estabelecendo, para o período, os programas com seus respectivos objetivos, indicadores, custos e metas regionalizadas da administração pública federal para as despesas de capital e outras delas decorrentes e para as relativas aos programas de duração continuada, na forma dos Anexos I e II, devendo o Poder Executivo, no prazo de quarenta e cinco dias, proceder às modificações nas metas do Plano Plurianual 2000/2003 decorrentes exclusivamente das alterações aprovadas pelo Congresso Nacional e consubstanciadas na Lei nº 9.969, de 11 de maio de 2000.

Parágrafo Único. As classificações dos programas e ações constantes deste Plano, das leis de diretrizes orçamentárias e das leis orçamentárias anuais observarão as mesmas codificações.

Art. 2º As prioridades e metas para o ano de 2000, conforme estabelecido no art. 2º da Lei nº 9.811, de 28 de julho de 1999, estão contidas na programação orçamentária da Lei nº 9.969, de 11 de maio de 2000.

Art. 3º A inclusão, exclusão ou alteração de programas constantes desta Lei serão propostas pelo Poder Executivo por meio de projeto de lei específico, observado o disposto nos arts. 1º e 5º desta lei.

Parágrafo único. O projeto conterá, no mínimo:

I – na hipótese de inclusão de programa:

- a) diagnóstico sobre a atual situação do problema que se deseja enfrentar ou sobre a demanda da sociedade que se queira atender com o programa proposto;
- b) indicação dos recursos que financiarão o programa proposto.


II – na hipótese de alteração ou exclusão de programa, exposição das razões que motivaram a proposta.

III – a alteração de que trata este artigo refere-se a modificações na denominação ou no objetivo de programa.

Art. 4º O Poder Executivo enviará ao Congresso Nacional, até o dia 15 de abril de cada exercício, relatório de avaliação do Plano Plurianual.

Parágrafo único. O relatório conterá, no mínimo:

I – avaliação do comportamento das variáveis macroeconômicas que embasaram a elaboração do Plano, explicitando, se for o caso, as razões





das discrepâncias verificadas entre os valores previstos e observados;

II – demonstrativo, por programa e por ação, de forma regionalizada, da execução física e financeira do exercício anterior e a acumulada, apresentando, no mínimo, o seguinte detalhamento para a origem dos recursos aplicados:

- a) do orçamento fiscal;
- b) do orçamento da seguridade social;
- c) do orçamento de investimentos das empresas em que a União, direta ou indiretamente, detenha a maioria do capital social com direito a voto;
- d) das demais fontes.

III – demonstrativo, por programa e para cada indicador, do índice alcançado ao término do exercício anterior comparado com o índice final previsto;


IV – avaliação, com base nos demonstrativos dos incisos I, II, III e IV, e por programa, da possibilidade de alcance do índice final previsto para cada indicador, e do cumprimento das metas físicas e da previsão de custos previstas para cada ação, relacionando, se for o caso, as medidas corretivas necessárias, já adotadas e a adotar.

Art. 5º A inclusão, exclusão ou alteração de ações orçamentárias e de suas metas, quando envolverem recursos dos orçamentos da União, poderão ocorrer por intermédio da lei orçamentária anual ou de seus créditos adicionais, alterando-se na mesma proporção o valor do respectivo programa.

Parágrafo Único. Fica o Poder Executivo autorizado a efetuar a alteração de indicadores de programas e a incluir, excluir ou alterar outras ações e respectivas metas, exclusivamente nos casos em que tais modificações não envolvam recursos dos orçamentos da União.

Art. 6º Esta Lei entra em vigor na data de sua publicação.

Brasília, de maio de 2000.



Brasília, 16 de maio de 2000.





CONGRESSO NACIONAL
COMISSÃO MISTA DE PLANOS,
ORÇAMENTOS PÚBLICOS E FISCALIZAÇÃO

PLANO PLURIANUAL 2000-2003

ANEXO I

DIRETRIZES ESTRATÉGICAS

1. CONSOLIDAR A ESTABILIDADE ECONÔMICA COM CRESCIMENTO SUSTENTADO

A economia brasileira se defronta com um novo padrão de desenvolvimento, baseado no aumento da competitividade sistêmica da economia e das empresas através da modernização do seu parque produtivo, e na integração mais equilibrada com o mercado externo, mediante a ampliação das exportações e dos investimentos produtivos. Para criar as condições macroeconômicas necessárias, é preciso consolidar o processo de estabilização econômica. O saneamento patrimonial e financeiro do setor público é fundamental para a consolidação deste processo e persistirá até a plena recuperação da sua capacidade de investimento nas áreas consideradas prioritárias.

2. PROMOVER O DESENVOLVIMENTO SUSTENTÁVEL VOLTADO PARA A GERAÇÃO DE EMPREGOS E OPORTUNIDADES DE RENDA

A adoção de um novo modelo de desenvolvimento para o País, em bases sustentáveis, requer uma revisão do papel do Estado. Este deve fortalecer-se como indutor do crescimento e regulador de atividades, sobretudo, as transferidas ao setor privado. Neste modelo, a atuação em parceria com iniciativa privada e outros setores da sociedade amplia as oportunidades de investimento e de emprego para o País. A promoção do desenvolvimento abrange, além das dimensões consagradas da produção de bens e serviços, que deverão continuar elevando seus níveis de competitividade, setores cuja importância é crescente: turismo e cultura, pelo grande potencial de geração de emprego e renda; ensino e qualificação profissional, cuja integração é vital para debelar as desigualdades sociais e ampliar as oportunidades pessoais, num mundo onde as transformações ocorrem rapidamente; e agronegócio, cujo potencial exportador é enorme.

3. COMBATER A POBREZA E PROMOVER A CIDADANIA E A INCLUSÃO SOCIAL

Para ser eficaz no ritmo e na abrangência que a sociedade exige, o combate à pobreza e à desigualdade exige um Estado ágil, capaz de conceber, implementar e financiar políticas públicas e, sobretudo, mobilizar a sociedade.

4. CONSOLIDAR A DEMOCRACIA E A DEFESA DOS DIREITOS HUMANOS

O fortalecimento da sociedade civil é um instrumento imprescindível para a conquista do progresso social. O novo padrão de relacionamento entre Estado e sociedade impõe a participação, a formação de parcerias e o senso de responsabilidade social. O que se propõe é nada menos do que radicalizar a democracia. Em lugar da ilusão do Estado como único



provedor do bem-estar, o fortalecimento da democracia abre as portas à participação coletiva na construção da sociedade do bem-estar.

5. REDUZIR AS DESIGUALDADES INTER-REGIONAIS

A preocupação em reduzir as desigualdades regionais está presente em toda a estratégia do Governo para os próximos anos, na medida em que o desenvolvimento sustentável exige o crescimento integrado de todas as regiões, sendo para isso necessário que a distribuição regional dos recursos seja diretamente proporcional ao grau de carência de cada um dessas regiões. Daí, a criação de um portfólio de investimentos públicos e privados dentro dos Eixos Nacionais de Integração e Desenvolvimento, muitos dos quais estão contemplados nos programas existentes no Plano Plurianual.

6. PROMOVER OS DIREITOS DE MINORIAS VÍTIMAS DE PRECONCEITO E DISCRIMINAÇÃO

A defesa dos direitos humanos e, particularmente, das minorias vítimas de preconceito e discriminação é peça fundamental dentro da estratégia de ação do Governo nos próximos quatro anos. Fortalecer a cidadania implica mais progresso social, imprescindível para a consolidação da democracia no País. O Governo vai trabalhar para promover a cultura, proteger a mulher e a criança contra a violência doméstica e sexual e garantir os direitos das populações negras e indígenas.

MACROOBJETIVOS

1) CRIAR UM AMBIENTE MACROECONÔMICO FAVORÁVEL AO CRESCIMENTO SUSTENTADO

As perspectivas da política econômica deverão estar cada vez mais ligadas à consolidação do novo padrão de crescimento, com ênfase no aumento da produtividade, das exportações e do investimento. Com as reformas da ordem econômica, o Governo abriu espaço ao capital privado na modernização da infra-estrutura básica do País. São essenciais, nessa nova etapa, as ações de regulação e fiscalização da participação privada, de modo a garantir o atendimento das demandas do consumidor e assegurar as condições de competitividade do setor produtivo. O Governo buscará:

- Simplificar o sistema tributário e desonerar a produção, o investimento e a exportação.
- Criar condições para que o sistema de crédito se oriente para operações de longo prazo com vistas à reestruturação produtiva, crescimento das exportações e do investimento.
- Reforçar a regulação e fiscalização da atuação privada e dar continuidade ao programa de privatização.

2) SANEAR AS FINANÇAS PÚBLICAS

É compromisso do Governo estabilizar, ao longo dos próximos anos, o montante da dívida pública medido como percentual do PIB. As ações integradas para este fim envolvem a redução dos desequilíbrios estruturais entre fluxos de receita e despesa não financeira, a aceleração da desestatização e da concessão e a modernização das atividades de arrecadação, fiscalização e controle, associadas a um quadro de redução da taxa de juros e de retomada do crescimento econômico sustentado. Serão prioridades:

- Melhorar a qualidade do gasto público mediante o aperfeiçoamento do Sistema de Planejamento, Orçamento, Finanças e Controle.
- Reduzir os *déficits* orçamentários do setor público nas três esferas de governo.
- Aperfeiçoar o Sistema Previdenciário e reduzir o seu *déficit* nas três esferas de governo.

3) ELEVAR O NÍVEL EDUCACIONAL DA POPULAÇÃO E AMPLIAR A CAPACITAÇÃO PROFISSIONAL

A educação e a qualificação profissional tornaram-se fundamentais para a redução das desigualdades sociais e o aumento da competitividade da economia nacional. Face a expansão crescente do conhecimento e da inovação presentes na produção de bens e serviços, cada vez mais se torna imprescindível profissionais de maior nível educacional, capacitados de forma permanente para atender às transformações e exigências do mercado de trabalho. A ação do Governo deverá ser orientada para:



- Promover a erradicação do analfabetismo.
- Concentrar os investimentos da educação para melhoria da qualidade do ensino.
- Melhorar a qualificação do magistério no ensino fundamental e médio.
- Garantir a expansão do ensino médio.
- Ampliar a oferta de cursos profissionalizantes adequados às exigências locais e regionais do mercado de trabalho estabelecendo parcerias entre os sistemas estaduais, municipais, federal e da iniciativa privada.
- Melhorar a qualidade do ensino universitário em sintonia com a demanda de profissionais e com as necessidades de desenvolvimento científico e tecnológico.

4) ATINGIR US\$ 100 BILHÕES DE EXPORTAÇÃO ATÉ 2002

A participação brasileira nas exportações mundiais tem sido inferior ao seu potencial. Um dos principais trunfos da economia brasileira é o porte de seu mercado interno, o que permite ao setor produtivo obter ganhos de escala. Exportar mais não significa apenas a geração de divisas. Significa criar também novas oportunidades de trabalho no País, além de ganhos para as empresas. O Governo buscará:

- Criar condições para que o sistema de crédito se oriente para a produção e comercialização de produtos destinados à exportação, bem como para a produção de insumos destinados a artigos exportáveis.
- Ampliar as exportações de produtos de maior valor agregado.
- Apoiar as pequenas e médias empresas na logística e comercialização de produtos para exportação.

5) AUMENTAR A COMPETITIVIDADE DO AGRONEGÓCIO

A reestruturação experimentada pelo setor agropecuário nos últimos anos, com aumento de produtividade em muitas culturas, além dos investimentos em infra-estrutura, principalmente transporte, tem elevado a competitividade das exportações agrícolas brasileiras. É preciso aprofundar esse processo, por meio de uma atuação conjunta do Governo e da iniciativa privada, que fortaleça as cadeias produtivas e modernize os instrumentos de apoio à incorporação de inovações tecnológicas, à produção e à comercialização de produtos agropecuários. A ênfase das ações governamentais deve recair no aperfeiçoamento dos mecanismos de regulação, da inovação tecnológica orientada pela demanda empresarial e do financiamento adequado às regras do agronegócio:

- Implantar e disseminar novos instrumentos financeiros de mercado, em apoio à produção e à comercialização, que reduzam os riscos dos produtores, sem requerer aporte de recursos fiscais.
- Apoiar a modernização tecnológica da agropecuária, em articulação com o setor produtivo e a agroindústria, visando a competitividade das cadeias produtivas.
- Melhorar o sistema de controle sanitário da agropecuária, com foco nos principais vetores responsáveis pela queda de rentabilidade do setor.

6) DESENVOLVER A INDÚSTRIA DO TURISMO

Por sua reconhecida capacidade de geração de empregos e divisas, assim como de atração de investimentos, o Governo deverá intensificar as ações no setor de turismo, em especial nas regiões com maior potencial e carentes de emprego e renda, buscando:

- Promover, junto aos Estados, Municípios e setor privado, a concepção de novos produtos e a melhoria da qualidade do serviço.
- Aumentar as opções de acesso ao território.
- Promover a qualificação profissional no setor de turismo.

7) DESENVOLVER A INDÚSTRIA CULTURAL

A indústria da cultura é uma atividade econômica em expansão no Brasil. A riqueza e a diversidade do patrimônio cultural são a garantia do potencial de negócios e empregos que o setor deverá gerar nos próximos anos. Para melhor aproveitamento desta oportunidade, torna-se fundamental integrar as ações de turismo, cultura e divulgação da imagem do País, visando conferir sustentabilidade à produção e uso dos bens e serviços culturais. O Governo deverá:

- Estimular o turismo cultural para melhoria e sustentabilidade do patrimônio histórico e valorização do artesanato.
- Estimular a indústria audiovisual e editorial.

8) PROMOVER A MODERNIZAÇÃO DA INFRA-ESTRUTURA E A MELHORIA DOS SERVIÇOS DE TELECOMUNICAÇÕES, ENERGIA E TRANSPORTES

A forte recuperação dos investimentos em infra-estrutura, com a crescente participação da iniciativa privada, é um dos pilares que devem sustentar a expansão da economia nos próximos anos. Estes investimentos não apenas eliminam obstáculos ao dinamismo e à competitividade do sistema produtivo, mas representam também um passo decisivo rumo à modernização e à universalização dos serviços públicos básicos. O principal desafio associado à modernização da infra-estrutura é reconstruir a geografia econômica do País, viabilizando uma distribuição mais equitativa das oportunidades das regiões na atração dos investimentos produtivos. Serão prioridades nessa área:

- Estimular a navegação de cabotagem e acelerar a modernização institucional do sistema portuário, visando aumentar a competitividade nacional.
- Aumentar a participação do gás natural na matriz energética.
- Explorar o potencial multimodal nos investimentos em transporte.
- Explorar o potencial do transporte hidroviário do País na matriz multimodal.
- Melhorar a qualidade dos serviços de energia, transporte e telecomunicações.
- Prosseguir a estruturação dos Eixos Nacionais de Integração e Desenvolvimento.



9) PROMOVER A REESTRUTURAÇÃO PRODUTIVA COM VISTAS A ESTIMULAR A COMPETIÇÃO NO MERCADO INTERNO

A consolidação do novo modelo de desenvolvimento passa pelo aprofundamento da reestruturação produtiva. O desafio é realizá-la através do aumento da competitividade baseado na melhoria da qualidade, produtividade e capacidade de inovação. É essencial atrair e promover investimentos competitivos para o adensamento da cadeia produtiva. Novas oportunidades e formas de financiamento são indispensáveis à implantação ou expansão de plantas industriais que permitam um aumento do valor agregado dos produtos e serviços. Paralelamente, é decisivo o aumento dos investimentos em inovação por parte das empresas, de forma articulada com os investimentos públicos em informação e conhecimento. A ação do Governo será orientada no sentido de:

- Estruturar suporte financeiro e estimular iniciativas destinadas à assistência técnica e serviços tecnológicos às micro, pequenas e médias empresas, tendo em vista o aumento dos seus níveis de qualidade e produtividade.
- Apoiar a reestruturação produtiva dos setores mais afetados pela abertura comercial.
- Apoiar as estratégias empresariais de aumento do valor agregado (inovação tecnológica e gerencial, *design* e marcas, alianças estratégicas para produção e comercialização, aperfeiçoamento de sistemas logísticos, gestão ambiental e desenvolvimento do capital intelectual).
- Fortalecer as iniciativas voltadas para melhoria da qualidade dos produtos e serviços produzidos no País nos setores potencialmente exportadores, agronegócios, turismo e construção civil.
- Consolidar o Sistema Nacional de Defesa do Consumidor, continuando a respaldar a criação de PROCON municipais e entidades civis de consumidores.

10) AMPLIAR O ACESSO AOS POSTOS DE TRABALHO E MELHORAR A QUALIDADE DO EMPREGO

A intensificação do deslocamento da mão-de-obra entre os setores, ocupações e regiões do País exige do Governo foco nas ações que favorecem o acesso do trabalhador a novos e melhores postos de trabalho, de modo a:

- Articular e adequar as ações de qualificação, requalificação, concessão de seguro-desemprego, intermediação de mão-de-obra e microcrédito às exigências locais e regionais do mercado de trabalho, mediante a parceria com empregadores, trabalhadores e sindicatos.
- Criar mecanismos que favoreçam a negociação nas relações de trabalho com vistas à ampliação das contratações no mercado formal de trabalho.
- Ampliar as ações voltadas para melhoria das condições de saúde e segurança do trabalhador no ambiente de trabalho.

11) MELHORAR A GESTÃO AMBIENTAL

O uso adequado dos recursos naturais constitui parte essencial do processo de geração de riqueza e da conservação do patrimônio natural do País. Devido à sua extensão territorial e à sua diversidade ambiental, econômica e social, o Brasil necessita de uma gestão ambiental descentralizada, com a participação efetiva dos Estados e co-responsabilidade das empresas. Ao Governo Federal cabe o papel central de estabelecer normas gerais, coordenar as ações de âmbito nacional e buscar o compromisso da iniciativa privada para:

- Estimular o desenvolvimento da gestão ambiental nas empresas, incentivando a certificação de acordo com as normas ISO 14000.
- Estimular a recomposição florestal, assim como assegurar a gestão da cobertura florestal dos recursos pesqueiros.
- Regularizar e melhorar a gestão das áreas protegidas.
- Concluir a descentralização da gestão ambiental para os Estados, reduzir o tempo de expedição do licenciamento e estimular a melhoria da qualidade dos projetos de investimento quanto ao impacto ambiental.
- Implementar a Lei de Águas e promover a gestão integrada das bacias hidrográficas.

12) AMPLIAR A CAPACIDADE DE INOVAÇÃO

A inovação de processos, produtos e serviços é fator determinante para a competitividade das empresas e aumento das exportações. Contém a solução de questões fundamentais relacionadas à saúde, educação, energia e ao meio ambiente. É necessário, portanto, superar a precária capacidade do País em transformar os resultados da pesquisa e a competência tecnológica em inovações e vantagens competitivas. Isto implica em desenhar uma estratégia nacional de desenvolvimento científico e tecnológico efetivamente articulada às estratégias privadas de desenvolvimento industrial. Trata-se de alocar os investimentos segundo critérios de uma política de inovação para solução dos problemas mais emergenciais da sociedade, colocando o capital científico e tecnológico do País a serviço do aumento da competitividade das empresas e das necessidades dos mercados e da redução de desigualdades regionais e solução dos problemas sociais (combate à fome e à pobreza, erradicação de moléstias, etc). Para isso, buscar-se-á:

- Estimular a expansão das atividades empresariais em Pesquisa e Desenvolvimento, em articulação com órgãos públicos de apoio ao setor, universidades e laboratórios.
- Desenvolver e difundir novas aplicações das redes de alta velocidade e capacitar recursos humanos para este fim.
- Orientar o modelo de gestão das instituições de pesquisa e desenvolvimento e das universidades para melhorar o desempenho quanto ao atendimento da demanda tecnológica.
- Intensificar o esforço de formação e especialização nas áreas de engenharia.



- Ampliar os sistemas de certificação da qualidade de produtos, serviços, profissionais e sistemas de gestão, com o objetivo de assegurar os direitos dos consumidores.

13) FORTALECER A PARTICIPAÇÃO DO PAÍS NAS RELAÇÕES ECONÔMICAS INTERNACIONAIS

Face ao ambiente de globalização, com seus desafios e oportunidades, é indispensável fortalecer a posição do País na economia internacional, contando com a integração regional como parte essencial de sua inserção competitiva nesse novo cenário, de forma a:

- Consolidar o Mercosul e promover a integração com os demais países da América do Sul.
- Defender uma ordem econômica estável através da criação de mecanismos multilaterais de atenuação de turbulências nos mercados financeiros mundiais.
- Intensificar os esforços no sentido de reduzir as barreiras à exportação de bens e serviços produzidos no País.

14) OFERTAR ESCOLA DE QUALIDADE PARA TODOS

Uma sociedade democrática e avançada não pode consolidar-se sem um ensino fundamental de qualidade que atinja todas as crianças em idade escolar. Sem exceção, os países que efetivamente democratizaram o ensino em tempo relativamente breve, contaram com o intenso envolvimento da comunidade na melhoria da qualidade do ensino. O Governo, nesse campo, estará orientado para:

- Garantir uma escola de qualidade para todas as crianças de sete a quatorze anos.
- Intensificar as ações de valorização do magistério.
- Assegurar a participação da comunidade na gestão das escolas.
- Valorizar o Sistema de Avaliação do Ensino Básico, definindo critérios para alocação de recursos aos Estados e Municípios com base em indicadores de qualidade e de rendimento escolar.
- Combater a repetência e a evasão e corrigir a distorção idade-série.
- Ajustar a complementação da União aos Fundos de Manutenção do Ensino e Valorização do Magistério, no âmbito dos estados, de modo a garantir um valor por aluno correspondente a um padrão mínimo de qualidade de ensino definido nacionalmente.

15) ASSEGURAR O ACESSO E A HUMANIZAÇÃO DO ATENDIMENTO NA SAÚDE

É indispensável uma política de saúde orientada para a solução dos problemas gerados pela urbanização acelerada, pelo envelhecimento da população e por doenças emergentes e reemergentes. A ênfase deve ser nas ações de prevenção, na universalização do atendimento e na qualidade dos serviços. A política do Governo será:

- Intensificar as ações de prevenção de doenças e de promoção da saúde, com ênfase no atendimento básico, mediante a expansão das ações voltadas à saúde da família.
- Promover a saúde da mulher.

- Transformar a gestão dos serviços de saúde.
- Exercer a vigilância em saúde de forma plena (vigilância sanitária, vigilância epidemiológica e vigilância ambiental), antecipando o recrudescimento de doenças e detectando alterações em perfis epidemiológicos.
- Consolidar a descentralização dos serviços e ações de saúde.

16) COMBATER A FOME

Além das ações gerais de combate à pobreza, o Governo deve concentrar ações emergenciais nos focos agudos de fome e miséria da população, além de ampliar o combate à desnutrição infantil, buscando:

- Erradicar a desnutrição em menores de dois anos, por meio de medidas de alimentação associadas às ações básicas de saúde.
- Distribuir cestas básicas em focos agudos de fome, em parceria com Estados e Municípios, preferencialmente com produtos de origem local.
- Promover a orientação alimentar, nos programas governamentais de saúde e educação.

17) REDUZIR A MORTALIDADE INFANTIL

É preciso ampliar os esforços já realizados para continuar reduzindo a mortalidade infantil, tanto em seus componentes diretamente relacionados com a atenção à gravidez, ao parto e ao recém-nascido, como naqueles mais dependentes de medidas preventivas (aleitamento, vacinação, combate à desnutrição, educação em saúde) e de mais acesso ao saneamento e a outros equipamentos urbanos básicos. Serão prioridades:

- Ampliar e melhorar a qualidade da assistência perinatal (ao pré-natal, ao parto e ao recém-nascido).
- Intensificar as ações de promoção do aleitamento materno.
- Intensificar as ações de vacinação.
- Combater as carências nutricionais específicas.

18) ERRADICAR O TRABALHO INFANTIL DEGRADANTE E PROTEGER O TRABALHADOR ADOLESCENTE

O Governo deverá garantir a proteção necessária ao adolescente trabalhador, erradicar o trabalho infantil degradante e as atividades ilegais, envolvendo crianças e adolescentes, por meio de ações integradas nas áreas de educação, saúde, trabalho, justiça, assistência social e esportes. Os esforços serão direcionados para:

- Ampliar o número de bolsas-escola e garantir a jornada escolar ampliada para as crianças retiradas do trabalho.
- Intensificar a fiscalização em parceria com Estados e Municípios.

19) ASSEGURAR OS SERVIÇOS DE PROTEÇÃO À POPULAÇÃO MAIS VULNERÁVEL À EXCLUSÃO SOCIAL

É essencial assegurar um sistema de proteção social, a partir de múltiplos instrumentos, aos extratos sociais mais sujeitos ao alijamento do exercício da cidadania e do atendimento adequado pelos órgãos públicos. A estratégia é reforçar a seletividade, o foco e o gerenciamento dos



programas para permitir maior efetividade das ações do Governo Federal e das parcerias com Estados, Municípios e setores não-governamentais. Para isso, será necessário:

- Descentralizar os programas de renda mínima e envolver as organizações locais na sua implantação.
- Intensificar a fiscalização e melhorar a gestão dos programas assistenciais para melhorar sua cobertura.
- Apoiar iniciativas não-governamentais na prestação de serviços assistenciais e de proteção jurídica e social aos meninos de rua nos grandes centros urbanos.
- Estimular as ações de saúde do idoso.
- Apoiar iniciativas de geração de emprego e renda para pessoas portadoras de deficiência.
- Apoiar o atendimento de crianças de até seis anos para a população de menor renda em parceria com Estados e Municípios.
- Promover a criação e o desenvolvimento de cooperativas populares.

20) PROMOVER O DESENVOLVIMENTO INTEGRADO DO CAMPO

O Governo promoverá, com a participação das comunidades e do poder público local, a valorização do pequeno produtor rural por meio do desenvolvimento local integrado. Significa integrar ações de reestruturação fundiária, promoção da agricultura familiar, assistência técnica, infraestrutura física e acesso aos serviços sociais básicos, para proporcionar condições de competição no mercado e melhorar a qualidade de vida do campo. A estratégia será:

- Viabilizar o agronegócio familiar mediante o desenvolvimento local integrado.
- Dar continuidade à reforma agrária com o desenvolvimento de novos modelos de reestruturação fundiária.
- Promover a emancipação dos assentamentos rurais.
- Apoiar a pequena agroindústria com treinamento, qualificação e incentivo à sua inserção na cadeia produtiva, para ampliar a competitividade da agricultura familiar no agronegócio.
- Propiciar suporte financeiro aos municípios para implantação, melhoria ou conservação da infra-estrutura viária para facilitar o acesso e o escoamento da produção.

21) MELHORAR A QUALIDADE DE VIDA NAS AGLOMERAÇÕES URBANAS E REGIÕES METROPOLITANAS

A melhoria da qualidade de vida urbana requer ações conjugadas dos três níveis de governo, a participação da sociedade e a gestão integrada nas áreas de transporte e trânsito, saneamento ambiental, habitação e violência urbana. O Governo buscará:

- Fortalecer a articulação entre União, Estados e Municípios na gestão do desenvolvimento urbano, em especial nas áreas metropolitanas.
- Condicionar o aporte de recursos federais para investimentos em infraestrutura urbana ao atendimento à população de baixa renda e a padrões adequados de desempenho gerencial.

- Incentivar o desenvolvimento de novos mecanismos de suporte financeiro ao desenvolvimento urbano, em parceria com o setor privado, e aperfeiçoar os instrumentos fiscais e financeiros nos três níveis de Governo.

22) AMPLIAR A OFERTA DE HABITAÇÕES E ESTIMULAR A MELHORIA DAS MORADIAS EXISTENTES

O aumento da oferta de habitações requer a conjugação de recursos das três esferas do setor público e ampliação do financiamento pelo setor privado. É crucial avançar na melhoria da qualidade, aumento da produtividade e capacidade de inovação da construção civil. As prioridades serão:

- Direcionar os recursos geridos pelo poder público, priorizando os recursos fiscais para famílias de baixa renda, visando o atendimento da população com renda até três salários mínimos.
- Incentivar a redução dos custos e a melhoria da qualidade da moradia.
- Estimular formas de financiamento que permitam a retomada do investimento privado no setor habitacional.

23) AMPLIAR OS SERVIÇOS DE SANEAMENTO BÁSICO E DE SANEAMENTO AMBIENTAL DAS CIDADES

O Governo deverá perseguir a universalização dos serviços de saneamento, entendidos como o atendimento à demanda essencial, à obediência a padrões de qualidade compatíveis com a manutenção da saúde pública, a preservação do meio ambiente e os direitos dos consumidores. Para isso, deverá:

- Apoiar Estados e Municípios na instituição de estruturas de regulação e fiscalização, incluindo agências reguladoras.
- Apoiar as iniciativas de Estados e Municípios na concessão ou parceria com o setor privado, condicionando o financiamento ao aumento da cobertura e à melhoria da qualidade dos serviços.
- Ampliar os financiamentos para abastecimento de água, coleta e tratamento de esgotos e de resíduos sólidos urbanos, direcionando os recursos fiscais para o atendimento às populações de baixa renda.
- Fortalecer o controle ambiental nas grandes cidades.

24) MELHORAR A QUALIDADE DO TRANSPORTE E DO TRÂNSITO URBANOS

É necessário atender às necessidades de deslocamento da população, mediante ações integradas que aumentem a qualidade dos serviços de transporte e reduzam os custos econômicos de deslocamento. O Governo deverá:

- Dar prioridade ao financiamento para melhoria do sistema de transporte coletivo destinado à população de baixa renda.
- Articular os três níveis de Governo no equacionamento e na integração do transporte urbano nas áreas metropolitanas.



25) PROMOVER A CULTURA PARA FORTALECER A CIDADANIA

A cultura representa um poderoso instrumento de integração, que contribui para a difusão dos valores da tolerância, da igualdade e da solidariedade, todos construídos na força da identidade de pertencer a cultura local, regional e nacional. A orientação do Governo será:

- Promover a circulação de espetáculos, mostras e eventos, por todo o País, relacionados com as expressões culturais étnicas e regionais.
- Expandir o número de bibliotecas públicas.
- Dar prosseguimento às ações de recuperação dos museus nacionais, bem como à sua inclusão no circuito das grandes mostras internacionais, e incentivar as atividades museológicas, sobretudo nas instituições mantidas pela União.
- Apoiar a formação, em Estados e Municípios, de grupos artísticos relacionados à música (bandas e orquestras sinfônicas) e artes cênicas.

26) PROMOVER A GARANTIA DOS DIREITOS HUMANOS

A defesa incondicional dos direitos humanos assume importância decisiva na formação da cidadania, face ao histórico de desigualdades e violência contra os segmentos menos protegidos. Esta é uma tarefa do Estado, que somente terá êxito na medida em que se possa compartilhá-la com a sociedade. Serão prioridades:

- Expandir as ações de proteção à mulher e à criança contra a violência doméstica e sexual.
- Ampliar as iniciativas de proteção aos direitos da população negra.
- Garantir os direitos coletivos das populações indígenas, sua integridade territorial e cultural.
- Garantir o acesso gratuito ao Registro Civil.

27) GARANTIR A DEFESA NACIONAL COMO FATOR DE CONSOLIDAÇÃO DA DEMOCRACIA E DO DESENVOLVIMENTO

O Brasil se situa numa das regiões mais desarmadas do mundo, em grande parte graças à relação de confiança com seus vizinhos. Contudo as grandes dimensões do território e seu imenso patrimônio de recursos naturais ainda inexplorados recomendam que o País conte com forças suficientemente preparadas para gerar a dissuasão eficaz. Buscar-se-á:

- Manter o poder de dissuasão das Forças Armadas, baseado principalmente na qualidade de seus recursos humanos e no desenvolvimento tecnológico como principal vetor de modernidade.
- Otimizar o Sistema de Defesa Nacional, mediante o emprego combinado dos meios das três forças singulares.
- Dar ênfase às atividades de defesa na Amazônia, ampliando e consolidando a presença do Estado, intensificando a vigilância e ajudando, nas fronteiras mais remotas, a integrar a população civil à cidadania e, por extensão, à defesa nacional.

28) MOBILIZAR GOVERNO E SOCIEDADE PARA A REDUÇÃO DA VIOLÊNCIA

Para que a segurança pública cumpra com a finalidade de garantir a defesa da pessoa, é indispensável a combinação da modernização e qualificação das forças policiais, com a participação da comunidade. Mais do que ações emergenciais, de efeito necessariamente transitório, a melhoria da segurança requer um trabalho persistente de fortalecimento e de melhor articulação dos órgãos e autoridades em todos os níveis, orientado para:

- Intensificar a luta contra o crime organizado, em particular o narcotráfico.
- Desenvolver iniciativas de atenção e proteção a jovens em situação de risco.
- Qualificar o policial e melhorar a sua imagem perante à comunidade.
- Modernizar a gestão do sistema carcerário.



AGENDAS

Agenda dos Eixos Nacionais de Integração e Desenvolvimento

A transformação da geografia socioeconômica brasileira e o fortalecimento do pacto federativo são os principais desafios do País. O papel do Governo Federal é construir uma nova geografia apoiado em dois pilares: uma repartição mais eqüitativa da geração e distribuição da riqueza entre as regiões e a integração das regiões para fazer de sua complementaridade a plataforma eficiente e competitiva para inserção econômica internacional do País.

A opção pela prioridade aos investimentos em infra-estrutura econômica, informação e conhecimento, desenvolvimento social e meio ambiente, realizados de modo integrado, segundo a lógica dos Eixos Nacionais de Integração e Desenvolvimento, decorrem da percepção de que estes representam o principal instrumento de dinamização das economias regionais e constituem a principal carência da atual política regional.

O esforço de investimento para o desenvolvimento regional não é mais uma tarefa exclusiva do Governo Federal. Repousa sobre um arranjo de parcerias público-privadas com a participação de todas as esferas de Governo. A realização destes investimentos irradia externalidades favoráveis à atração de empreendimentos produtivos.

Diretrizes

Orientar as ações dos programas e a sua regionalização de acordo com as diretrizes nacionais e regionais previstas nesta Agenda.

- **Complementaridade regional:** Orientar os investimentos básicos para o desenvolvimento, visando a integração nacional, mediante a redução das disparidades regionais, à complementaridade das regiões e à integração internacional da economia brasileira.
- **Desconcentração:** Orientar os investimentos com vistas à desconcentração, viabilizando novos espaços econômicos, novos negócios e oportunidades de trabalho.
- **Participação privada:** Dar prioridade aos investimentos de maior potencial de participação privada.
- **Relações internacionais:** Alocar os investimentos em infra-estrutura econômica para fortalecer o caráter multilateral das relações internacionais do País com a América Latina, em especial com os países do Mercosul.
- **Fortalecimento institucional:** Rever o quadro institucional e os instrumentos de financiamento ao desenvolvimento regional, adequando-os à nova lógica do desenvolvimento, fortemente influenciada pela abertura dos mercados.
- **Desenvolvimento local integrado:** Adotar, tendo como referência os Eixos Nacionais de Integração e Desenvolvimento, iniciativas de desenvolvimento local integrado mediante a inovação gerencial para execução integrada das ações.

- **Setor de serviços:** Explorar o potencial gerador de negócios no setor de serviços nos diferentes espaços para assegurar o desenvolvimento regional mais equilibrado face ao papel estratégico que este segmento deverá desempenhar nos próximos anos.
- **Infra-estrutura integrada:** Articular e integrar os investimentos em infra-estrutura econômica (transporte, telecomunicações, energia) e explorar as possibilidades de integração sinérgica destes com as redes de infra-estrutura social e recursos hídricos.


Agenda de Gestão do Estado

Se é verdadeiro que se está formando no Brasil uma nova sociedade, é também verdadeiro que essa nova sociedade requer um novo Estado e uma nova democracia. Pelo menos por dois motivos essenciais, o aprofundamento da reforma do Estado é indispensável à construção de uma sociedade mais democrática, participativa e eficiente economicamente. Por um lado, a forma como ainda funciona inibe a democratização das relações entre o Estado e a sociedade. Por outro lado, há o fato de que, na nova divisão de trabalho entre o poder público e a sociedade, o Estado terá responsabilidades ainda maiores – e não menores –, embora diversas das tradicionais. Além de conservar suas atribuições intransferíveis no campo social, o setor público terá de apresentar padrões de desempenho compatíveis com as novas exigências da população e do setor produtivo que o sustenta e com o qual deverá formar parcerias. A reforma administrativa, em termos institucionais e jurídicos, está praticamente concluída. O grande desafio, contudo, será internalizá-la como uma agenda positiva de transformação da cultura burocrática, que ordena a atual administração pública federal em uma administração orientada por resultados demandados pelo cidadão. Resultados obtidos segundo um melhor equilíbrio entre custo, qualidade e prazo de atendimento. Para isso, é essencial que cada Ministério assuma os princípios da Reforma do Estado, adequando-os à especificidade das suas ações e definindo um conjunto de diretrizes e metas nas três vertentes que a constituem: profissionalização do serviço público; reorganização da Administração Federal; e, por fim, a melhoria da gestão.

Diretrizes

Incluir nos programas ações voltadas à implementação do novo modelo de gestão do Estado, observadas as diretrizes previstas nesta Agenda, com vistas à melhoria do desempenho do Governo.

- **Prioridade para o cidadão:** Orientar toda a gestão para o atendimento ao cliente-cidadão, isto é, subordinar os interesses internos ao interesse do usuário dos serviços prestados.
- **Desburocratização:** Eliminar procedimentos para diminuir a distância entre o início de qualquer atividade e os resultados que ela deve produzir.
- **Descentralização:** Descentralizar entre os diferentes níveis hierárquicos de uma mesma instância de Governo; descentralizar de uma esfera de Governo para outra, garantindo as condições necessárias para tanto; descentralizar do setor público para as organizações da sociedade.



- **Parcerias:** Buscar a formação de parcerias com o setor privado e as organizações sociais para ampliar a participação e os recursos como meios para atingir resultados.
- **Transparência:** Produzir, organizar, sistematizar e divulgar, de modo rotineiro, os atos, o uso de recursos e os resultados das ações do Governo.
- **Responsabilização:** Criar mecanismos de avaliação e responsabilização por resultados de acordo com os padrões de produtividade e qualidade.
- **Profissionalismo:** Adequar o perfil do quadro de servidores, mediante treinamento orientado para atingir metas de produtividade e qualidade no desenvolvimento dos programas.
- **Motivação:** Sensibilizar e mobilizar os servidores públicos para que se tornem agentes ativos da transformação da gestão do Estado.
- **Competição:** Criar mecanismos que permitam o uso de critérios de mercado e do conceito de cliente-fornecedor interno, na gestão dos programas, como forma de melhorar a qualidade do gasto e orientar a contratação de serviços externos.
- **Tecnologias da informação:** Avançar na assimilação das novas tecnologias da informação para o atendimento ao público, melhorar o desempenho gerencial dos programas e reduzir custos e tempo dos procedimentos.
- **Atendimento integrado ao cidadão:** Inventariar e disponibilizar os serviços de atendimento ao público de natureza administrativa, para disseminar, em parceria com os demais Ministérios e destes com as administrações estaduais, a implantação de sistemas de atendimento integrado ao cidadão.
- **Contabilidade gerencial:** Criar as condições para introduzir o conceito de centro de custos por programas, para fazer da redução de custos, sem prejuízo da qualidade, da eliminação de desperdícios e da garantia de que os recursos sejam dirigidos às atividades-fim, critérios, entre outros, de avaliação de desempenho.
- **Capacitação gerencial:** Estimular o aperfeiçoamento contínuo dos responsáveis pela realização das ações do Governo.

Agenda Ambiental

A incorporação da dimensão ambiental ao desenvolvimento econômico vai muito além da recuperação ou preservação dos recursos naturais. Degradação do meio ambiente implica não apenas escassez de recursos antes tidos como inesgotáveis, mas também aumento dos gastos públicos e dos custos das empresas e, notoriamente, piora a qualidade de vida da população. Áreas degradadas expulsam empresas e empregos. Nos próximos anos, o País deverá ser capaz de adotar estratégias de desenvolvimento sustentável.

É preciso traduzir o conceito de desenvolvimento sustentável em ações concretas. A questão do meio ambiente, sua preservação e conservação deve ser tratada como uma grande oportunidade de alavancar o desenvolvimento em áreas como o ecoturismo, manejo racional dos recursos florestais, biotecnologia, energia limpa, colaborando, assim, para o processo de

geração de riquezas e sobretudo, para a melhoria da qualidade de vida do cidadão.

O Governo, na área ambiental, deve concentrar seus esforços em: qualidade ambiental nas cidades, ecoeficiência no setor produtivo, gerenciamento dos recursos hídricos, florestas e biodiversidade.

Diretrizes

Incluir nos programas, observadas as diretrizes previstas nesta Agenda, ações que contribuam para a qualidade ambiental ou valorizem as oportunidades de negócios geradas pelo meio ambiente.

- **Gerenciamento costeiro.** Promover a gestão integrada dos ambientes costeiros e marítimos.
- **Potencial de negócios:** Gerar oportunidades de investimento a partir da biodiversidade, ecoturismo, energia limpa, recomposição e manejo sustentável de florestas.
- **Incentivos à conservação:** Introduzir instrumentos de estímulo à conservação ambiental e inserir a variável ambiental nas decisões das agências oficiais de crédito.
- **Educação ambiental:** Promover a educação ambiental, através de iniciativas que envolvam o Estado e a sociedade civil, com a qualificação de atores locais e do empresariado.
- **Certificação ambiental:** Promover o desenvolvimento da gestão ambiental nas empresas, incentivando a certificação, de acordo com as normas e padrões internacionais de qualidade (ISO 14000).
- **Zoneamento ecológico-econômico:** Apoiar o zoneamento ecológico-econômico nas áreas prioritárias para fins de ordenamento territorial.
- **Equipamentos e serviços:** Promover o desenvolvimento dos setores de equipamentos e serviços para a conservação do meio ambiente.
- **Projetos do setor público:** Melhorar a qualidade dos projetos do setor público em relação ao impacto destes sobre o meio ambiente.
- **Aglomeraciones urbanas:** Promover iniciativas que permitam enfrentar os desafios ambientais das aglomerações urbanas: poluição das águas, sonora e do ar, e o lixo.
- **Bacias hidrográficas:** Estimular o manejo integrado das bacias hidrográficas, com ênfase na proteção de mananciais, na regularidade do abastecimento das populações e na qualidade das águas.
- **Cooperação:** incentivar a cooperação público/privado e regional/internacional voltadas para conhecimento e disseminação de modelos de gestão e tecnologias produtivas sustentáveis.
- **Tecnologias limpas:** Adotar os processos tecnológicos, visando estimular as alternativas de produção redutoras de desperdícios, geradoras de produtos com ciclo de vida mais longo e de menor impacto sobre o meio ambiente.
- **Manejo de recursos naturais:** Desenvolver tecnologias voltadas para o manejo adequado dos recursos florestais, hídricos, minerais, marítimos e pesqueiros.

5454
R

Agenda de Empregos e de Oportunidades de Renda

Mudanças no padrão mundial de produção e a sua influência no esforço de reestruturação das empresas em busca de maior competitividade vêm provocando transformações acentuadas no mercado de trabalho, implicando, por vezes, fortes desequilíbrios: entre o número de pessoas que buscam trabalho e as possibilidades reais de ocupação; e entre a qualificação dos que se oferecem para trabalhar e os requisitos que são exigidos para a ocupação dos novos empregos. Para a correção desses desequilíbrios, a atuação do Governo deve voltar-se para a adoção de políticas públicas que resultem tanto na geração de empregos, quanto na capacitação dos trabalhadores.

Diretrizes

Incluir nos programas, de acordo com as diretrizes previstas nesta Agenda, ações que promovam a geração de novas oportunidades de trabalho e a qualificação do trabalhador.

- **Setores intensivos em mão de obra:** Estimular investimentos em setores intensivos em mão-de-obra: infra-estrutura econômica (telecomunicações, energia e transporte), infra-estrutura urbana (saneamento e habitação), serviços, turismo, fruticultura, construção civil e indústria cultural.
- **Primeiro emprego:** Estimular, em parceria com a iniciativa privada, a criação de oportunidades para jovens em busca do primeiro emprego.
- **Integração das ações:** Integrar as ações de qualificação, requalificação, concessão de seguro desemprego, intermediação de mão de obra e microcrédito.
- **Empresas de base tecnológica:** Estimular micro e pequenas empresas intensivas em conhecimento e a criação de parques tecnológicos.
- **Capacitação gerencial:** Melhorar a capacitação gerencial para reduzir o grau de mortalidade das micro e pequenas empresas.
- **Serviços para o setor público:** Fortalecer o papel das micro e pequenas empresas na área de serviços, especialmente os prestados para o setor público.
- **Igualdade de oportunidades:** Defender igualdade de oportunidades de trabalho e proteção à mulher, negros e portadores de deficiência física.
- **Microcrédito:** Ampliar as iniciativas de microcrédito e integrá-las às ações de qualificação.
- **Saúde e segurança do trabalhador:** Ampliar e integrar as ações de educação, previdência, saúde e segurança do trabalho, com vistas à redução do número de acidentes e dos casos de doenças ocupacionais.
- **Qualificação permanente:** Incentivar as empresas do setor privado a promoverem a qualificação permanente dos trabalhadores.
- **Sistema "S":** Intensificar as parcerias com as organizações do Sistema "S", com vistas à melhoria da qualificação do trabalhador.

Agenda de Informação e Conhecimento

A sociedade desse final de século é uma sociedade da informação e do conhecimento, baseada em comunicação, informação e

inovação permanente, como fontes de desenvolvimento econômico e social. As regras desta sociedade estão sendo construídas num ambiente global, no qual o País deve exercer um papel à altura do seu projeto de desenvolvimento. A difusão acelerada de novas tecnologias, a mudança contínua nos processos produtivos, as tensões geradas no campo do emprego e a demanda crescente por capacitação das pessoas são desafios que tocam o conjunto da sociedade. O papel do Governo neste contexto não se restringe aos investimentos em ciência, tecnologia e educação. Exige uma mobilização ampla de todo o Governo articulado com a sociedade, para maximizar os benefícios proporcionados pela informação e conhecimento na solução dos problemas econômicos e sociais. Diante das ameaças e oportunidades decorrentes das transformações o caminho a seguir é o de acelerar as mudanças e preparar o País para conquistar os benefícios da sociedade da informação e conhecimento.

Diretrizes

Incluir, nos programas, ações que estimulem a capacitação dos recursos humanos, o desenvolvimento científico e tecnológico e o acesso à informação, com o objetivo de ampliar seus resultados econômicos e sociais.

- **Articulação:** Criar, no âmbito dos programas, possibilidades de articulação entre iniciativas de educação, capacitação profissional, desenvolvimento científico e tecnológico e difusão de informações.
- **Cultura da inovação:** Desenvolver a cultura da inovação, no sentido de produzir, assimilar e explorar com sucesso as conquistas tecnológicas em todos os domínios, econômico, social, ambiental, buscando nas soluções inéditas o enfrentamento das enormes carências da sociedade.
- **Educação para a C&T:** Estimular a educação para a ciência e tecnologia nos níveis fundamental e médio e a capacitação de graduandos por meio de programas de iniciação científica no ensino superior, a criação de materiais didáticos e o treinamento para difusão da cultura de inovação.
- **Internet II:** Integrar as ações do setor produtivo, das entidades de ciência e tecnologia e educação para desenvolver aplicações e capacitar recursos humanos para o uso das redes de alta velocidade (Internet II), difundindo o conceito de sociedade da informação.
- **Desconcentração da P&D:** Expandir os investimentos em pesquisa e desenvolvimento, tendo em conta a necessidade de um equilíbrio regional maior da rede de infra-estrutura de pesquisa do País.
- **Mestrados profissionais:** Ampliar a oferta de mestrados profissionais em áreas relevantes para o desenvolvimento econômico e social.
- **Pesquisa na Amazônia:** Ampliar as atividades de pesquisa e fortalecer os centros de excelência na Amazônia, com ênfase na biodiversidade.
- **Desemprego intelectual:** Gerar programas mobilizadores de interesse nacional que absorvam os quadros qualificados na área científica e tecnológica e atraiam doutores formados e em atuação em outros países.





CONGRESSO NACIONAL
COMISSÃO MISTA DE PLANOS,
ORÇAMENTOS PÚBLICOS E FISCALIZAÇÃO

PLANO PLURIANUAL 2000-2003

ANEXO II



CONGRESSO NACIONAL
COMISSÃO MISTA DE PLANOS, ORÇAMENTOS PÚBLICOS E FISCALIZAÇÃO

PLANO PLURIANUAL 2000-2003

RELATÓRIO DE AÇÕES POR PROGRAMA

CONGRESSO NACIONAL - COMISSÃO MISTA DE PLANOS, ORÇAMENTOS PÚBLICOS E FISCALIZAÇÃO
PLANO PLURIANUAL 2000/2003 - Programação por ações

Programa: 0274 ABASTECIMENTO DE ENERGIA ELÉTRICA

Objetivo: Assegurar condições para o pleno atendimento aos consumidores de energia elétrica

Indicador:			Unidade de Medida		Índice mais recente		Índice final PPA			
POTÊNCIA TOTAL INSTALADA			MW		62.981,00		82.237,00			
Dados Financeiros do Programa em R\$ 1			Total	Nacional	Norte	Nordeste	Sudeste	Centro-Oeste	Sul	
Recursos do Orçamento da União			109.809.169	109.809.169	0	0	0	0	0	
Despesas de Capital			2.587.803	2.587.803	0	0	0	0	0	
Despesas Correntes			107.221.366	107.221.366	0	0	0	0	0	
T O T A L			109.809.169	109.809.169	0	0	0	0	0	
AÇÕES				METAS / CUSTOS						
Cód	Tipo	Descrição da Ação / Produto	Unidade de Medida	Total	Nacional	Norte	Nordeste	Sudeste	Centro-Oeste	Sul
2409	A	AUTORIZAÇÃO DE CONSTRUÇÃO DE PEQUENA CENTRAL HIDROELÉTRICA (PCH)								
		potência outorgada	MW	2.000	2.000	0	0	0	0	
Origem dos recursos		Recursos do Orçamento da União	R\$1	789.150	789.150	0	0	0	0	0
		Despesas Correntes		789.150	789.150	0	0	0	0	0
		Total da Ação		789.150	789.150	0	0	0	0	0
2406	A	AUTORIZAÇÃO DE INSTALAÇÃO DE USINA TERMOELÉTRICA								
		potência outorgada	MW	4.000	4.000	0	0	0	0	
Origem dos recursos		Recursos do Orçamento da União	R\$1	789.150	789.150	0	0	0	0	0
		Despesas Correntes		789.150	789.150	0	0	0	0	0
		Total da Ação		789.150	789.150	0	0	0	0	0
2413	A	AUTORIZAÇÃO DE TRANSMISSÃO DE ENERGIA ELÉTRICA								
		autorização outorgada	Unidade	52	52	0	0	0	0	
Origem dos recursos		Recursos do Orçamento da União	R\$1	789.150	789.150	0	0	0	0	0
		Despesas Correntes		789.150	789.150	0	0	0	0	0
		Total da Ação		789.150	789.150	0	0	0	0	0
1386	P	CAMPANHA DE USO RACIONAL DE RECURSOS NATURAIS								
		campanha realizada	Unidade	4	4	0	0	0	0	
Origem dos recursos		Recursos do Orçamento da União	R\$1	10.923.130	10.923.130	0	0	0	0	0
		Despesas Correntes		10.923.130	10.923.130	0	0	0	0	0
		Total da Ação		10.923.130	10.923.130	0	0	0	0	0
2411	A	CONCESSÃO DE DISTRIBUIÇÃO DE ENERGIA ELÉTRICA								
		concessão outorgada	Unidade	16	16	0	0	0	0	
Origem dos recursos		Recursos do Orçamento da União	R\$1	789.150	789.150	0	0	0	0	0
		Despesas Correntes		789.150	789.150	0	0	0	0	0
		Total da Ação		789.150	789.150	0	0	0	0	0



CONGRESSO NACIONAL - COMISSÃO MISTA DE PLANOS, ORÇAMENTOS PÚBLICOS E FISCALIZAÇÃO
PLANO PLURIANUAL 2000/2003 - Programação por ações

28

		AÇÕES		METAS / CUSTOS						
Cod	Proj	Descrição da Ação / Produto	Unidade de Medida	Total	Nacional	Norte	Nordeste	Sudeste	Centro-Oeste	Sul
2408	A	CONCESSÃO DE POTENCIAIS DE ENERGIA HIDRÁULICA								
		potência outorgada	MW	8.000	8.000	0	0	0	0	
Origem dos recursos		Recursos do Orçamento da União	R\$1	789.150	789.150	0	0	0	0	0
		Despesas Correntes		789.150	789.150	0	0	0	0	0
		Total da Ação		789.150	789.150	0	0	0	0	0
2412	A	CONCESSÃO DE TRANSMISSÃO DE ENERGIA ELÉTRICA								
		concessão outorgada	Unidade	32	32	0	0	0	0	
Origem dos recursos		Recursos do Orçamento da União	R\$1	789.150	789.150	0	0	0	0	0
		Despesas Correntes		789.150	789.150	0	0	0	0	0
		Total da Ação		789.150	789.150	0	0	0	0	0
1385	P	ESTUDOS PARA REESTRUTURAÇÃO TARIFÁRIA DE FORNECIMENTOS DE ENERGIA ELÉTRICA								
		estudo realizado	Unidade	4	4	0	0	0	0	
Origem dos recursos		Recursos do Orçamento da União	R\$1	24.684.270	24.684.270	0	0	0	0	0
		Despesas Correntes		24.684.270	24.684.270	0	0	0	0	0
		Total da Ação		24.684.270	24.684.270	0	0	0	0	0
2414	A	IMPLANTAÇÃO DO HORÁRIO DE VERÃO								
		potência de ponta economi	MW	12.000	12.000	0	0	0	0	
Origem dos recursos		Recursos do Orçamento da União	R\$1	2.512.600	2.512.600	0	0	0	0	0
		Despesas Correntes		2.512.600	2.512.600	0	0	0	0	0
		Total da Ação		2.512.600	2.512.600	0	0	0	0	0
2407	A	INVENTÁRIO DOS POTENCIAIS DE ENERGIA HIDRÁULICA								
		potencial inventariado	MW	36.000	36.000	0	0	0	0	
Origem dos recursos		Recursos do Orçamento da União	R\$1	64.423.100	64.423.100	0	0	0	0	0
		Despesas Correntes		64.423.100	64.423.100	0	0	0	0	0
		Total da Ação		64.423.100	64.423.100	0	0	0	0	0
1384	P	REGULAMENTAÇÃO DO USO DA CONTA DE CONSUMO DE COMBUSTÍVEIS								
		norma publicada	Unidade	2	2	0	0	0	0	
Origem dos recursos		Recursos do Orçamento da União	R\$1	2.531.169	2.531.169	0	0	0	0	0
		Despesas de Capital		2.587.803	2.587.803	0	0	0	0	0
		Despesas Correntes		-56.634	-56.634	0	0	0	0	0
		Total da Ação		2.531.169	2.531.169	0	0	0	0	0
		Total de todas as Ações		109.809.169	109.809.169	0	0	0	0	0

CONGRESSO NACIONAL - COMISSÃO MISTA DE PLANOS, ORÇAMENTOS PÚBLICOS E FISCALIZAÇÃO
PLANO PLURIANUAL 2000/2003 - Programação por ações

Programa: 0271 ABASTECIMENTO DE PETRÓLEO E DERIVADOS

Objetivo: Garantir as condições para satisfação da demanda atual e futura de petróleo, derivados de petróleo e gás natural em todo território nacional

Indicador:				Unidade de Medida		Índice mais recente		Índice final PPA		
RELAÇÃO RESERVA/PRODUÇÃO DE PETRÓLEO E GÁS NATURAL NO PAÍS				Índice numérico		21,00		25,00		
Dados Financeiros do Programa em R\$ 1				Total	Nacional	Norte	Nordeste	Sudeste	Centro-Oeste	Sul
Recursos do Orçamento da União				864.586.295	864.586.295	0	0	0	0	0
Despesas de Capital				281.200.000	281.200.000	0	0	0	0	0
Despesas Correntes				583.386.295	583.386.295	0	0	0	0	0
T O T A L				864.586.295	864.586.295	0	0	0	0	0
AÇÕES					METAS / CUSTOS					
Cód	Tipo	Descrição da Ação / Produto	Unidade de Medida	Total	Nacional	Norte	Nordeste	Sudeste	Centro-Oeste	Sul
5008	A	ESTUDOS E SERVIÇOS DE GEOLOGIA E GEOFÍSICA APLICADOS À PROSPECÇÃO DE PETRÓLEO E GÁS NATURAL								
		estudo/serviço realizado	Unidade	28	28	0	0	0	0	
Origem dos recursos		Recursos do Orçamento da União	R\$1	256.000.000	256.000.000	0	0	0	0	0
		Despesas Correntes		256.000.000	256.000.000	0	0	0	0	0
Total da Ação				256.000.000	256.000.000	0	0	0	0	0
2381	A	GESTÃO DAS CONCESSÕES PARA EXPLORAÇÃO, DESENVOLVIMENTO E PRODUÇÃO DE PETRÓLEO E GÁS NATURAL								
		concessão controlada	Unidade	1.652	1.652	0	0	0	0	
Origem dos recursos		Recursos do Orçamento da União	R\$1	29.743.504	29.743.504	0	0	0	0	0
		Despesas Correntes		29.743.504	29.743.504	0	0	0	0	0
Total da Ação				29.743.504	29.743.504	0	0	0	0	0
2379	A	GESTÃO DO ACERVO DE INFORMAÇÕES SOBRE BACIAS SEDIMENTARES BRASILEIRAS								
		acervo mantido	Unidade	4	4	0	0	0	0	
Origem dos recursos		Recursos do Orçamento da União	R\$1	40.347.808	40.347.808	0	0	0	0	0
		Despesas de Capital		10.200.000	10.200.000	0	0	0	0	0
		Despesas Correntes		30.147.808	30.147.808	0	0	0	0	0
Total da Ação				40.347.808	40.347.808	0	0	0	0	0
7150	P	NORMA PARA GARANTIA DE SUPRIMENTO DE DERIVADOS DE PETRÓLEO A ÁREAS REMOTAS								
		norma publicada	Unidade	3	3	0	0	0	0	
Origem dos recursos		Recursos do Orçamento da União	R\$1	1.000.000	1.000.000	0	0	0	0	0
		Despesas Correntes		1.000.000	1.000.000	0	0	0	0	0
Total da Ação				1.000.000	1.000.000	0	0	0	0	0
2380	A	OUTORGA DE CONCESSÕES PARA EXPLORAÇÃO, DESENVOLVIMENTO E PRODUÇÃO DE PETRÓLEO E GÁS NATURAL								
		concessão outorgada	Unidade	80	80	0	0	0	0	
Origem dos recursos		Recursos do Orçamento da União	R\$1	39.921.402	39.921.402	0	0	0	0	0

Elaboração: COFF/CD CONOR/SF PRODASEN - (RelProgramaProjeto)
 Observação: Tipo de Projeto: P=PROJETO; A=ATIVIDADE; E= OPERAÇÕES ESPECIAIS; O=OUTRAS

Emissão: 18/05/00 01:51:45

Pág. 3 de 78



CONGRESSO NACIONAL - COMISSÃO MISTA DE PLANOS, ORÇAMENTOS PÚBLICOS E FISCALIZAÇÃO
PLANO PLURIANUAL 2000/2003 - Programação por ações

30

AÇÕES				METAS / CUSTOS						
Cód	Tip	Descrição da Ação / Produto	Unidade de Medida	Total	Nacional	Norte	Nordeste	Sudeste	Centro-Oeste	Sul
2380	A	OUTORGA DE CONCESSÕES PARA EXPLORAÇÃO, DESENVOLVIMENTO E PRODUÇÃO DE PETRÓLEO E GÁS NATURAL								
		concessão outorgada	Unidade	80	80	0	0	0	0	
Origem dos recursos		Recursos do Orçamento da União	R\$1	39.921.402	39.921.402	0	0	0	0	0
		Despesas Correntes		39.921.402	39.921.402	0	0	0	0	0
Total da Ação				39.921.402	39.921.402	0	0	0	0	0
5615	P	PLANEJAMENTO DA EXPANSÃO DA INFRA-ESTRUTURA DE ABASTECIMENTO								
		plano elaborado	Unidade	1	1	0	0	0	0	
Origem dos recursos		Recursos do Orçamento da União	R\$1	7.299.525	7.299.525	0	0	0	0	0
		Despesas Correntes		7.299.525	7.299.525	0	0	0	0	0
Total da Ação				7.299.525	7.299.525	0	0	0	0	0
2388	A	REGULAMENTAÇÃO DAS ATIVIDADES DA INDÚSTRIA DO PETRÓLEO E DA DISTRIBUIÇÃO E REVENDA DE DERIVADOS DE PETRÓLEO E ÁLCOOL COMBUSTÍVEL								
		norma publicada	Unidade	240	240	0	0	0	0	
Origem dos recursos		Recursos do Orçamento da União	R\$1	50.774.056	50.774.056	0	0	0	0	0
		Despesas Correntes		50.774.056	50.774.056	0	0	0	0	0
Total da Ação				50.774.056	50.774.056	0	0	0	0	0
6410	A	SISTEMA NACIONAL DE ESTOQUES ESTRATÉGICOS DE COMBUSTÍVEIS								
		combustível estocado	m³	1.600.000	1.600.000	0	0	0	0	
Origem dos recursos		Recursos do Orçamento da União	R\$1	280.000.000	280.000.000	0	0	0	0	0
		Despesas de Capital		271.000.000	271.000.000	0	0	0	0	0
		Despesas Correntes		9.000.000	9.000.000	0	0	0	0	0
Total da Ação				280.000.000	280.000.000	0	0	0	0	0
0700	E	SUBSÍDIO PARA GARANTIA DE SUPRIMENTO DE DERIVADOS DE PETRÓLEO A ÁREAS REMOTAS								
		derivado de petróleo subsi	Barril de óleo equivalente							
Origem dos recursos		Recursos do Orçamento da União	R\$1	159.500.000	159.500.000	0	0	0	0	0
		Despesas Correntes		159.500.000	159.500.000	0	0	0	0	0
Total da Ação				159.500.000	159.500.000	0	0	0	0	0
Total de todas as Ações				864.586.295	864.586.295	0	0	0	0	

CONGRESSO NACIONAL - COMISSÃO MISTA DE PLANOS, ORÇAMENTOS PÚBLICOS E FISCALIZAÇÃO

PLANO PLURIANUAL 2000/2003 - Programação por ações

Programa: 0040 ACELERAÇÃO DA APRENDIZAGEM

Objetivo: Assegurar a equidade nas condições de acesso, permanência e êxito escolar do aluno no ensino fundamental

Indicador:		Unidade de Medida	Índice mais recente	Índice final PPA			
INDICADOR EM DEFINIÇÃO							
DISTORÇÃO IDADE/SÉRIE NO ENSINO FUNDAMENTAL		Porcentagem	46,60	45,00			
TAXA DE EVASÃO NO ENSINO FUNDAMENTAL		Porcentagem	3,90	3,00			
TAXA DE REPETÊNCIA NO ENSINO FUNDAMENTAL		Porcentagem	23,20	19,00			
EFICIÊNCIA DA INICIÇÃO ESCOLAR NO ENSINO FUNDAMENTAL		Porcentagem					
TAXA ESPERADA DE CONCLUSÃO DO ENSINO FUNDAMENTAL		Porcentagem	65,80	68,00			
Dados Financeiros do Programa em R\$ 1	Total	Nacional	Norte	Nordeste	Sudeste	Centro-Oeste	Sul
Recursos do Orçamento da União	9.249.832.030	4.691.951.483	428.901.020	1.551.879.039	1.670.644.405	317.437.090	589.018.993
Despesas de Capital	144.777.388	140.158.388	1.314.000	790.000	1.135.000	50.000	1.330.000
Despesas Correntes	9.105.054.642	4.551.793.095	427.587.020	1.551.089.039	1.669.509.405	317.387.090	587.688.993
TOTAL	9.249.832.030	4.691.951.483	428.901.020	1.551.879.039	1.670.644.405	317.437.090	589.018.993

AÇÕES				METAS / CUSTOS						
Cód	Tipo	Descrição da Ação / Produto	Unidade de Medida	Total	Nacional	Norte	Nordeste	Sudeste	Centro-Oeste	Sul
4037	A	ALIMENTAÇÃO ESCOLAR								
		aluno beneficiado	Milhar	152.330.669	0	14.338.325	51.658.471	55.983.852	10.642.978	19.707.04
Origem dos recursos		Recursos do Orçamento da União	R\$1	4.542.693.571	0	427.587.020	1.540.521.063	1.669.509.405	317.387.090	587.688.993
		Despesas Correntes		4.542.693.571	0	427.587.020	1.540.521.063	1.669.509.405	317.387.090	587.688.993
		Total da Ação		4.542.693.571	0	427.587.020	1.540.521.063	1.669.509.405	317.387.090	587.688.993
3087	P	AQUISIÇÃO DE DIREITOS DE EXIBIÇÃO DE PROGRAMAS E FILMES EDUCATIVOS								
		filme/programa adquirido	Unidade	2.903	2.903	0	0	0	0	
Origem dos recursos		Recursos do Orçamento da União	R\$1	10.599.132	10.599.132	0	0	0	0	0
		Despesas Correntes		10.599.132	10.599.132	0	0	0	0	0
		Total da Ação		10.599.132	10.599.132	0	0	0	0	0
4042	A	ASSISTÊNCIA MÉDICA E ODONTOLÓGICA A ALUNOS DO ENSINO FUNDAMENTAL								
		aluno assistido	Milhar	12.000	12.000	0	0	0	0	
Origem dos recursos		Recursos do Orçamento da União	R\$1	64.476.000	64.476.000	0	0	0	0	0
		Despesas Correntes		64.476.000	64.476.000	0	0	0	0	0
		Total da Ação		64.476.000	64.476.000	0	0	0	0	0
4088	A	CORREÇÃO DO FLUXO ESCOLAR - ACELERAÇÃO DA APRENDIZAGEM								
		aluno beneficiado	Milhar	207	207	0	0	0	0	
Origem dos recursos		Recursos do Orçamento da União	R\$1	66.040.227	66.040.227	0	0	0	0	0
		Despesas Correntes		66.040.227	66.040.227	0	0	0	0	0
		Total da Ação		66.040.227	66.040.227	0	0	0	0	0
4045	A	DISTRIBUIÇÃO DE BIBLIOTECAS PARA ESCOLAS DO ENSINO FUNDAMENTAL								
		módulo distribuído	Unidade	40.800	40.800	0	0	0	0	
Origem dos recursos		Recursos do Orçamento da União	R\$1	115.480.732	115.480.732	0	0	0	0	0



CONGRESSO NACIONAL - COMISSÃO MISTA DE PLANOS, ORÇAMENTOS PÚBLICOS E FISCALIZAÇÃO
PLANO PLURIANUAL 2000/2003 - Programação por ações

32

AÇÕES				METAS / CUSTOS						
Cód	Tipo	Descrição da Ação / Produto	Unidade de Medida	Total	Nacional	Norte	Nordeste	Sudeste	Centro-Oeste	Sul
4045	A	DISTRIBUIÇÃO DE BIBLIOTECAS PARA ESCOLAS DO ENSINO FUNDAMENTAL								
		módulo distribuído	Unidade	40.800	40.800	0	0	0	0	
Origem dos recursos		Recursos do Orçamento da União	R\$1	115.480.732	115.480.732	0	0	0	0	0
		Despesas Correntes		115.480.732	115.480.732	0	0	0	0	0
	Total da Ação			115.480.732	115.480.732	0	0	0	0	0
4046	A	DISTRIBUIÇÃO DE LIVROS DIDÁTICOS PARA ALUNOS E PROFESSORES DO ENSINO FUNDAMENTAL								
		exemplar distribuído	Milhar	244.800	244.800	0	0	0	0	
Origem dos recursos		Recursos do Orçamento da União	R\$1	1.130.381.018	1.130.381.018	0	0	0	0	0
		Despesas Correntes		1.130.381.018	1.130.381.018	0	0	0	0	0
	Total da Ação			1.130.381.018	1.130.381.018	0	0	0	0	0
6376	A	DISTRIBUIÇÃO DE MATERIAL DIDÁTICO PARA ALUNOS E PROFESSORES DO ENSINO FUNDAMENTAL								
		módulo distribuído	Milhar	3.684	3.684	0	0	0	0	
Origem dos recursos		Recursos do Orçamento da União	R\$1	6.380.466	6.380.466	0	0	0	0	0
		Despesas Correntes		6.380.466	6.380.466	0	0	0	0	0
	Total da Ação			6.380.466	6.380.466	0	0	0	0	0
6330	P	EDIÇÃO E DISTRIBUIÇÃO DE MATERIAL IMPRESSO DE APOIO À EDUCAÇÃO A DISTÂNCIA E AO USO DE NOVAS TECNOLOGIAS NA EDUCAÇÃO								
		exemplar distribuído	Milhar	20.145.000	20.145.000	0	0	0	0	
Origem dos recursos		Recursos do Orçamento da União	R\$1	21.685.500	21.685.500	0	0	0	0	0
		Despesas Correntes		21.685.500	21.685.500	0	0	0	0	0
	Total da Ação			21.685.500	21.685.500	0	0	0	0	0
3697	P	EQUIPAMENTOS DE INFORMÁTICA PARA O CENTRO DE EXPERIMENTAÇÃO E TECNOLOGIA EDUCACIONAL - CETE, NÚCLEOS DE TECNOLOGIA EDUCACIONAL - NTE E ESCOLAS								
		unidade equipada	Unidade	1.146	1.146	0	0	0	0	
Origem dos recursos		Recursos do Orçamento da União	R\$1	45.705.297	45.705.297	0	0	0	0	0
		Despesas de Capital		36.078.838	36.078.838	0	0	0	0	0
		Despesas Correntes		9.626.459	9.626.459	0	0	0	0	0
	Total da Ação			45.705.297	45.705.297	0	0	0	0	0
7080	P	EQUIPAMENTOS PARA TV ESCOLA								
		unidade equipada	Unidade	3.950	3.950	0	0	0	0	
Origem dos recursos		Recursos do Orçamento da União	R\$1	5.925.000	5.925.000	0	0	0	0	0
		Despesas de Capital		5.925.000	5.925.000	0	0	0	0	0
	Total da Ação			5.925.000	5.925.000	0	0	0	0	0

CONGRESSO NACIONAL - COMISSÃO MISTA DE PLANOS, ORÇAMENTOS PÚBLICOS E FISCALIZAÇÃO
PLANO PLURIANUAL 2000/2003 - Programação por ações

AÇÕES				METAS / CUSTOS						
Cód	Tipo	Descrição da Ação / Produto	Unidade de Medida	Total	Nacional	Norte	Nordeste	Sudeste	Centro-Oeste	Sul
0304	E	GARANTIA DE PADRÃO MÍNIMO DE QUALIDADE - COMPLEMENTAÇÃO DA UNIÃO AO FUNDO DE MANUTENÇÃO E DESENVOLVIMENTO DO ENSINO FUNDAMENTAL E DE VALORIZAÇÃO DO MAGISTÉRIO								
		aluno beneficiado	Milhar							
	Origem dos recursos	Recursos do Orçamento da União	R\$1		0	0	0	0	0	
		Despesas Correntes			0	0	0	0	0	
	Total da Ação				0	0	0	0	0	
3152	P	PRODUÇÃO DE PROGRAMAS DE RÁDIO - RÁDIO ESCOLA								
		programa produzido	min	5.680	5.680	0	0	0	0	
	Origem dos recursos	Recursos do Orçamento da União	R\$1	1.400.000	1.400.000	0	0	0	0	0
		Despesas Correntes		1.400.000	1.400.000	0	0	0	0	0
	Total da Ação			1.400.000	1.400.000	0	0	0	0	0
3153	P	PRODUÇÃO E CO-PRODUÇÃO DE PROGRAMAS TELEVISIVOS								
		programa produzido	min	14.695	14.695	0	0	0	0	
	Origem dos recursos	Recursos do Orçamento da União	R\$1	18.620.375	18.620.375	0	0	0	0	0
		Despesas Correntes		18.620.375	18.620.375	0	0	0	0	0
	Total da Ação			18.620.375	18.620.375	0	0	0	0	0
4050	A	VEICULAÇÃO DE PROGRAMAS DE EDUCAÇÃO À DISTÂNCIA								
		programa veiculado	min	1.014.937	1.014.937	0	0	0	0	
	Origem dos recursos	Recursos do Orçamento da União	R\$1	15.504.697	15.504.697	0	0	0	0	0
		Despesas Correntes		15.504.697	15.504.697	0	0	0	0	0
	Total da Ação			15.504.697	15.504.697	0	0	0	0	0
4049	A	VEICULAÇÃO DE PROGRAMAS DE RÁDIO (RÁDIO-ESCOLA)								
		programa veiculado	min	7.300	7.300	0	0	0	0	
	Origem dos recursos	Recursos do Orçamento da União	R\$1	600.000	600.000	0	0	0	0	0
		Despesas Correntes		600.000	600.000	0	0	0	0	0
	Total da Ação			600.000	600.000	0	0	0	0	0
3699	P	VEÍCULOS PARA TRANSPORTE ESCOLAR								
		veículo adquirido	Unidade	1.128	1.128	0	0	0	0	
	Origem dos recursos	Recursos do Orçamento da União	R\$1	102.773.550	98.154.550	1.314.000	790.000	1.135.000	50.000	1.330.000
		Despesas de Capital		102.773.550	98.154.550	1.314.000	790.000	1.135.000	50.000	1.330.000
	Total da Ação			102.773.550	98.154.550	1.314.000	790.000	1.135.000	50.000	1.330.000
	Total de todas as Ações			6.148.265.565	1.600.952.994	428.901.020	1.541.311.063	589.018.993	317.437.090	1.670.644.405

CONGRESSO NACIONAL - COMISSÃO MISTA DE PLANOS, ORÇAMENTOS PÚBLICOS E FISCALIZAÇÃO
 PLANO PLURIANUAL 2000/2003 - Programação por ações

Programa: 0910 ADEQUAÇÃO DE RODOVIAS FEDERAIS

Objetivo:

Indicador:

Dados Financeiros do Programa em R\$ 1

Recursos do Orçamento da União

Despesas de Capital

TOTAL

Unidade de Medida

Índice mais recente

Índice final PPA

	Total	Nacional	Norte	Nordeste	Sudeste	Centro-Oeste	Sul
Recursos do Orçamento da União	17.922.600	7.922.600	0	0	10.000.000	0	0
Despesas de Capital	17.922.600	7.922.600	0	0	10.000.000	0	0
TOTAL	17.922.600	7.922.600	0	0	10.000.000	0	0

AÇÕES

METAS / CUSTOS

Cód	Tipo	Descrição da Ação / Produto	Unidade de Medida	Total	Nacional	Norte	Nordeste	Sudeste	Centro-Oeste	Sul
5850		ADEQUAÇÃO DE RODOVIAS FEDERAIS								
Origem dos recursos		Recursos do Orçamento da União	R\$1	3.922.600	3.922.600	0	0	0	0	0
		Despesas de Capital		3.922.600	3.922.600	0	0	0	0	0
		Total da Ação		3.922.600	3.922.600	0	0	0	0	0
5851		ADEQUAÇÃO DE TRECHOS RODOVIÁRIOS NA REGIÃO SUDESTE								
Origem dos recursos		Recursos do Orçamento da União	R\$1	10.000.000	0	0	0	10.000.000	0	0
		Despesas de Capital		10.000.000	0	0	0	10.000.000	0	0
		Total da Ação		10.000.000	0	0	0	10.000.000	0	0
5858		ELABORAÇÃO DE PROJETOS DE CAPACIDADE DE RODOVIAS								
Origem dos recursos		Recursos do Orçamento da União	R\$1	4.000.000	4.000.000	0	0	0	0	0
		Despesas de Capital		4.000.000	4.000.000	0	0	0	0	0
		Total da Ação		4.000.000	4.000.000	0	0	0	0	0
		Total de todas as Ações		17.922.600	7.922.600	0	0	0	0	10.000.000

CONGRESSO NACIONAL - COMISSÃO MISTA DE PLANOS, ORÇAMENTOS PÚBLICOS E FISCALIZAÇÃO
PLANO PLURIANUAL 2000/2003 - Programação por ações

Programa: 0621 ADESTRAMENTO E OPERAÇÕES MILITARES DA AERONÁUTICA

Objetivo: Preparar a Aeronáutica para o cumprimento de sua destinação constitucional

Indicador:				Unidade de Medida	Índice mais recente	Índice final PPA				
TAXA DE ESFORÇO AÉREO				Porcentagem	50,00	75,00				
Dados Financeiros do Programa em R\$ 1				Total	Nacional	Norte	Nordeste	Sudeste	Centro-Oeste	Sul
Recursos do Orçamento da União				1.896.704.104	1.896.704.104	0	0	0	0	0
Despesas de Capital				165.459.850	165.459.850	0	0	0	0	0
Despesas Correntes				1.731.244.254	1.731.244.254	0	0	0	0	0
TOTAL				1.896.704.104	1.896.704.104	0	0	0	0	0
AÇÕES				METAS / CUSTOS						
Cód	Tipo	Descrição da Ação / Produto	Unidade de Medida	Total	Nacional	Norte	Nordeste	Sudeste	Centro-Oeste	Sul
2866	A	AÇÕES DE CARÁTER SIGILOSO								
		ação realizada	Unidade	190	190	0	0	0	0	
Origem dos recursos										
		Recursos do Orçamento da União	R\$1	2.016.896	2.016.896	0	0	0	0	0
		Despesas de Capital		707.047	707.047	0	0	0	0	0
		Despesas Correntes		1.309.849	1.309.849	0	0	0	0	0
		Total da Ação		2.016.896	2.016.896	0	0	0	0	0
2864	A	ALIMENTAÇÃO DE PESSOAL								
		militar alimentado	Unidade	191.618	191.618	0	0	0	0	
Origem dos recursos										
		Recursos do Orçamento da União	R\$1	212.039.733	212.039.733	0	0	0	0	0
		Despesas Correntes		212.039.733	212.039.733	0	0	0	0	0
		Total da Ação		212.039.733	212.039.733	0	0	0	0	0
2881	A	CAPACITAÇÃO FÍSICA DO PESSOAL MILITAR DA AERONÁUTICA								
		militar capacitado	Unidade	121.186	121.186	0	0	0	0	
Origem dos recursos										
		Recursos do Orçamento da União	R\$1	1.413.368	1.413.368	0	0	0	0	0
		Despesas de Capital		350.000	350.000	0	0	0	0	0
		Despesas Correntes		1.063.368	1.063.368	0	0	0	0	0
		Total da Ação		1.413.368	1.413.368	0	0	0	0	0
2449	A	DOCTRINA E ESTRATÉGIA MILITAR								
		documento produzido	Unidade	13	13	0	0	0	0	
Origem dos recursos										
		Recursos do Orçamento da União	R\$1	661.008	661.008	0	0	0	0	0
		Despesas de Capital		401.008	401.008	0	0	0	0	0
		Despesas Correntes		260.000	260.000	0	0	0	0	0
		Total da Ação		661.008	661.008	0	0	0	0	0
2916	A	INSTRUÇÃO MILITAR E ADESTRAMENTO DA AERONÁUTICA								
		militar instruído/adestrado	Unidade	197.020	197.020	0	0	0	0	
Origem dos recursos										
		Recursos do Orçamento da União	R\$1	130.708.915	130.708.915	0	0	0	0	0

Elaboração: COFF/CD CONOR/SF PRODASEN - (RelProgramaProjeto)
 Observação: Tipo de Projeto: P=PROJETO; A=ATIVIDADE; E= OPERAÇÕES ESPECIAIS; O=OUTRAS

Emissão: 18/05/00 01:52:11

Pág. 9 de 78

CONGRESSO NACIONAL - COMISSÃO MISTA DE PLANOS, ORÇAMENTOS PÚBLICOS E FISCALIZAÇÃO
PLANO PLURIANUAL 2000/2003 - Programação por ações

36

AÇÕES					METAS / CUSTOS					
Cód	Tipo	Descrição da Ação / Produto	Unidade de Medida	Total	Nacional	Norte	Nordeste	Sudeste	Centro-Oeste	Sul
2916	A	INSTRUÇÃO MILITAR E ADESTRAMENTO DA AERONÁUTICA								
		militar instruído/adestrado	Unidade	197.020	197.020	0	0	0	0	
Origem dos recursos		Recursos do Orçamento da União	R\$1	130.708.915	130.708.915	0	0	0	0	0
		Despesas de Capital		20.761.573	20.761.573	0	0	0	0	0
		Despesas Correntes		109.947.342	109.947.342	0	0	0	0	0
		Total da Ação		130.708.915	130.708.915	0	0	0	0	0
2754	A	MANUTENÇÃO E SUPRIMENTO DE ARMAMENTO								
		organização militar mantid	Unidade	578	578	0	0	0	0	
Origem dos recursos		Recursos do Orçamento da União	R\$1	98.107.531	98.107.531	0	0	0	0	0
		Despesas de Capital		16.657.472	16.657.472	0	0	0	0	0
		Despesas Correntes		81.450.059	81.450.059	0	0	0	0	0
		Total da Ação		98.107.531	98.107.531	0	0	0	0	0
2868	A	MANUTENÇÃO E SUPRIMENTO DE COMBUSTÍVEIS E LUBRIFICANTES								
		combustível/lubrificante ad	m³	525.772	525.772	0	0	0	0	
Origem dos recursos		Recursos do Orçamento da União	R\$1	252.260.808	252.260.808	0	0	0	0	0
		Despesas Correntes		252.260.808	252.260.808	0	0	0	0	0
		Total da Ação		252.260.808	252.260.808	0	0	0	0	0
2755	A	MANUTENÇÃO E SUPRIMENTO DE ESTANDES DE TIRO E DE CAMPOS DE PROVAS								
		estande/campo de provas	Unidade	18	18	0	0	0	0	
Origem dos recursos		Recursos do Orçamento da União	R\$1	1.867.633	1.867.633	0	0	0	0	0
		Despesas de Capital		490.011	490.011	0	0	0	0	0
		Despesas Correntes		1.377.622	1.377.622	0	0	0	0	0
		Total da Ação		1.867.633	1.867.633	0	0	0	0	0
2865	A	MANUTENÇÃO E SUPRIMENTO DE FARDAMENTO								
		militar atendido	Unidade	106.750	106.750	0	0	0	0	
Origem dos recursos		Recursos do Orçamento da União	R\$1	67.987.267	67.987.267	0	0	0	0	0
		Despesas Correntes		67.987.267	67.987.267	0	0	0	0	0
		Total da Ação		67.987.267	67.987.267	0	0	0	0	0
2756	A	MANUTENÇÃO E SUPRIMENTO DE MATERIAL CONTRA INCÊNDIO								
		organização militar mantid	Unidade	522	522	0	0	0	0	
Origem dos recursos		Recursos do Orçamento da União	R\$1	2.833.312	2.833.312	0	0	0	0	0
		Despesas de Capital		639.492	639.492	0	0	0	0	0
		Despesas Correntes		2.193.820	2.193.820	0	0	0	0	0
		Total da Ação		2.833.312	2.833.312	0	0	0	0	0

CONGRESSO NACIONAL - COMISSÃO MISTA DE PLANOS, ORÇAMENTOS PÚBLICOS E FISCALIZAÇÃO
PLANO PLURIANUAL 2000/2003 - Programação por ações

AÇÕES					METAS / CUSTOS					
Cód	Tipo	Descrição da Ação / Produto	Unidade de Medida	Total	Nacional	Norte	Nordeste	Sudeste	Centro-Oeste	Sul
2891	A	MANUTENÇÃO E SUPRIMENTO DE MATERIAL DE AVIAÇÃO								
		organização militar mantid	Unidade	100	100	0	0	0	0	
Origem dos recursos		Recursos do Orçamento da União	R\$1	1.083.501.142	1.083.501.142	0	0	0	0	0
		Despesas de Capital		117.682.021	117.682.021	0	0	0	0	0
		Despesas Correntes		965.819.121	965.819.121	0	0	0	0	0
		Total da Ação		1.083.501.142	1.083.501.142	0	0	0	0	0
2894	A	MANUTENÇÃO E SUPRIMENTO DE MATERIAL DE INTENDÊNCIA								
		organização militar mantid	Unidade	283	283	0	0	0	0	
Origem dos recursos		Recursos do Orçamento da União	R\$1	10.471.931	10.471.931	0	0	0	0	0
		Despesas de Capital		2.611.946	2.611.946	0	0	0	0	0
		Despesas Correntes		7.859.985	7.859.985	0	0	0	0	0
		Total da Ação		10.471.931	10.471.931	0	0	0	0	0
2895	A	MANUTENÇÃO E SUPRIMENTO DE MATERIAL DE SAÚDE								
		organização militar mantid	Unidade	103	103	0	0	0	0	
Origem dos recursos		Recursos do Orçamento da União	R\$1	3.726.621	3.726.621	0	0	0	0	0
		Despesas de Capital		936.915	936.915	0	0	0	0	0
		Despesas Correntes		2.789.706	2.789.706	0	0	0	0	0
		Total da Ação		3.726.621	3.726.621	0	0	0	0	0
2857	A	MANUTENÇÃO E SUPRIMENTO DE MUNIÇÕES								
		organização militar mantid	Unidade	619	619	0	0	0	0	
Origem dos recursos		Recursos do Orçamento da União	R\$1	25.176.341	25.176.341	0	0	0	0	0
		Despesas de Capital		4.046.319	4.046.319	0	0	0	0	0
		Despesas Correntes		21.130.022	21.130.022	0	0	0	0	0
		Total da Ação		25.176.341	25.176.341	0	0	0	0	0
2757	A	MANUTENÇÃO E SUPRIMENTO DE SIMULADORES								
		simulador mantido	Unidade	16	16	0	0	0	0	
Origem dos recursos		Recursos do Orçamento da União	R\$1	2.356.444	2.356.444	0	0	0	0	0
		Despesas de Capital		144.038	144.038	0	0	0	0	0
		Despesas Correntes		2.212.406	2.212.406	0	0	0	0	0
		Total da Ação		2.356.444	2.356.444	0	0	0	0	0
2896	A	MANUTENÇÃO E SUPRIMENTO DO TRANSPORTE LOGÍSTICO DE SUPERFÍCIE								
		carga transportada	t	5.470	5.470	0	0	0	0	
Origem dos recursos		Recursos do Orçamento da União	R\$1	1.575.154	1.575.154	0	0	0	0	0
		Despesas de Capital		32.008	32.008	0	0	0	0	0
		Despesas Correntes		1.543.146	1.543.146	0	0	0	0	0
		Total da Ação		1.575.154	1.575.154	0	0	0	0	0

Elaboração: COFF/CD CONOR/SF PRODASEN - (RelProgramaProjeto)
Observação: Tipo de Projeto: P=PROJETO; A=ATIVIDADE; E= OPERAÇÕES ESPECIAIS; O=OUTRAS

Emissão: 18/05/00 01:52:21

Pág. 11 de 78



CONGRESSO NACIONAL - COMISSÃO MISTA DE PLANOS, ORÇAMENTOS PÚBLICOS E FISCALIZAÇÃO
PLANO PLURIANUAL 2000/2003 - Programação por ações

38

Total de todas as Ações

1.896.704.104

1.896.704.104

0

0

0

0

0

CONGRESSO NACIONAL - COMISSÃO MISTA DE PLANOS, ORÇAMENTOS PÚBLICOS E FISCALIZAÇÃO
PLANO PLURIANUAL 2000/2003 - Programação por ações

Programa: 0622 ADESTRAMENTO E OPERAÇÕES MILITARES DA MARINHA

Objetivo: Preparar o Poder Naval e manter seu aprestamento para assegurar o cumprimento da missão constitucional da Marinha

Indicador:				Unidade de Medida		Índice mais recente		Índice final PPA		
CAPACIDADE DE PRONTO EMPREGO DOS MEIOS OPERATIVOS DA MARINHA				Porcentagem		54,00		100,00		
Dados Financeiros do Programa em R\$ 1				Total	Nacional	Norte	Nordeste	Sudeste	Centro-Oeste	Sul
Recursos do Orçamento da União				1.592.174.329	1.592.174.329	0	0	0	0	0
Despesas de Capital				289.752.064	289.752.064	0	0	0	0	0
Despesas Correntes				1.302.422.265	1.302.422.265	0	0	0	0	0
T O T A L				1.592.174.329	1.592.174.329	0	0	0	0	0
AÇÕES				METAS / CUSTOS						
Cód	Tipo	Descrição da Ação / Produto	Unidade de Medida	Total	Nacional	Norte	Nordeste	Sudeste	Centro-Oeste	Sul
2858	A	ABASTECIMENTO DE SOBRESSALENTE E EQUIPAGENS								
		organização militar mantida	Unidade	1.540	1.540	0	0	0	0	
Origem dos recursos		Recursos do Orçamento da União	R\$1	294.311.163	294.311.163	0	0	0	0	0
		Despesas de Capital		95.528.051	95.528.051	0	0	0	0	0
		Despesas Correntes		198.783.112	198.783.112	0	0	0	0	0
		Total da Ação		294.311.163	294.311.163	0	0	0	0	0
2866	A	AÇÕES DE CARÁTER SIGILOSO								
		ação realizada	Unidade	120	120	0	0	0	0	
Origem dos recursos		Recursos do Orçamento da União	R\$1	475.510	475.510	0	0	0	0	0
		Despesas Correntes		475.510	475.510	0	0	0	0	0
		Total da Ação		475.510	475.510	0	0	0	0	0
2864	A	ALIMENTAÇÃO DE PESSOAL								
		militar alimentado	Unidade	273.960	273.960	0	0	0	0	
Origem dos recursos		Recursos do Orçamento da União	R\$1	436.374.961	436.374.961	0	0	0	0	0
		Despesas Correntes		436.374.961	436.374.961	0	0	0	0	0
		Total da Ação		436.374.961	436.374.961	0	0	0	0	0
2859	A	APRESTAMENTO DAS FORÇAS NAVAIS								
		força aprestada	Unidade	48	48	0	0	0	0	
Origem dos recursos		Recursos do Orçamento da União	R\$1	269.216.531	269.216.531	0	0	0	0	0
		Despesas de Capital		89.684.624	89.684.624	0	0	0	0	0
		Despesas Correntes		179.531.907	179.531.907	0	0	0	0	0
		Total da Ação		269.216.531	269.216.531	0	0	0	0	0
2906	A	CAPACITAÇÃO FÍSICA DO PESSOAL MILITAR DA MARINHA								
		militar capacitado	Unidade	273.960	273.960	0	0	0	0	
Origem dos recursos		Recursos do Orçamento da União	R\$1	1.409.531	1.409.531	0	0	0	0	0
		Despesas de Capital		432.456	432.456	0	0	0	0	0

Elaboração: COFF/CD CONOR/SF PRODASEN - (RelProgramaProjeto)
 Observação: Tipo de Projeto: P=PROJETO; A=ATIVIDADE; E= OPERAÇÕES ESPECIAIS; O=OUTRAS

Emissão: 18/05/00 01:52:25

Pág. 13 de 78

CONGRESSO NACIONAL - COMISSÃO MISTA DE PLANOS, ORÇAMENTOS PÚBLICOS E FISCALIZAÇÃO
PLANO PLURIANUAL 2000/2003 - Programação por ações

40

AÇÕES					METAS / CUSTOS					
Cód	Tipo	Descrição da Ação / Produto	Unidade de Medida	Total	Nacional	Norte	Nordeste	Sudeste	Centro-Oeste	Sul
2906	A	CAPACITAÇÃO FÍSICA DO PESSOAL MILITAR DA MARINHA								
		militar capacitado	Unidade	273.960	273.960	0	0	0	0	
	Origem dos recursos	Recursos do Orçamento da União	R\$1	1.409.531	1.409.531	0	0	0	0	0
		Despesas Correntes		977.075	977.075	0	0	0	0	0
	Total da Ação			1.409.531	1.409.531	0	0	0	0	0
2449	A	DOCTRINA E ESTRATÉGIA MILITAR								
		documento produzido	Unidade	740	740	0	0	0	0	
	Origem dos recursos	Recursos do Orçamento da União	R\$1	2.580.306	2.580.306	0	0	0	0	0
		Despesas de Capital		874.264	874.264	0	0	0	0	0
		Despesas Correntes		1.706.042	1.706.042	0	0	0	0	0
	Total da Ação			2.580.306	2.580.306	0	0	0	0	0
2861	A	FORMAÇÃO DA RESERVA MOBILIZÁVEL								
		pessoa mobilizável	Unidade	13.480	13.480	0	0	0	0	
	Origem dos recursos	Recursos do Orçamento da União	R\$1	5.681.497	5.681.497	0	0	0	0	0
		Despesas de Capital		352.164	352.164	0	0	0	0	0
		Despesas Correntes		5.329.333	5.329.333	0	0	0	0	0
	Total da Ação			5.681.497	5.681.497	0	0	0	0	0
2853	A	MANUTENÇÃO DE MEIOS AERONAVAIS								
		aeronave mantida	Unidade	392	392	0	0	0	0	
	Origem dos recursos	Recursos do Orçamento da União	R\$1	39.863.865	39.863.865	0	0	0	0	0
		Despesas de Capital		19.541.222	19.541.222	0	0	0	0	0
		Despesas Correntes		20.322.643	20.322.643	0	0	0	0	0
	Total da Ação			39.863.865	39.863.865	0	0	0	0	0
2854	A	MANUTENÇÃO DE MEIOS DE FUZILEIROS NAVAIS								
		tropa mantida	Unidade	100	100	0	0	0	0	
	Origem dos recursos	Recursos do Orçamento da União	R\$1	3.983.414	3.983.414	0	0	0	0	0
		Despesas de Capital		1.367.772	1.367.772	0	0	0	0	0
		Despesas Correntes		2.615.642	2.615.642	0	0	0	0	0
	Total da Ação			3.983.414	3.983.414	0	0	0	0	0
2855	A	MANUTENÇÃO DE MEIOS NAVAIS								
		navio/submarino mantido	Unidade	448	448	0	0	0	0	
	Origem dos recursos	Recursos do Orçamento da União	R\$1	182.857.645	182.857.645	0	0	0	0	0
		Despesas de Capital		69.607.143	69.607.143	0	0	0	0	0
		Despesas Correntes		113.250.502	113.250.502	0	0	0	0	0
	Total da Ação			182.857.645	182.857.645	0	0	0	0	0

Elaboração: COFF/CD CONOR/SF PRODASEN - (RelProgramaProjeto)
Observação: Tipo de Projeto: P=PROJETO; A=ATIVIDADE; E= OPERAÇÕES ESPECIAIS; O=OUTRAS

Emissão: 18/05/00 01:52:31

Pág. 11 de 78

CONGRESSO NACIONAL - COMISSÃO MISTA DE PLANOS, ORÇAMENTOS PÚBLICOS E FISCALIZAÇÃO
PLANO PLURIANUAL 2000/2003 - Programação por ações

AÇÕES				METAS / CUSTOS						
Cód	Tipo	Descrição da Ação / Produto	Unidade de Medida	Total	Nacional	Norte	Nordeste	Sudeste	Centro-Oeste	Sul
2856		MANUTENÇÃO DE SISTEMAS OPERATIVOS								
Origem dos recursos		Recursos do Orçamento da União	R\$1	-87.203	-87.203	0	0	0	0	0
		Despesas Correntes		-87.203	-87.203	0	0	0	0	0
		Total da Ação		-87.203	-87.203	0	0	0	0	0
2868	A	MANUTENÇÃO E SUPRIMENTO DE COMBUSTÍVEIS E LUBRIFICANTES								
		combustível/lubrificante ad	m³	604.000	604.000	0	0	0	0	
Origem dos recursos		Recursos do Orçamento da União	R\$1	224.879.905	224.879.905	0	0	0	0	0
		Despesas Correntes		224.879.905	224.879.905	0	0	0	0	0
		Total da Ação		224.879.905	224.879.905	0	0	0	0	0
2865	A	MANUTENÇÃO E SUPRIMENTO DE FARDAMENTO								
		militar atendido	Unidade	273.960	273.960	0	0	0	0	
Origem dos recursos		Recursos do Orçamento da União	R\$1	58.913.822	58.913.822	0	0	0	0	0
		Despesas Correntes		58.913.822	58.913.822	0	0	0	0	0
		Total da Ação		58.913.822	58.913.822	0	0	0	0	0
2857	A	MANUTENÇÃO E SUPRIMENTO DE MUNIÇÕES								
		organização militar mantid	Unidade	1.540	1.540	0	0	0	0	
Origem dos recursos		Recursos do Orçamento da União	R\$1	42.140.361	42.140.361	0	0	0	0	0
		Despesas Correntes		42.140.361	42.140.361	0	0	0	0	0
		Total da Ação		42.140.361	42.140.361	0	0	0	0	0
6057	A	SISTEMAS OPERATIVOS								
		sistema mantido	Unidade	2.820	2.820	0	0	0	0	
Origem dos recursos		Recursos do Orçamento da União	R\$1	29.573.021	29.573.021	0	0	0	0	0
		Despesas de Capital		12.364.368	12.364.368	0	0	0	0	0
		Despesas Correntes		17.208.653	17.208.653	0	0	0	0	0
		Total da Ação		29.573.021	29.573.021	0	0	0	0	0
		Total de todas as Ações		1.592.174.329	1.592.174.329	0	0	0	0	0

CONGRESSO NACIONAL - COMISSÃO MISTA DE PLANOS, ORÇAMENTOS PÚBLICOS E FISCALIZAÇÃO
PLANO PLURIANUAL 2000/2003 - Programação por ações

Programa: 0620 ADESTRAMENTO E OPERAÇÕES MILITARES DO EXÉRCITO

Objetivo: Preparar o Exército Brasileiro para assegurar o cumprimento de sua missão constitucional

Indicador: 2

TAXA DE PREPARO DO EFETIVO MILITAR

	Unidade de Medida	Índice mais recente		Índice final PPA		Sul
		Percentagem	60.00	62.00		
Dados Financeiros do Programa em R\$ 1	Total	Nacional	Norte	Nordeste	Sudeste	Centro-Oeste
Recursos do Orçamento da União	2.347.244.570	2.347.244.570	0	0	0	0
Despesas de Capital	489.220.858	489.220.858	0	0	0	0
Despesas Correntes	1.858.023.712	1.858.023.712	0	0	0	0
TOTAL	2.347.244.570	2.347.244.570	0	0	0	0

AÇÕES				METAS / CUSTOS						
Cód	Tipo	Descrição da Ação / Produto	Unidade de Medida	Total	Nacional	Norte	Nordeste	Sudeste	Centro-Oeste	Sul
2866	A	AÇÕES DE CARÁTER SIGILOSO								
		ação realizada	Unidade	5.118	5.118	0	0	0	0	
Origem dos recursos		Recursos do Orçamento da União	R\$1	1.238.520	1.238.520	0	0	0	0	0
		Despesas de Capital		274.424	274.424	0	0	0	0	0
		Despesas Correntes		964.096	964.096	0	0	0	0	0
		Total da Ação		1.238.520	1.238.520	0	0	0	0	0
2864	A	ALIMENTAÇÃO DE PESSOAL								
		militar alimentado	Unidade	762.274	762.274	0	0	0	0	
Origem dos recursos		Recursos do Orçamento da União	R\$1	679.308.858	679.308.858	0	0	0	0	0
		Despesas de Capital		6.695.486	6.695.486	0	0	0	0	0
		Despesas Correntes		672.613.372	672.613.372	0	0	0	0	0
		Total da Ação		679.308.858	679.308.858	0	0	0	0	0
2882	A	CAPACITAÇÃO FÍSICA DO PESSOAL MILITAR DO EXÉRCITO								
		militar capacitado	Unidade	1.281	1.281	0	0	0	0	
Origem dos recursos		Recursos do Orçamento da União	R\$1	1.144.100	1.144.100	0	0	0	0	0
		Despesas de Capital		369.430	369.430	0	0	0	0	0
		Despesas Correntes		774.670	774.670	0	0	0	0	0
		Total da Ação		1.144.100	1.144.100	0	0	0	0	0
2904	A	CAPACITAÇÃO OPERACIONAL DA FORÇA TERRESTRE								
		militar capacitado	Unidade	563.081	563.081	0	0	0	0	
Origem dos recursos		Recursos do Orçamento da União	R\$1	124.705.536	124.705.536	0	0	0	0	0
		Despesas de Capital		63.005.710	63.005.710	0	0	0	0	0
		Despesas Correntes		61.699.826	61.699.826	0	0	0	0	0
		Total da Ação		124.705.536	124.705.536	0	0	0	0	0

CONGRESSO NACIONAL - COMISSÃO MISTA DE PLANOS, ORÇAMENTOS PÚBLICOS E FISCALIZAÇÃO
 PLANO PLURIANUAL 2000/2003 - Programação por ações

AÇÕES					METAS / CUSTOS					
Cód	Tipo	Descrição da Ação / Produto	Unidade de Medida	Total	Nacional	Norte	Nordeste	Sudeste	Centro-Oeste	Sul
2883	A	CARTOGRAFIA TERRESTRE								
		carta produzida	Unidade	2.893	2.893	0	0	0	0	
	Origem dos recursos	Recursos do Orçamento da União	R\$1	4.705.868	4.705.868	0	0	0	0	0
		Despesas Correntes		4.705.868	4.705.868	0	0	0	0	0
	Total da Ação			4.705.868	4.705.868	0	0	0	0	0
2449	A	DOCTRINA E ESTRATÉGIA MILITAR								
		documento produzido	Unidade	382	382	0	0	0	0	
	Origem dos recursos	Recursos do Orçamento da União	R\$1	899.112	899.112	0	0	0	0	0
		Despesas Correntes		899.112	899.112	0	0	0	0	0
	Total da Ação			899.112	899.112	0	0	0	0	0
2885	A	EMPREGO DA FORÇA TERRESTRE EM OPERAÇÕES								
		militar participante	Unidade	51.190	51.190	0	0	0	0	
	Origem dos recursos	Recursos do Orçamento da União	R\$1	8.131.584	8.131.584	0	0	0	0	0
		Despesas de Capital		319.563	319.563	0	0	0	0	0
		Despesas Correntes		7.812.021	7.812.021	0	0	0	0	0
	Total da Ação			8.131.584	8.131.584	0	0	0	0	0
2920	A	FORMAÇÃO E ADESTRAMENTO DA RESERVA MOBILIZÁVEL								
		pessoa mobilizável	Unidade	358.323	358.323	0	0	0	0	
	Origem dos recursos	Recursos do Orçamento da União	R\$1	1.153.681	1.153.681	0	0	0	0	0
		Despesas Correntes		1.153.681	1.153.681	0	0	0	0	0
	Total da Ação			1.153.681	1.153.681	0	0	0	0	0
4450	A	INSTRUÇÃO MILITAR E ADESTRAMENTO DO EXERCITO								
		militar instruído e adestrad	Unidade	90.239	90.239	0	0	0	0	
	Origem dos recursos	Recursos do Orçamento da União	R\$1	549.066.735	549.066.735	0	0	0	0	0
		Despesas de Capital		279.439.095	279.439.095	0	0	0	0	0
		Despesas Correntes		269.627.640	269.627.640	0	0	0	0	0
	Total da Ação			549.066.735	549.066.735	0	0	0	0	0
2788	A	MANUTENÇÃO E SUPRIMENTO DE ANIMAIS, MATERIAL DE VETERINÁRIA E AGRÍCOLA								
		organização militar mantid	Unidade	306	306	0	0	0	0	
	Origem dos recursos	Recursos do Orçamento da União	R\$1	15.837.243	15.837.243	0	0	0	0	0
		Despesas de Capital		480.923	480.923	0	0	0	0	0
		Despesas Correntes		15.356.320	15.356.320	0	0	0	0	0
	Total da Ação			15.837.243	15.837.243	0	0	0	0	0



CONGRESSO NACIONAL - COMISSÃO MISTA DE PLANOS, ORÇAMENTOS PÚBLICOS E FISCALIZAÇÃO
PLANO PLURIANUAL 2000/2003 - Programação por ações

44

AÇÕES				METAS / CUSTOS						
Cód	Tipo	Descrição da Ação / Produto	Unidade de Medida	Total	Nacional	Norte	Nordeste	Sudeste	Centro-Oeste	Sul
2868	A	MANUTENÇÃO E SUPRIMENTO DE COMBUSTÍVEIS E LUBRIFICANTES								
		combustível/lubrificante ad	m³	74.584	74.584	0	0	0	0	
Origem dos recursos		Recursos do Orçamento da União	R\$1	75.011.848	75.011.848	0	0	0	0	0
		Despesas Correntes		75.011.848	75.011.848	0	0	0	0	
		Total da Ação		75.011.848	75.011.848	0	0	0	0	0
2911	A	MANUTENÇÃO E SUPRIMENTO DE EQUIPAMENTOS DE ENGENHARIA DE CONSTRUÇÃO								
		equipamento mantido	Unidade	352	352	0	0	0	0	
Origem dos recursos		Recursos do Orçamento da União	R\$1	3.696.406	3.696.406	0	0	0	0	0
		Despesas Correntes		3.696.406	3.696.406	0	0	0	0	0
		Total da Ação		3.696.406	3.696.406	0	0	0	0	0
2865	A	MANUTENÇÃO E SUPRIMENTO DE FARDAMENTO								
		militar atendido	Unidade	1.123.307	1.123.307	0	0	0	0	
Origem dos recursos		Recursos do Orçamento da União	R\$1	271.084.392	271.084.392	0	0	0	0	0
		Despesas Correntes		271.084.392	271.084.392	0	0	0	0	0
		Total da Ação		271.084.392	271.084.392	0	0	0	0	0
2890	A	MANUTENÇÃO E SUPRIMENTO DE MATERIAL BÉLICO								
		organização militar mantid	Unidade	2.994	2.994	0	0	0	0	
Origem dos recursos		Recursos do Orçamento da União	R\$1	229.682.849	229.682.849	0	0	0	0	0
		Despesas de Capital		36.434.173	36.434.173	0	0	0	0	0
		Despesas Correntes		193.248.676	193.248.676	0	0	0	0	0
		Total da Ação		229.682.849	229.682.849	0	0	0	0	0
2891	A	MANUTENÇÃO E SUPRIMENTO DE MATERIAL DE AVIAÇÃO								
		organização militar mantid	Unidade	34	34	0	0	0	0	
Origem dos recursos		Recursos do Orçamento da União	R\$1	74.286.109	74.286.109	0	0	0	0	0
		Despesas de Capital		744.989	744.989	0	0	0	0	0
		Despesas Correntes		73.541.120	73.541.120	0	0	0	0	0
		Total da Ação		74.286.109	74.286.109	0	0	0	0	0
2892	A	MANUTENÇÃO E SUPRIMENTO DE MATERIAL DE COMUNICAÇÕES TÁTICAS E ESTRATÉGICAS								
		organização militar mantid	Unidade	717	717	0	0	0	0	
Origem dos recursos		Recursos do Orçamento da União	R\$1	16.643.709	16.643.709	0	0	0	0	0
		Despesas de Capital		7.029.629	7.029.629	0	0	0	0	0
		Despesas Correntes		9.614.080	9.614.080	0	0	0	0	0
		Total da Ação		16.643.709	16.643.709	0	0	0	0	0

CONGRESSO NACIONAL - COMISSÃO MISTA DE PLANOS, ORÇAMENTOS PÚBLICOS E FISCALIZAÇÃO
 PLANO PLURIANUAL 2000/2003 - Programação por ações

AÇÕES					METAS / CUSTOS					
Cód	Tipo	Descrição da Ação / Produto	Unidade de Medida	Total	Nacional	Norte	Nordeste	Sudeste	Centro-Oeste	Sul
2894	A	MANUTENÇÃO E SUPRIMENTO DE MATERIAL DE INTENDÊNCIA								
		organização militar mantid	Unidade	3.497	3.497	0	0	0	0	
Origem dos recursos		Recursos do Orçamento da União	R\$1	29.436.198	29.436.198	0	0	0	0	0
		Despesas de Capital		8.653.181	8.653.181	0	0	0	0	0
		Despesas Correntes		20.783.017	20.783.017	0	0	0	0	0
		Total da Ação		29.436.198	29.436.198	0	0	0	0	0
2895	A	MANUTENÇÃO E SUPRIMENTO DE MATERIAL DE SAÚDE								
		organização militar mantid	Unidade	3.497	3.497	0	0	0	0	
Origem dos recursos		Recursos do Orçamento da União	R\$1	28.878.716	28.878.716	0	0	0	0	0
		Despesas de Capital		7.929.314	7.929.314	0	0	0	0	0
		Despesas Correntes		20.949.402	20.949.402	0	0	0	0	0
		Total da Ação		28.878.716	28.878.716	0	0	0	0	0
2857	A	MANUTENÇÃO E SUPRIMENTO DE MUNIÇÕES								
		organização militar mantid	Unidade	2.612	2.612	0	0	0	0	
Origem dos recursos		Recursos do Orçamento da União	R\$1	79.438.850	79.438.850	0	0	0	0	0
		Despesas de Capital		1.624.794	1.624.794	0	0	0	0	0
		Despesas Correntes		77.814.056	77.814.056	0	0	0	0	0
		Total da Ação		79.438.850	79.438.850	0	0	0	0	0
2896	A	MANUTENÇÃO E SUPRIMENTO DO TRANSPORTE LOGÍSTICO DE SUPERFÍCIE								
		material transportado	t	132.139	132.139	0	0	0	0	
Origem dos recursos		Recursos do Orçamento da União	R\$1	19.052.342	19.052.342	0	0	0	0	0
		Despesas de Capital		1.189.950	1.189.950	0	0	0	0	0
		Despesas Correntes		17.862.392	17.862.392	0	0	0	0	0
		Total da Ação		19.052.342	19.052.342	0	0	0	0	0
2897	A	MANUTENÇÃO E SUPRIMENTO DOS SISTEMAS DE TELEMÁTICA MILITAR								
		sistema mantido	Unidade	68	68	0	0	0	0	
Origem dos recursos		Recursos do Orçamento da União	R\$1	29.778.444	29.778.444	0	0	0	0	0
		Despesas Correntes		29.778.444	29.778.444	0	0	0	0	0
		Total da Ação		29.778.444	29.778.444	0	0	0	0	0
2898	A	MAPEAMENTO E DEMARCAÇÃO DE ÁREAS								
		área demarcada	km²	919	919	0	0	0	0	
Origem dos recursos		Recursos do Orçamento da União	R\$1	445.348	445.348	0	0	0	0	0
		Despesas Correntes		445.348	445.348	0	0	0	0	0
		Total da Ação		445.348	445.348	0	0	0	0	0

CONGRESSO NACIONAL - COMISSÃO MISTA DE PLANOS, ORÇAMENTOS PÚBLICOS E FISCALIZAÇÃO
PLANO PLURIANUAL 2000/2003 - Programação por ações

46

AÇÕES		METAS / CUSTOS								
Cód	Tipo	Descrição da Ação / Produto	Unidade de Medida	Total	Nacional	Norte	Nordeste	Sudeste	Centro-Oeste	Sul
2791	A	MISSÃO DE OBSERVADORES MILITARES - EQUADOR/ PERU - MOMEF								
		missão executada	Unidade	4	4	0	0	0	0	
	Origem dos recursos	Recursos do Orçamento da União	R\$1	90.297.350	90.297.350	0	0	0	0	0
		Despesas de Capital		73.166.442	73.166.442	0	0	0	0	0
		Despesas Correntes		17.130.908	17.130.908	0	0	0	0	0
	Total da Ação			90.297.350	90.297.350	0	0	0	0	0
2928	A	SEGURANÇA A AUTORIDADES								
		autoridade protegida	Unidade	206	206	0	0	0	0	
	Origem dos recursos	Recursos do Orçamento da União	R\$1	1.485.525	1.485.525	0	0	0	0	0
		Despesas de Capital		194.840	194.840	0	0	0	0	0
		Despesas Correntes		1.290.685	1.290.685	0	0	0	0	0
	Total da Ação			1.485.525	1.485.525	0	0	0	0	0
2900	A	SELEÇÃO PARA O SERVIÇO MILITAR E APRESENTAÇÃO DA RESERVA EM DISPONIBILIDADE								
		pessoa alistada	Unidade	7.422.429	7.422.429	0	0	0	0	
	Origem dos recursos	Recursos do Orçamento da União	R\$1	11.835.247	11.835.247	0	0	0	0	0
		Despesas de Capital		1.668.915	1.668.915	0	0	0	0	0
		Despesas Correntes		10.166.332	10.166.332	0	0	0	0	0
	Total da Ação			11.835.247	11.835.247	0	0	0	0	0
	Total de todas as Ações			2.347.244.570	2.347.244.570	0	0	0	0	0

CONGRESSO NACIONAL - COMISSÃO MISTA DE PLANOS, ORÇAMENTOS PÚBLICOS E FISCALIZAÇÃO
 PLANO PLURIANUAL 2000/2003 - Programação por ações

Programa: 0772 ADMINISTRAÇÃO ADUANEIRA

Objetivo: Combater a evasão fiscal, o contrabando e o descaminho

Indicador:			Unidade de Medida		Índice mais recente		Índice final PPA			
TAXA DE EVASÃO FISCAL			Porcentagem		46,00		40,00			
Dados Financeiros do Programa em R\$ 1			Total	Nacional	Norte	Nordeste	Sudeste	Centro-Oeste	Sul	
Recursos do Orçamento da União			308.049.240	238.637.240	6.432.000	13.936.000	27.068.000	9.916.000	12.060.000	
Despesas de Capital			42.412.000	0	3.930.069	8.515.151	16.539.042	6.058.857	7.368.880	
Despesas Correntes			265.637.240	238.637.240	2.501.931	5.420.849	10.528.958	3.857.143	4.691.120	
T O T A L			308.049.240	238.637.240	6.432.000	13.936.000	27.068.000	9.916.000	12.060.000	
AÇÕES				METAS / CUSTOS						
Cód	Tipo	Descrição da Ação / Produto	Unidade de Medida	Total	Nacional	Norte	Nordeste	Sudeste	Centro-Oeste	Sul
3583	P	REAPARELHAMENTO, ATUALIZAÇÃO E APERFEIÇOAMENTO TECNOLÓGICO DOS POSTOS ADUANEIROS								
		posto reaparelhado	Unidade	259	0	24	52	101	37	4
Origem dos recursos		Recursos do Orçamento da União	R\$1	69.412.000	0	6.432.000	13.936.000	27.068.000	9.916.000	12.060.000
		Despesas de Capital		42.412.000	0	3.930.069	8.515.151	16.539.042	6.058.857	7.368.880
		Despesas Correntes		27.000.000	0	2.501.931	5.420.849	10.528.958	3.857.143	4.691.120
		Total da Ação		69.412.000	0	6.432.000	13.936.000	27.068.000	9.916.000	12.060.000
2247	A	SISTEMA INTEGRADO DE COMÉRCIO EXTERIOR- SISCOMEX								
		sistema mantido	Unidade	60	60	0	0	0	0	
Origem dos recursos		Recursos do Orçamento da União	R\$1	238.637.240	238.637.240	0	0	0	0	0
		Despesas Correntes		238.637.240	238.637.240	0	0	0	0	0
		Total da Ação		238.637.240	238.637.240	0	0	0	0	0
		Total de todas as Ações		308.049.240	238.637.240	6.432.000	13.936.000	12.060.000	9.916.000	27.068.000



CONGRESSO NACIONAL - COMISSÃO MISTA DE PLANOS, ORÇAMENTOS PÚBLICOS E FISCALIZAÇÃO

PLANO PLURIANUAL 2000/2003 - Programação por ações

Programa: 0770 - ADMINISTRAÇÃO TRIBUTÁRIA

Objetivo: Garantir a realização da arrecadação tributária, modernizar o sistema tributário e promover a justiça fiscal

Indicador:	Unidade de Medida		Índice mais recente			Índice final PPA	
TAXA DE REALIZAÇÃO DA RECEITA ADMINISTRADA PELA SRF	Porcentagem		1,00			1,00	
ARRECAÇÃO DA RECEITA ADMINISTRADA PELA SRF	R\$ bilhão		138,96			167,38	
Dados Financeiros do Programa em R\$ 1	Total	Nacional	Norte	Nordeste	Sudeste	Centro-Oeste	Sul
Recursos do Orçamento da União	2.206.441.198	2.206.469.998	0	0	0	-28.800	0
Despesas de Capital	197.234.751	197.234.751	0	0	0	0	0
Despesas Correntes	2.009.206.447	2.009.235.247	0	0	0	-28.800	0
TOTAL	2.206.441.198	2.206.469.998	0	0	0	-28.800	0

AÇÕES				METAS / CUSTOS						
Cód	Tipo	Descrição da Ação / Produto	Unidade de Medida	Total	Nacional	Norte	Nordeste	Sudeste	Centro-Oeste	Sul
2866	A	AÇÕES DE CARÁTER SIGILOSO								
		ação realizada	Unidade	4	4	0	0	0	0	
Origem dos recursos		Recursos do Orçamento da União	R\$1	4.026.000	4.026.000	0	0	0	0	0
		Despesas de Capital		740.000	740.000	0	0	0	0	0
		Despesas Correntes		3.286.000	3.286.000	0	0	0	0	0
		Total da Ação		4.026.000	4.026.000	0	0	0	0	0
2013	A	APRECIAÇÃO E JULGAMENTO ADMINISTRATIVO DE LITÍGIOS FISCAIS								
		recurso julgado	Unidade	55.000	55.000	0	0	0	0	
Origem dos recursos		Recursos do Orçamento da União	R\$1	3.137.549	3.137.549	0	0	0	0	0
		Despesas de Capital		-16.200	-16.200	0	0	0	0	0
		Despesas Correntes		3.153.749	3.153.749	0	0	0	0	0
		Total da Ação		3.137.549	3.137.549	0	0	0	0	0
2237	A	AUDITORIA E FISCALIZAÇÃO TRIBUTÁRIA E ADUANEIRA								
		auditoria/fiscalização realiz	Unidade	4	4	0	0	0	0	
Origem dos recursos		Recursos do Orçamento da União	R\$1	515.924.096	515.924.096	0	0	0	0	0
		Despesas de Capital		97.329.530	97.329.530	0	0	0	0	0
		Despesas Correntes		418.594.566	418.594.566	0	0	0	0	0
		Total da Ação		515.924.096	515.924.096	0	0	0	0	0
2239	A	LANÇAMENTO, COBRANÇA DE TRIBUTOS E ATENDIMENTO AO CONTRIBUINTE								
		declaração recebida	Unidade	67.169.371	67.169.371	0	0	0	0	
Origem dos recursos		Recursos do Orçamento da União	R\$1	292.475.760	292.475.760	0	0	0	0	0
		Despesas de Capital		356.000	356.000	0	0	0	0	0
		Despesas Correntes		292.119.760	292.119.760	0	0	0	0	0
		Total da Ação		292.475.760	292.475.760	0	0	0	0	0

CONGRESSO NACIONAL - COMISSÃO MISTA DE PLANOS, ORÇAMENTOS PÚBLICOS E FISCALIZAÇÃO
PLANO PLURIANUAL 2000/2003 - Programação por ações

AÇÕES				METAS / CUSTOS						
Cód	Tipo	Descrição da Ação / Produto	Unidade de Medida	Total	Nacional	Norte	Nordeste	Sudeste	Centro-Oeste	Sul
2238	A	NORMATIZAÇÃO, GESTÃO TRIBUTÁRIA E ADUANEIRA								
		norma publicada	Unidade	4	4	0	0	0	0	
Origem dos recursos		Recursos do Orçamento da União	R\$1	596.456.796	596.456.796	0	0	0	0	0
		Despesas de Capital		98.825.421	98.825.421	0	0	0	0	0
		Despesas Correntes		497.631.375	497.631.375	0	0	0	0	0
		Total da Ação		596.456.796	596.456.796	0	0	0	0	0
2242	A	REMUNERAÇÃO POR SERVIÇO DE ARRECADAÇÃO								
		instituição remunerada	Unidade	280	280	0	0	0	0	
Origem dos recursos		Recursos do Orçamento da União	R\$1	435.200.174	435.200.174	0	0	0	0	0
		Despesas Correntes		435.200.174	435.200.174	0	0	0	0	0
		Total da Ação		435.200.174	435.200.174	0	0	0	0	0
2248	A	SISTEMAS INFORMATIZADOS DA SECRETARIA DA RECEITA FEDERAL								
		sistema mantido	Unidade	144	144	0	0	0	0	
Origem dos recursos		Recursos do Orçamento da União	R\$1	358.377.032	358.377.032	0	0	0	0	0
		Despesas Correntes		358.377.032	358.377.032	0	0	0	0	0
		Total da Ação		358.377.032	358.377.032	0	0	0	0	0
2085	A	SISTEMAS INFORMATIZADOS DOS CONSELHOS DE CONTRIBUINTES								
		sistema mantido	Unidade	12	12	0	0	0	0	
Origem dos recursos		Recursos do Orçamento da União	R\$1	843.791	872.591	0	0	0	-28.800	0
		Despesas Correntes		843.791	872.591	0	0	0	-28.800	0
		Total da Ação		843.791	872.591	0	0	0	-28.800	0
		Total de todas as Ações		2.206.441.198	2.206.469.998	0	0	0	-28.800	0



CONGRESSO NACIONAL - COMISSÃO MISTA DE PLANOS, ORÇAMENTOS PÚBLICOS E FISCALIZAÇÃO

PLANO PLURIANUAL 2000/2003 - Programação por ações

Programa: 0364 AGRICULTURA DE PRECISÃO

Objetivo: Promover a geração e adaptação de conhecimentos e tecnologias para o desenvolvimento sustentável do agronegócio.

Indicador:

Unidade de Medida

Índice mais recente

Índice final PPA

GERAÇÃO TECNOLÓGICA

Unidade

10,00

15,00

Dados Financeiros do Programa em R\$ 1

	Total	Nacional	Norte	Nordeste	Sudeste	Centro-Oeste	Sul
Recursos do Orçamento da União	89.244.503	88.644.503	0	0	0	600.000	0
Despesas de Capital	22.777.748	22.777.748	0	0	0	0	0
Despesas Correntes	66.466.755	65.866.755	0	0	0	600.000	0
TOTAL	89.244.503	88.644.503	0	0	0	600.000	0

AÇÕES

METAS / CUSTOS

Cód	Tipo	Descrição da Ação / Produto	Unidade de Medida	Total	Nacional	Norte	Nordeste	Sudeste	Centro-Oeste	Sul
4240	A	DESENVOLVIMENTO DE METODOLOGIAS AVANÇADAS PARA O AGRONEGÓCIO								
		metodologia disponibilizad	Unidade	48	48	0	0	0	0	
Origem dos recursos		Recursos do Orçamento da União	R\$1	23.204.662	22.604.662	0	0	0	600.000	0
		Despesas de Capital		3.613.600	3.613.600	0	0	0	0	0
		Despesas Correntes		19.591.062	18.991.062	0	0	0	600.000	0
		Total da Ação		23.204.662	22.604.662	0	0	0	600.000	0
4242	A	DESENVOLVIMENTO DE SISTEMAS DE RASTREAMENTO E DE TOMADA DE DECISÃO PARA O AGRONEGÓCIO								
		sistema desenvolvido	Unidade	27	27	0	0	0	0	
Origem dos recursos		Recursos do Orçamento da União	R\$1	37.997.311	37.997.311	0	0	0	0	0
		Despesas de Capital		14.893.718	14.893.718	0	0	0	0	0
		Despesas Correntes		23.103.593	23.103.593	0	0	0	0	0
		Total da Ação		37.997.311	37.997.311	0	0	0	0	0
4241	A	DESENVOLVIMENTO TECNOLÓGICO PARA AUTOMAÇÃO DE PROCESSOS NA PRODUÇÃO AGROPECUÁRIA								
		tecnologia gerada	Unidade	22	22	0	0	0	0	
Origem dos recursos		Recursos do Orçamento da União	R\$1	28.042.530	28.042.530	0	0	0	0	0
		Despesas de Capital		4.270.430	4.270.430	0	0	0	0	0
		Despesas Correntes		23.772.100	23.772.100	0	0	0	0	0
		Total da Ação		28.042.530	28.042.530	0	0	0	0	0
		Total de todas as Ações		89.244.503	88.644.503	0	0	0	600.000	0

CONGRESSO NACIONAL - COMISSÃO MISTA DE PLANOS, ORÇAMENTOS PÚBLICOS E FISCALIZAÇÃO
PLANO PLURIANUAL 2000/2003 - Programação por ações

Programa: 0351 AGRICULTURA FAMILIAR - PRONAF

Objetivo: Fortalecer a agricultura familiar, promovendo sua inserção competitiva nos mercados de produtos e fatores

Indicador:		Unidade de Medida		Índice mais recente		Índice final PPA				
TAXA DE ATENDIMENTO DE UNIDADES FAMILIARES DE PRODUÇÃO		Porcentagem		18,00		24,00				
Dados Financeiros do Programa em R\$ 1		Total	Nacional	Norte	Nordeste	Sudeste	Centro-Oeste	Sul		
Recursos do Orçamento da União		3.716.796.460	2.765.545.360	146.570.495	360.400.303	203.071.418	79.532.062	161.676.822		
Despesas de Capital		892.114.014	186.127.463	114.196.463	260.584.799	145.260.532	67.846.374	118.098.383		
Despesas Correntes		2.824.682.446	2.579.417.897	32.374.032	99.815.503	57.810.886	11.685.688	43.578.439		
Demais Fontes		6.047.408.229	2.813.390.624	72.184.321	940.024.696	430.905.630	62.022.656	1.728.880.302		
T O T A L		9.764.204.689	5.578.935.984	218.754.816	1.300.424.999	633.977.048	141.554.718	1.890.557.124		
AÇÕES				METAS / CUSTOS						
Cód	Tipo	Descrição da Ação / Produto	Unidade de Medida	Total	Nacional	Norte	Nordeste	Sudeste	Centro-Oeste	Sul
6311	P	ALFABETIZAÇÃO DE AGRICULTORES FAMILIARES								
		alfabetização e capacitação	pessoa beneficiada							
Origem dos recursos		Recursos do Orçamento da União	R\$1	500.000	500.000	0	0	0	0	0
		Despesas de Capital		500.000	500.000	0	0	0	0	0
		Total da Ação		500.000	500.000	0	0	0	0	0
1086	P	ASSISTÊNCIA FINANCEIRA A PROJETOS DE INFRA-ESTRUTURA E SERVIÇOS MUNICIPAIS								
		patrulha mecanizada adqui	unidade	4.539	0	566	1.759	1.018	434	76
Origem dos recursos		Recursos do Orçamento da União	R\$1	853.303.145	29.000.000	110.921.374	320.666.475	184.171.299	69.407.736	139.136.261
		Despesas de Capital		666.094.562	28.500.000	86.005.136	243.481.066	139.501.176	63.327.695	105.279.489
		Despesas Correntes		187.208.583	500.000	24.916.237	77.185.409	44.670.123	6.080.041	33.856.772
		Demais Fontes		32.998.928	0	4.114.870	12.788.084	7.400.949	3.155.218	5.539.807
		Total da Ação		886.302.073	29.000.000	115.036.243	333.454.559	191.572.248	72.562.954	144.676.068
3651	P	CAPACITAÇÃO DE AGRICULTORES FAMILIARES								
		agricultor capacitado	Unidade	157.996	0	19.699	61.154	35.523	15.064	26.55
Origem dos recursos		Recursos do Orçamento da União	R\$1	25.753.298	9.750.000	1.811.154	7.686.921	2.995.541	1.270.299	2.239.383
		Despesas de Capital		15.686.989	10.000.000	528.653	3.675.498	682.821	289.559	510.458
		Despesas Correntes		10.066.309	-250.000	1.282.501	4.011.423	2.312.720	980.740	1.728.925
		Demais Fontes		1.458.143	0	181.802	564.389	327.841	139.025	245.085
		Total da Ação		27.211.441	9.750.000	1.992.956	8.251.311	3.323.382	1.409.324	2.484.468
0800	O	CONCESSÃO DE CRÉDITO PARA AGRICULTORES FAMILIARES								
		agricultor beneficiado	Unidade	2.861.953	180.000	56.518	776.396	354.371	48.940	1.445.72
Origem dos recursos		Recursos do Orçamento da União	R\$1	36.000.000	30.000.000	2.000.000	0	0	0	4.000.000
		Despesas de Capital		36.000.000	30.000.000	2.000.000	0	0	0	4.000.000
		Demais Fontes		4.995.105.904	1.800.000.000	87.331.902	924.948.142	422.174.764	58.303.961	1.722.347.136
		Total da Ação		5.031.105.904	1.830.000.000	69.331.902	924.948.142	422.174.764	58.303.961	1.726.347.136



CONGRESSO NACIONAL - COMISSÃO MISTA DE PLANOS, ORÇAMENTOS PÚBLICOS E FISCALIZAÇÃO
PLANO PLURIANUAL 2000/2003 - Programação por ações

52

AÇÕES				METAS / CUSTOS						
Cód	Tipo	Descrição da Ação / Produto	Unidade de Medida	Total	Nacional	Norte	Nordeste	Sudeste	Centro-Oeste	Sul
0802	O	CONCESSÃO DE CRÉDITO PARA IMPLANTAÇÃO DE AGROINDÚSTRIAS VINCULADAS À AGRICULTURA FAMILIAR								
		agroindústria implantada	Unidade	5.000	5.000	0	0	0	0	
	Origem dos recursos	Recursos do Orçamento da União	R\$1	1.000.000	0	0	0	0	1.000.000	0
		Despesas de Capital		1.000.000	0	0	0	0	1.000.000	0
		Demais Fontes		1.000.000.000	1.000.000.000	0	0	0	0	0
	Total da Ação			1.001.000.000	1.000.000.000	0	0	0	1.000.000	0
0756	E	CONCESSÃO DE CRÉDITO PARA INCENTIVAR A PRODUÇÃO SEM USO DE AGROTÓXICOS AGRICULTOR BENEFICIÁRIO	UNIDADE							
	Origem dos recursos	Recursos do Orçamento da União	R\$1	2.000.000	0	0	0	0	0	2.000.000
		Despesas de Capital		2.000.000	0	0	0	0	0	2.000.000
	Total da Ação			2.000.000	0	0	0	0	0	2.000.000
2123	A	COORDENAÇÃO DO SISTEMA DE ASSISTÊNCIA TÉCNICA E EXTENSÃO RURAL entidade coordenada	Unidade	108	0	28	38	16	16	1
	Origem dos recursos	Recursos do Orçamento da União	R\$1	1.069.864	0	277.372	356.621	158.498	158.498	118.874
		Despesas Correntes		1.069.864	0	277.372	356.621	158.498	158.498	118.874
	Total da Ação			1.069.864	0	277.372	356.621	158.498	158.498	118.874
6312	P	DESENVOLVIMENTO DA AGROINDÚSTRIA DE AGRICULTURA FAMILIAR MUNICÍPIO APOIADO	UNIDADE							
	Origem dos recursos	Recursos do Orçamento da União	R\$1	2.000.000	0	0	0	0	0	2.000.000
		Despesas de Capital		2.000.000	0	0	0	0	0	2.000.000
	Total da Ação			2.000.000	0	0	0	0	0	2.000.000
5896		DESENVOLVIMENTO DO COOPERATIVISMO E ASSOCIATIVISMO RURAL								
	Origem dos recursos	Recursos do Orçamento da União	R\$1	1.926.065	-308.935	995.000	440.000	465.000	70.000	265.000
		Despesas de Capital		2.110.000	170.000	945.000	320.000	340.000	70.000	265.000
		Despesas Correntes		-183.935	-478.935	50.000	120.000	125.000	0	0
	Total da Ação			1.926.065	-308.935	995.000	440.000	465.000	70.000	265.000
6313	P	DESENVOLVIMENTO RURAL Projeto	Unidade							
	Origem dos recursos	Recursos do Orçamento da União	R\$1	3.500.000	0	0	1.500.000	2.000.000	0	0
		Despesas de Capital		3.500.000	0	0	1.500.000	2.000.000	0	0
	Total da Ação			3.500.000	0	0	1.500.000	2.000.000	0	0
2151	A	DESENVOLVIMENTO TÉCNICO-GERENCIAL VIA ASSOCIATIVISMO E COOPERATIVISMO RURAL cooperativa assistida	Unidade	9.180	9.180	0	0	0	0	
	Origem dos recursos	Recursos do Orçamento da União	R\$1	123.415.616	120.515.616	0	900.000	0	0	2.000.000

Elaboração: COFF/CD CONOR/SF PRODASEN - (RelProgramaProjeto)
Observação: Tipo de Projeto: P=PROJETO; A=ATIVIDADE; E= OPERAÇÕES ESPECIAIS; O=OUTRAS

Emissão: 18/05/00 01:53:21

Pág. 26 de 78

CONGRESSO NACIONAL - COMISSÃO MISTA DE PLANOS, ORÇAMENTOS PÚBLICOS E FISCALIZAÇÃO
PLANO PLURIANUAL 2000/2003 - Programação por ações

AÇÕES					METAS / CUSTOS					
Cód	Tipo	Descrição da Ação / Produto	Unidade de Medida	Total	Nacional	Norte	Nordeste	Sudeste	Centro-Oeste	Sul
2151	A	DESENVOLVIMENTO TECNICO-GERENCIAL VIA ASSOCIATIVISMO E COOPERATIVISMO RURAL								
		cooperativa assistida	Unidade	9.180	9.180	0	0	0	0	
Origem dos recursos		Recursos do Orçamento da União	R\$1	123.415.616	120.515.616	0	900.000	0	0	2.000.000
		Despesas de Capital		40.130.616	37.230.616	0	900.000	0	0	2.000.000
		Despesas Correntes		83.285.000	83.285.000	0	0	0	0	0
		Demais Fontes		13.390.624	13.390.624	0	0	0	0	0
		Total da Ação		136.806.240	133.906.240	0	900.000	0	0	2.000.000
3654	P	ESTUDOS DE AVALIAÇÃO DO DESEMPENHO DO PRONAF								
		estudo realizado	Unidade	80	80	0	0	0	0	
Origem dos recursos		Recursos do Orçamento da União	R\$1	5.786.762	5.786.762	0	0	0	0	0
		Despesas Correntes		5.786.762	5.786.762	0	0	0	0	0
		Total da Ação		5.786.762	5.786.762	0	0	0	0	0
5695	P	EXECUÇÃO DA ASSISTÊNCIA TÉCNICA E EXTENSÃO RURAL								
		produtor assistido	Unidade	5.280.000	0	658.719	2.043.525	1.187.744	503.095	896.91
Origem dos recursos		Recursos do Orçamento da União	R\$1	101.791.674	40.000.000	18.264.111	21.710.246	9.131.159	5.867.702	6.818.456
		Despesas de Capital		73.365.000	40.000.000	14.717.674	10.708.235	2.736.535	3.159.119	2.043.437
		Despesas Correntes		28.426.674	0	3.546.438	11.002.011	6.394.623	2.708.583	4.775.019
		Demais Fontes		4.454.630	0	555.748	1.724.081	1.002.076	424.451	748.274
		Total da Ação		106.246.304	40.000.000	18.819.859	23.434.327	10.133.234	6.292.153	7.566.730
0281	E	FINANCIAMENTO E EQUALIZAÇÃO DE JUROS PARA A AGRICULTURA FAMILIAR - PRONAF								
		-	-	4	4	0	0	0	0	
Origem dos recursos		Recursos do Orçamento da União	R\$1	2.432.820.000	2.432.820.000	0	0	0	0	0
		Despesas de Capital		2.000.000	2.000.000	0	0	0	0	0
		Despesas Correntes		2.430.820.000	2.430.820.000	0	0	0	0	0
		Total da Ação		2.432.820.000	2.432.820.000	0	0	0	0	0
2607		MONITORAMENTO DAS AÇÕES DE FORTALECIMENTO DA AGRICULTURA FAMILIAR								
Origem dos recursos		Recursos do Orçamento da União	R\$1	8.900.000	8.900.000	0	0	0	0	0
		Despesas Correntes		8.900.000	8.900.000	0	0	0	0	0
		Total da Ação		8.900.000	8.900.000	0	0	0	0	0
2174	A	PESQUISAS TECNOLÓGICAS PARA A AGRICULTURA FAMILIAR								
		tecnologia gerada	Unidade	38	38	0	0	0	0	
Origem dos recursos		Recursos do Orçamento da União	R\$1	96.466.182	86.466.182	10.000.000	0	0	0	0
		Despesas de Capital		47.726.847	37.726.847	10.000.000	0	0	0	0
		Despesas Correntes		48.739.335	48.739.335	0	0	0	0	0
		Total da Ação		96.466.182	86.466.182	10.000.000	0	0	0	0

Elaboração: COFFICD CONOR/SF PRODASEN - (RelProgramaProjeto)
Observação: Tipo de Projeto: P=PROJETO; A=ATIVIDADE; E=OPERAÇÕES ESPECIAIS; O=OUTRAS

Emissão: 18/05/00 01:53:26

Pág: 27 de 78



CONGRESSO NACIONAL - COMISSÃO MISTA DE PLANOS, ORÇAMENTOS PÚBLICOS E FISCALIZAÇÃO
PLANO PLURIANUAL 2000/2003 - Programação por ações

54

AÇÕES					METAS / CUSTOS					
Cód	Tipo	Descrição da Ação / Produto	Unidade de Medida	Total	Nacional	Norte	Nordeste	Sudeste	Centro-Oeste	Sul
5684	E	REMUNERAÇÃO ÀS INSTITUIÇÕES FINANCEIRAS PÚBLICAS PELA OPERACIONALIZAÇÃO DE PROGRAMAS DE GOVERNO - PRONAF								
		projeto contratado	Unidade	4.539	467	508	1.576	916	388	68
Origem dos recursos		Recursos do Orçamento da União	R\$1	20.563.854	2.115.735	2.301.484	7.140.038	4.149.921	1.757.827	3.098.849
		Despesas Correntes		20.563.854	2.115.735	2.301.484	7.140.038	4.149.921	1.757.827	3.098.849
		Total da Ação		20.563.854	2.115.735	2.301.484	7.140.038	4.149.921	1.757.827	3.098.849
		Total de todas as Ações		9.764.204.689	5.578.935.984	218.754.816	1.300.424.999	1.890.557.124	141.554.718	633.977.048

CONGRESSO NACIONAL - COMISSÃO MISTA DE PLANOS, ORÇAMENTOS PÚBLICOS E FISCALIZAÇÃO
PLANO PLURIANUAL 2000/2003 - Programação por ações

Programa: 0008 ALIMENTAÇÃO SAUDÁVEL

Objetivo: Reduzir e controlar a desnutrição, as carências por micronutrientes nos serviços de saúde e promover a alimentação saudável nos diferentes ciclos de vida

Indicador:		Unidade de Medida		Índice mais recente		Índice final PPA	
TAXA DE PREVALÊNCIA DE ANEMIA FERROPRIVA EM GESTANTES		Porcentagem		30,00		20,00	
TAXA DE PREVALÊNCIA DA DESNUTRIÇÃO NA INFÂNCIA		Porcentagem		5,70		3,70	
TAXA DE PREVALÊNCIA DE SOBREPESO E OBESIDADE EM ADULTOS DE 20 A 59 ANOS		Porcentagem		38,50		35,00	
TAXA DE PREVALÊNCIA DA DESNUTRIÇÃO E CARÊNCIAS NUTRICIONAIS NO IDOSO		Porcentagem		18,80		20,00	
Dados Financeiros do Programa em R\$ 1	Total	Nacional	Norte	Nordeste	Sudeste	Centro-Oeste	Sul
Recursos do Orçamento da União	727.769.057	50.885.097	85.976.919	347.949.508	148.856.023	36.452.501	57.649.010
Despesas de Capital	534.400	534.400	0	0	0	0	0
Despesas Correntes	727.234.657	50.350.697	85.976.919	347.949.508	148.856.023	36.452.501	57.649.010
TOTAL	727.769.057	50.885.097	85.976.919	347.949.508	148.856.023	36.452.501	57.649.010

AÇÕES				METAS / CUSTOS						
Cód	Tipo	Descrição da Ação / Produto	Unidade de Medida	Total	Nacional	Norte	Nordeste	Sudeste	Centro-Oeste	Sul
4294	A	AQUISIÇÃO E DISTRIBUIÇÃO DE MICRONUTRIENTES PARA CRIANÇAS, GESTANTES E IDOSOS EM ÁREAS ENDEMICAS DE MÁ NUTRIÇÃO								
		pessoa beneficiada	Unidade	30.446.000	30.446.000	0	0	0	0	
Origem dos recursos		Recursos do Orçamento da União	R\$1	36.841.000	36.791.000	0	0	50.000	0	0
		Despesas Correntes		36.841.000	36.791.000	0	0	50.000	0	0
		Total da Ação		36.841.000	36.791.000	0	0	50.000	0	0
3890	P	ESTUDOS E PESQUISAS SOBRE RECUPERAÇÃO NUTRICIONAL E ALIMENTAÇÃO SAUDÁVEL								
		estudo/pesquisa publicada	Unidade	80	80	0	0	0	0	
Origem dos recursos		Recursos do Orçamento da União	R\$1	7.957.097	7.957.097	0	0	0	0	0
		Despesas de Capital		534.400	534.400	0	0	0	0	0
		Despesas Correntes		7.422.697	7.422.697	0	0	0	0	0
		Total da Ação		7.957.097	7.957.097	0	0	0	0	0
0603	E	INCENTIVO FINANCEIRO A MUNICÍPIOS HABILITADOS À PARTE VARIÁVEL DO PISO DE ATENÇÃO BÁSICA - PAB- PARA AÇÕES DE COMBATE ÀS CARÊNCIAS NUTRICIONAIS								
		pessoa beneficiada	Unidade	3.704.488	0	470.574	1.904.418	814.454	199.514	315.52
Origem dos recursos		Recursos do Orçamento da União	R\$1	676.833.960	0	85.976.919	347.949.508	148.806.023	36.452.501	57.649.010
		Despesas Correntes		676.833.960	0	85.976.919	347.949.508	148.806.023	36.452.501	57.649.010
		Total da Ação		676.833.960	0	85.976.919	347.949.508	148.806.023	36.452.501	57.649.010
3945	P	PROMOÇÃO DE EVENTOS COM TÉCNICOS SOBRE RECUPERAÇÃO NUTRICIONAL E ALIMENTAÇÃO SAUDÁVEL								
		evento realizado	Unidade	312	312	0	0	0	0	
Origem dos recursos		Recursos do Orçamento da União	R\$1	6.137.000	6.137.000	0	0	0	0	0
		Despesas Correntes		6.137.000	6.137.000	0	0	0	0	0
		Total da Ação		6.137.000	6.137.000	0	0	0	0	0
		Total de todas as Ações		727.769.057	50.885.097	85.976.919	347.949.508	57.649.010	36.452.501	148.856.023

Elaboração: COFF/CD CONOR/SF PRODASEN - (RelProgramaProjeto)
Observação: Tipo de Projeto: P=PROJETO; A=ATIVIDADE; E= OPERAÇÕES ESPECIAIS; O=OUTRAS

Emissão: 18/05/00 01:53:31

Pág. 29 de 78



CONGRESSO NACIONAL - COMISSÃO MISTA DE PLANOS, ORÇAMENTOS PÚBLICOS E FISCALIZAÇÃO
PLANO PLURIANUAL 2000/2003 - Programação por ações

Programa: 0802 ALOCAÇÃO ESTRATÉGICA DE RECURSOS

Objetivo: Alocar estrategicamente recursos para o desenvolvimento sustentável do País

Indicador:				Unidade de Medida	Índice mais recente	Índice final PPA				
Dados Financeiros do Programa em R\$ 1				Total	Nacional	Norte	Nordeste	Sudeste	Centro-Oeste	Sul
Recursos do Orçamento da União				13.250.729	13.250.729	0	0	0	0	0
Despesas Correntes				13.250.729	13.250.729	0	0	0	0	0
T O T A L				13.250.729	13.250.729	0	0	0	0	0
AÇÕES					METAS / CUSTOS					
Cód	Tipo	Descrição da Ação / Produto	Unidade de Medida	Total	Nacional	Norte	Nordeste	Sudeste	Centro-Oeste	Sul
3187	P	ESTUDOS PARA O APERFEIÇOAMENTO DOS EIXOS NACIONAIS DE INTEGRAÇÃO E DESENVOLVIMENTO								
		estudo realizado	Unidade	8	8	0	0	0	0	
Origem dos recursos		Recursos do Orçamento da União	R\$1	826.600	826.600	0	0	0	0	0
		Despesas Correntes		826.600	826.600	0	0	0	0	0
Total da Ação				826.600	826.600	0	0	0	0	0
4505	P	LEVANTAMENTO DE DADOS E METODOLOGIAS DE INDICADORES PARA O PLANO PLURIANUAL								
		índice aferido	Unidade	60	60	0	0	0	0	
Origem dos recursos		Recursos do Orçamento da União	R\$1	6.199.500	6.199.500	0	0	0	0	0
		Despesas Correntes		6.199.500	6.199.500	0	0	0	0	0
Total da Ação				6.199.500	6.199.500	0	0	0	0	0
4253	A	REVISÃO DE PROGRAMAS PARA RESULTADOS NA SOCIEDADE								
		programa revisado	Unidade	400	400	0	0	0	0	
Origem dos recursos		Recursos do Orçamento da União	R\$1	5.426.629	5.426.629	0	0	0	0	0
		Despesas Correntes		5.426.629	5.426.629	0	0	0	0	0
Total da Ação				5.426.629	5.426.629	0	0	0	0	0
4255	A	SISTEMA INFORMATIZADO PARA O GEORREFERENCIAMENTO DO DESENVOLVIMENTO ESPACIAL BRASILEIRO								
		sistema mantido	Unidade	4	4	0	0	0	0	
Origem dos recursos		Recursos do Orçamento da União	R\$1	798.000	798.000	0	0	0	0	0
		Despesas Correntes		798.000	798.000	0	0	0	0	0
Total da Ação				798.000	798.000	0	0	0	0	0
Total de todas as Ações				13.250.729	13.250.729	0	0	0	0	0



CONGRESSO NACIONAL - COMISSÃO MISTA DE PLANOS, ORÇAMENTOS PÚBLICOS E FISCALIZAÇÃO
PLANO PLURIANUAL 2000/2003 - Programação por ações

Programa: 0502 AMAZÔNIA SUSTENTÁVEL

Objetivo: Promover o desenvolvimento da Amazônia com o uso sustentável de seus recursos naturais

Indicador:		Unidade de Medida		Índice mais recente		Índice final PPA				
TAXA DE PARTICIPAÇÃO DE PRODUTOS ORIUNDOS DO USO SUSTENTÁVEL DE RECURSOS NATURAIS DA AMAZÔNIA NO PIB DA		Porcentagem		0,10		0,50				
Dados Financeiros do Programa em R\$ 1		Total	Nacional	Norte	Nordeste	Sudeste	Centro-Oeste	Sul		
Recursos do Orçamento da União		110.453.161	5.495.006	83.857.616	9.335.516	0	11.765.023	0		
Despesas de Capital		30.224.133	1.375.305	25.726.255	1.327.531	0	1.795.041	0		
Despesas Correntes		80.229.028	4.119.701	58.131.361	8.007.985	0	9.969.981	0		
Demais Fontes		8.954.055	1.198.055	5.920.223	810.869	0	1.024.908	0		
TOTAL		119.407.216	6.693.061	89.777.839	10.146.386	0	12.789.930	0		
AÇÕES				METAS / CUSTOS						
Cód	Tipo	Descrição da Ação / Produto	Unidade de Medida	Total	Nacional	Norte	Nordeste	Sudeste	Centro-Oeste	Sul
2931	A	AMAZÔNIA SOLIDÁRIA - APOIO ÀS COMUNIDADES EXTRATIVISTAS DA AMAZÔNIA								
		comunidade apoiada	Unidade	5	5	0	0	0	0	
Origem dos recursos		Recursos do Orçamento da União	R\$1	1.220.565	220.565	1.000.000	0	0	0	0
		Despesas Correntes		1.220.565	220.565	1.000.000	0	0	0	0
		Demais Fontes		22.055	22.055	0	0	0	0	0
Total da Ação				1.242.620	242.620	1.000.000	0	0	0	0
1964	P	CAPACITAÇÃO PARA O DESENVOLVIMENTO SUSTENTÁVEL NA AMAZÔNIA								
		pessoa capacitada	Unidade	4.950	0	3.850	550	0	550	
Origem dos recursos		Recursos do Orçamento da União	R\$1	2.696.200	0	2.092.111	302.044	0	302.044	0
		Despesas Correntes		2.696.200	0	2.092.111	302.044	0	302.044	0
		Demais Fontes		271.000	0	210.778	30.111	0	30.111	0
Total da Ação				2.967.200	0	2.302.889	332.156	0	332.156	0
2940	P	DESENVOLVIMENTO AMBIENTAL URBANO NA AMAZÔNIA								
		município apoiado	Unidade	52	0	40	6	0	6	
Origem dos recursos		Recursos do Orçamento da União	R\$1	7.184.570	0	6.031.244	576.663	0	576.663	0
		Despesas de Capital		1.120.146	0	977.035	71.555	0	71.555	0
		Despesas Correntes		6.064.424	0	5.054.209	505.108	0	505.108	0
		Demais Fontes		497.000	0	382.308	57.346	0	57.346	0
Total da Ação				7.681.570	0	6.413.552	634.009	0	634.009	0
1977	P	EXPANSÃO E CONSOLIDAÇÃO DAS ÁREAS PROTEGIDAS NA REGIÃO AMAZÔNICA								
		área expandida	ha	179.064	0	131.114	18.650	0	29.300	
Origem dos recursos		Recursos do Orçamento da União	R\$1	15.724.998	0	11.514.137	1.637.801	0	2.573.060	0
		Despesas de Capital		1.294.998	0	948.222	134.878	0	211.899	0
		Despesas Correntes		14.430.000	0	10.565.915	1.502.924	0	2.361.161	0
		Demais Fontes		1.571.000	0	1.150.315	163.624	0	257.061	0
Total da Ação				17.295.998	0	12.664.452	1.801.425	0	2.830.121	0

Elaboração: COFF/CD CONOR/SF PRODASEN - (RelProgramaProjeto)

Observação: Tipo de Projeto: P=PROJETO; A=ATIVIDADE; E= OPERAÇÕES ESPECIAIS; Q=OUTRAS

Emissão: 18/05/00 01:53:39

Pág. 32 de 78

CONGRESSO NACIONAL - COMISSÃO MISTA DE PLANOS, ORÇAMENTOS PÚBLICOS E FISCALIZAÇÃO
PLANO PLURIANUAL 2000/2003 - Programação por ações

AÇÕES					METAS / CUSTOS					
Cód	Tipo	Descrição da Ação / Produto	Unidade de Medida	Total	Nacional	Norte	Nordeste	Sudeste	Centro-Oeste	Sul
2955	P	FOMENTO A PROJETOS DE GESTÃO AMBIENTAL E DESENVOLVIMENTO SUSTENTÁVEL NA AMAZÔNIA								
		plano elaborado/implementado	unidade	100	100	0	0	0	0	
	Origem dos recursos	Recursos do Orçamento da União	R\$1	5.774.441	5.274.441	500.000	0	0	0	0
		Despesas de Capital		1.375.305	1.375.305	0	0	0	0	0
		Despesas Correntes		4.399.136	3.899.136	500.000	0	0	0	0
		Demais Fontes		1.176.000	1.176.000	0	0	0	0	0
	Total da Ação			6.950.441	6.450.441	500.000	0	0	0	0
3023	P	FOMENTO A PROJETOS DE GESTÃO DE RECURSOS NATURAIS NA AMAZÔNIA - PPG7								
		projeto apoiado	Unidade	55	0	43	5	0	7	
	Origem dos recursos	Recursos do Orçamento da União	R\$1	38.644.794	0	29.822.293	3.467.709	0	5.354.792	0
		Despesas de Capital		10.738.439	0	8.395.507	976.222	0	1.366.710	0
		Despesas Correntes		27.906.355	0	21.426.787	2.491.487	0	3.988.082	0
		Demais Fontes		3.814.000	0	2.981.855	346.727	0	485.418	0
	Total da Ação			42.458.794	0	32.804.148	3.814.436	0	5.840.210	0
2967	A	GESTÃO AMBIENTAL EM TERRAS INDÍGENAS NA AMAZÔNIA								
		terra indígena apoiada	ha	385.600	0	289.600	48.000	0	48.000	
	Origem dos recursos	Recursos do Orçamento da União	R\$1	4.495.216	0	3.369.568	562.824	0	562.824	0
		Despesas de Capital		650.147	0	488.285	80.931	0	80.931	0
		Despesas Correntes		3.845.069	0	2.881.284	481.893	0	481.893	0
		Demais Fontes		451.000	0	338.718	56.141	0	56.141	0
	Total da Ação			4.946.216	0	3.708.285	618.965	0	618.965	0
6651	A	PROMOÇÃO SOCIAL DOS SERINGUEIROS POR MEIO DA MODERNIZAÇÃO E DIVERSIFICAÇÃO DO EXTRATIVISMO SUSTENTÁVEL								
		FAMÍLIA ASSISTIDA	unidade							
	Origem dos recursos	Recursos do Orçamento da União	R\$1	11.000.000	0	11.000.000	0	0	0	0
		Despesas de Capital		11.000.000	0	11.000.000	0	0	0	0
	Total da Ação			11.000.000	0	11.000.000	0	0	0	0
3026	P	PROTEÇÃO AS FLORESTAS TROPICAIS DA AMAZÔNIA - PPG7								
		área protegida	ha	155.010	0	113.010	23.000	0	19.000	
	Origem dos recursos	Recursos do Orçamento da União	R\$1	15.223.379	0	11.098.600	2.258.807	0	1.865.971	0
		Despesas Correntes		15.223.379	0	11.098.600	2.258.807	0	1.865.971	0
		Demais Fontes		701.000	0	511.084	104.013	0	85.923	0
	Total da Ação			15.924.379	0	11.609.684	2.362.820	0	1.951.895	0
3043	P	RECUPERAÇÃO DE ÁREAS ALTERADAS NA AMAZÔNIA								
		área recuperada	ha	6.990	0	5.350	820	0	820	
	Origem dos recursos	Recursos do Orçamento da União	R\$1	6.488.998	0	7.429.662	529.668	0	529.668	0

Elaboração: COFF/CD CONOR/SF PRODASEN - (R - Programa/Projeto)

Observação: Tipo de Projeto: P=PROJETO; A=ATIVIDADE; E=OPERAÇÕES ESPECIAIS; U=UNIDADE

Emissão: 18/05/00 01:53:44

Pág. 33 de 78



CONGRESSO NACIONAL - COMISSÃO MISTA DE PLANOS, ORÇAMENTOS PÚBLICOS E FISCALIZAÇÃO
PLANO PLURIANUAL 2000/2003 - Programação por ações

09

AÇÕES				METAS / CUSTOS						
Cód	Tipo	Descrição da Ação / Produto	Unidade de Medida	Total	Nacional	Norte	Nordeste	Sudeste	Centro-Oeste	Sul
3043	P	RECUPERAÇÃO DE ÁREAS ALTERADAS NA AMAZÔNIA								
		área recuperada	ha	6.990	0	5.350	820	0	820	
Origem dos recursos		Recursos do Orçamento da União	R\$1	8.488.998	0	7.429.662	529.668	0	529.668	0
		Despesas de Capital		4.045.098	0	3.917.207	63.946	0	63.946	0
		Despesas Correntes		4.443.900	0	3.512.455	465.722	0	465.722	0
		Demais Fontes		451.000	0	345.186	52.907	0	52.907	0
		Total da Ação		8.939.998	0	7.774.848	582.575	0	582.575	0
		Total de todas as Ações		119.407.216	6.693.061	89.777.839	10.146.386	0	12.789.930	0

CONGRESSO NACIONAL - COMISSÃO MISTA DE PLANOS, ORÇAMENTOS PÚBLICOS E FISCALIZAÇÃO
PLANO PLURIANUAL 2000/2003 - Programação por ações

Programa: 0469 APLICAÇÕES NUCLEARES NA ÁREA MÉDICA

Objetivo: Contribuir para o atendimento da demanda nacional de produtos e técnicas nucleares para diagnóstico e tratamento terapêutico

Indicador:		Unidade de Medida		Índice mais recente		Índice final PPA				
PROCEDIMENTOS MÉDICOS REALIZADOS COM PRODUTOS E TÉCNICAS NUCLEARES		Pacientes por ano		1.400.000,00		2.500.000,00				
Dados Financeiros do Programa em R\$ 1		Total	Nacional	Norte	Nordeste	Sudeste	Centro-Oeste	Sul		
Recursos do Orçamento da União		43.030.500	43.030.500	0	0	0	0	0		
Despesas de Capital		6.370.000	6.370.000	0	0	0	0	0		
Despesas Correntes		36.660.500	36.660.500	0	0	0	0	0		
T O T A L		43.030.500	43.030.500	0	0	0	0	0		
AÇÕES				METAS / CUSTOS						
Cód	Tipo	Descrição da Ação / Produto	Unidade de Medida	Total	Nacional	Norte	Nordeste	Sudeste	Centro-Oeste	Sul
1405	P	AMPLIAÇÃO DAS INSTALAÇÕES E DA CAPACIDADE DE PRODUÇÃO DE RADIOISOTOPOS E RADIOFARMACOS								
		instalação ampliada	Unidade	12	12	0	0	0	0	
Origem dos recursos		Recursos do Orçamento da União	R\$1	7.688.000	7.688.000	0	0	0	0	0
		Despesas de Capital		5.300.000	5.300.000	0	0	0	0	0
		Despesas Correntes		2.388.000	2.388.000	0	0	0	0	0
		Total da Ação		7.688.000	7.688.000	0	0	0	0	0
1403	P	IMPLANTAÇÃO DE UNIDADES DE PROCESSAMENTO DE RADIOISOTOPOS ESPECIAIS								
		unidade de processament	Unidade	8	8	0	0	0	0	
Origem dos recursos		Recursos do Orçamento da União	R\$1	797.000	797.000	0	0	0	0	0
		Despesas de Capital		400.000	400.000	0	0	0	0	0
		Despesas Correntes		397.000	397.000	0	0	0	0	0
		Total da Ação		797.000	797.000	0	0	0	0	0
2479	A	PESQUISA E DESENVOLVIMENTO DE NOVOS PRODUTOS PARA A ÁREA MÉDICA								
		produto desenvolvido	Unidade	5	5	0	0	0	0	
Origem dos recursos		Recursos do Orçamento da União	R\$1	1.170.000	1.170.000	0	0	0	0	0
		Despesas de Capital		270.000	270.000	0	0	0	0	0
		Despesas Correntes		900.000	900.000	0	0	0	0	0
		Total da Ação		1.170.000	1.170.000	0	0	0	0	0
2478	A	PRODUÇÃO DE SUBSTÂNCIAS RADIATIVAS PARA A ÁREA MÉDICA								
		radioisótopo fornecido	MCI	50.500.000	50.500.000	0	0	0	0	
Origem dos recursos		Recursos do Orçamento da União	R\$1	33.375.500	33.375.500	0	0	0	0	0
		Despesas de Capital		400.000	400.000	0	0	0	0	0
		Despesas Correntes		32.975.500	32.975.500	0	0	0	0	0
		Total da Ação		33.375.500	33.375.500	0	0	0	0	0
Total de todas as Ações				43.030.500	43.030.500	0	0	0	0	

Elaboração: COFF/CD CONOR/SF PRODASEN - (RelProgramaProjeto)
 Observação: Tipo de Projeto: P=PROJETO; A=ATIVIDADE; E= OPERAÇÕES ESPECIAIS; O=OUTRAS

Emissão: 18/05/00 01:53:48

Pág. 35 de 78



CONGRESSO NACIONAL - COMISSÃO MISTA DE PLANOS, ORÇAMENTOS PÚBLICOS E FISCALIZAÇÃO
PLANO PLURIANUAL 2000/2003 - Programação por ações

Programa: 0806 APOIO AO DESENVOLVIMENTO DO SETOR AGROPECUÁRIO

Objetivo: FOMENTAR A PRODUÇÃO E FACILITAR O ABASTECIMENTO DE PRODUTOS AGROPECUÁRIOS

Indicador:

Unidade de Medida

Índice mais recente

Índice final PPA

Renda agrícola

R\$

Dados Financeiros do Programa em R\$ 1	Total	Nacional	Norte	Nordeste	Sudeste	Centro-Oeste	Sul
Recursos do Orçamento da União	705.880.003	269.875.000	45.660.000	75.695.000	112.888.000	36.820.000	164.942.003
Despesas de Capital	630.195.003	212.070.000	44.660.000	75.695.000	112.508.000	36.470.000	148.792.003
Despesas Correntes	75.685.000	57.805.000	1.000.000	0	380.000	350.000	16.150.000
TOTAL	705.880.003	269.875.000	45.660.000	75.695.000	112.888.000	36.820.000	164.942.003

AÇÕES

METAS / CUSTOS

Cód	Tipo	Descrição da Ação / Produto	Unidade de Medida	Total	Nacional	Norte	Nordeste	Sudeste	Centro-Oeste	Sul
7478	A	APOIO AO DESENVOLVIMENTO DA CAPRINOCULTURA E DA OVINOCULTURA								
		PROJETO ASSISTIDO	UNIDADE							
Origem dos recursos		Recursos do Orçamento da União	R\$1	2.000.000	0	0	2.000.000	0	0	0
		Despesas de Capital		2.000.000	0	0	2.000.000	0	0	0
		Total da Ação		2.000.000	0	0	2.000.000	0	0	0
2356		APOIO ÀS AÇÕES DE ASSISTÊNCIA TÉCNICA E EXTENSÃO RURAL								
Origem dos recursos		Recursos do Orçamento da União	R\$1	13.200.000	10.000.000	0	0	200.000	0	3.000.000
		Despesas de Capital		4.100.000	4.100.000	0	0	0	0	0
		Despesas Correntes		9.100.000	5.900.000	0	0	200.000	0	3.000.000
		Total da Ação		13.200.000	10.000.000	0	0	200.000	0	3.000.000
7480	A	ASSISTÊNCIA TÉCNICA E EXTENSÃO RURAL								
		PROJETO ASSISTIDO	UNIDADE							
Origem dos recursos		Recursos do Orçamento da União	R\$1	32.400.000	22.400.000	0	0	0	0	10.000.000
		Despesas Correntes		32.400.000	22.400.000	0	0	0	0	10.000.000
		Total da Ação		32.400.000	22.400.000	0	0	0	0	10.000.000
7482	A	DESENVOLVIMENTO DAS REGIÕES PRODUTORAS DE CAJU								
		ÁREA ASSISTIDA	HECTARE							
Origem dos recursos		Recursos do Orçamento da União	R\$1	25.000.000	15.000.000	0	10.000.000	0	0	0
		Despesas de Capital		25.000.000	15.000.000	0	10.000.000	0	0	0
		Total da Ação		25.000.000	15.000.000	0	10.000.000	0	0	0
1483	P	ELETRIFICAÇÃO RURAL								
		REDE ELÉTRICA RURAL	km							
Origem dos recursos		Recursos do Orçamento da União	R\$1	146.100.000	25.000.000	13.685.000	23.680.000	47.860.000	22.800.000	13.075.000
		Despesas de Capital		146.100.000	25.000.000	13.685.000	23.680.000	47.860.000	22.800.000	13.075.000
		Total da Ação		146.100.000	25.000.000	13.685.000	23.680.000	47.860.000	22.800.000	13.075.000

Elaboração: COFF/CD CONOR/SF PRODASEN - (RelProgramaProjeto)
Observação: Tipo de Projeto: P=PROJETO; A=ATIVIDADE; E= OPERAÇÕES ESPECIAIS; O=OUTRAS

Emissão: 18/05/00 01:53:54

Pág. 36 de 78

CONGRESSO NACIONAL - COMISSÃO MISTA DE PLANOS, ORÇAMENTOS PÚBLICOS E FISCALIZAÇÃO
PLANO PLURIANUAL 2000/2003 - Programação por ações

AÇÕES				METAS / CUSTOS						
Cód	Tipo	Descrição da Ação / Produto	Unidade de Medida	Total	Nacional	Norte	Nordeste	Sudeste	Centro-Oeste	Sul
1494		ESTÍMULO À PRODUÇÃO AGROPECUÁRIA								
	Origem dos recursos	Recursos do Orçamento da União	R\$1	271.242.002	120.505.000	12.580.000	15.155.000	31.575.000	5.735.000	85.692.002
		Despesas de Capital		237.057.002	91.000.000	11.580.000	15.155.000	31.395.000	5.385.000	82.542.002
		Despesas Correntes		34.185.000	29.505.000	1.000.000	0	180.000	350.000	3.150.000
	Total da Ação			271.242.002	120.505.000	12.580.000	15.155.000	31.575.000	5.735.000	85.692.002
7484	P	ESTÍMULO AO DESENVOLVIMENTO DA AGROINDÚSTRIA								
		PROJETO APOIADO	UNIDADE							
	Origem dos recursos	Recursos do Orçamento da União	R\$1	4.600.000	0	0	0	4.000.000	0	600.000
		Despesas de Capital		4.600.000	0	0	0	4.000.000	0	600.000
	Total da Ação			4.600.000	0	0	0	4.000.000	0	600.000
7062	A	ESTÍMULO AO DESENVOLVIMENTO DA FRUTICULTURA								
		PROJETO ASSISTIDO	UNIDADE							
	Origem dos recursos	Recursos do Orçamento da União	R\$1	41.000.000	0	3.000.000	8.000.000	7.000.000	0	23.000.000
		Despesas de Capital		41.000.000	0	3.000.000	8.000.000	7.000.000	0	23.000.000
	Total da Ação			41.000.000	0	3.000.000	8.000.000	7.000.000	0	23.000.000
7481	A	ESTÍMULO AO DESENVOLVIMENTO DA PESCA, DA PISCICULTURA E DA AQUICULTURA								
		PROJETO ASSISTIDO	UNIDADE							
	Origem dos recursos	Recursos do Orçamento da União	R\$1	83.000.000	72.000.000	0	4.000.000	5.000.000	0	2.000.000
		Despesas de Capital		83.000.000	72.000.000	0	4.000.000	5.000.000	0	2.000.000
	Total da Ação			83.000.000	72.000.000	0	4.000.000	5.000.000	0	2.000.000
1482		MECANIZAÇÃO AGRÍCOLA								
	Origem dos recursos	Recursos do Orçamento da União	R\$1	80.438.001	4.970.000	16.395.000	6.860.000	16.353.000	8.285.000	27.575.001
		Despesas de Capital		80.438.001	4.970.000	16.395.000	6.860.000	16.353.000	8.285.000	27.575.001
	Total da Ação			80.438.001	4.970.000	16.395.000	6.860.000	16.353.000	8.285.000	27.575.001
7479	A	REVITALIZAÇÃO DA CULTURA DO ALGODÃO								
		ÁREA ASSISTIDA	HECTARE							
	Origem dos recursos	Recursos do Orçamento da União	R\$1	6.900.000	0	0	6.000.000	900.000	0	0
		Despesas de Capital		6.900.000	0	0	6.000.000	900.000	0	0
	Total da Ação			6.900.000	0	0	6.000.000	900.000	0	0
	Total de todas as Ações			705.880.003	269.875.000	45.660.000	75.595.000	164.942.003	36.820.000	112.888.000

CONGRESSO NACIONAL - COMISSÃO MISTA DE PLANOS, ORÇAMENTOS PÚBLICOS E FISCALIZAÇÃO
PLANO PLURIANUAL 2000/2003 - Programação por ações

64

Programa: 0775 ARRECADAÇÃO DA DÍVIDA ATIVA DA UNIÃO

Objetivo: Aumentar a arrecadação da dívida ativa da União e melhorar a cobrança dos créditos da União

Indicador:

Indicador:	Unidade de Medida			Índice mais recente		Índice final PPA	
ARRECAÇÃO ACUMULADA DA DÍVIDA ATIVA DA UNIÃO	R\$ milhão			676,20		2.804,15	
ARRECAÇÃO ACUMULADA DOS DEPÓSITOS CONVERTIDOS EM RENDA DA UNIÃO	R\$ milhão			1.097,00		4.231,69	
Dados Financeiros do Programa em R\$ 1	Total	Nacional	Norte	Nordeste	Sudeste	Centro-Oeste	Sul
Recursos do Orçamento da União	109.024.524	109.024.524	0	0	0	0	0
Despesas de Capital	13.094.785	13.094.785	0	0	0	0	0
Despesas Correntes	95.929.739	95.929.739	0	0	0	0	0
TOTAL	109.024.524	109.024.524	0	0	0	0	0

AÇÕES				METAS / CUSTOS						
Cód	Tipo	Descrição da Ação / Produto	Unidade de Medida	Total	Nacional	Norte	Nordeste	Sudeste	Centro-Oeste	Sul
2244	A	APURAÇÃO, INSCRIÇÃO E EXECUÇÃO DA DÍVIDA ATIVA DA UNIÃO								
		dívida ativa inscrita	R\$ milhão	275.000	275.000	0	0	0	0	
Origem dos recursos		Recursos do Orçamento da União	R\$1	33.237.858	33.237.858	0	0	0	0	0
		Despesas de Capital		3.784.285	3.784.285	0	0	0	0	0
		Despesas Correntes		29.453.573	29.453.573	0	0	0	0	0
		Total da Ação		33.237.858	33.237.858	0	0	0	0	0
1081	P	IMPLANTAÇÃO DO SISTEMA INFORMATIZADO DA DÍVIDA ATIVA DA UNIÃO								
		sistema implantado	% de execução física	100	100	0	0	0	0	
Origem dos recursos		Recursos do Orçamento da União	R\$1	11.013.242	11.013.242	0	0	0	0	0
		Despesas Correntes		11.013.242	11.013.242	0	0	0	0	0
		Total da Ação		11.013.242	11.013.242	0	0	0	0	0
6100	P	INTEGRAÇÃO E APERFEIÇOAMENTO DOS SISTEMAS DE COBRANÇA DO CRÉDITO TRIBUTÁRIO (COMACO)								
		sistema implantado	% de execução física	86	86	0	0	0	0	
Origem dos recursos		Recursos do Orçamento da União	R\$1	1.600.000	1.600.000	0	0	0	0	0
		Despesas Correntes		1.600.000	1.600.000	0	0	0	0	0
		Total da Ação		1.600.000	1.600.000	0	0	0	0	0
2245	A	REPRESENTAÇÃO E DEFESA DA FAZENDA NACIONAL NO ÂMBITO DAS EXECUÇÕES FISCAIS								
		representação realizada	Unidade	11.585.292	11.585.292	0	0	0	0	
Origem dos recursos		Recursos do Orçamento da União	R\$1	12.402.500	12.402.500	0	0	0	0	0
		Despesas de Capital		2.810.500	2.810.500	0	0	0	0	0
		Despesas Correntes		9.592.000	9.592.000	0	0	0	0	0
		Total da Ação		12.402.500	12.402.500	0	0	0	0	0
2249	A	SISTEMA INFORMATIZADO DA DÍVIDA ATIVA DA UNIÃO								
		sistema mantido	Unidade	8	8	0	0	0	0	
Origem dos recursos		Recursos do Orçamento da União	R\$1	50.770.924	50.770.924	0	0	0	0	0

Elaboração: COFFICD CONOR/SF PRODA3EN - (RelProgramaProjeto)

Observação: Tipo de Projeto: P=PROJETO; A=ATIVIDADE; E= OPERAÇÕES ESPECIAIS; O=OUTRAS

Emissão: 18/05/00 01:54:02

Pág. 38 de 78

CONGRESSO NACIONAL - COMISSÃO MISTA DE PLANOS, ORÇAMENTOS PÚBLICOS E FISCALIZAÇÃO
PLANO PLURIANUAL 2000/2003 - Programação por ações

AÇÕES				METAS / CUSTOS						
Cód	Tipo	Descrição da Ação / Produto	Unidade de Medida	Total	Nacional	Norte	Nordeste	Sudeste	Centro-Oeste	Sul
2249	A	SISTEMA INFORMATIZADO DA DÍVIDA ATIVA DA UNIÃO								
		sistema mantido	Unidade	8	8	0	0	0	0	
	Origem dos recursos	Recursos do Orçamento da União	R\$1	50.770.924	50.770.924	0	0	0	0	0
		Despesas de Capital		6.500.000	6.500.000	0	0	0	0	0
		Despesas Correntes		44.270.924	44.270.924	0	0	0	0	0
	Total da Ação			50.770.924	50.770.924	0	0	0	0	0
	Total de todas as Ações			109.024.524	109.024.524	0	0	0	0	0



CONGRESSO NACIONAL - COMISSÃO MISTA DE PLANOS, ORÇAMENTOS PÚBLICOS E FISCALIZAÇÃO
PLANO PLURIANUAL 2000/2003 - Programação por ações

Programa: 0084 ARRECADAÇÃO DE RECEITAS PREVIDENCIÁRIAS

Objetivo: Aumentar a arrecadação da Previdência Social, mediante ação eficaz de fiscalização e cobrança de créditos previdenciários

Indicador:

	Unidade de Medida	Índice mais recente	Índice final PPA
TAXA DE CRESCIMENTO DA ARRECADAÇÃO PREVIDENCIÁRIA	Porcentagem	1,80	3,00
TAXA DE RECUPERAÇÃO DA DÍVIDA ATIVA DA PREVIDÊNCIA SOCIAL	Porcentagem	0,02	10,00

Dados Financeiros do Programa em R\$ 1	Total	Nacional	Norte	Nordeste	Sudeste	Centro-Oeste	Sul
Recursos do Orçamento da União	881.902.648	881.902.648	0	0	0	0	0
Despesas Correntes	881.902.648	881.902.648	0	0	0	0	0
TOTAL	881.902.648	881.902.648	0	0	0	0	0

AÇÕES				METAS / CUSTOS						
Cód	Tipo	Descrição da Ação / Produto	Unidade de Medida	Total	Nacional	Norte	Nordeste	Sudeste	Centro-Oeste	Sul
1472	P	CAPACITAÇÃO DE FISCALIS PARA UTILIZACAO DO SISTEMA DE GESTÃO POR SEGMENTO								
		servidor treinado	Unidade	6.800	6.800	0	0	0	0	
Origem dos recursos		Recursos do Orçamento da União	R\$1	7.233.480	7.233.480	0	0	0	0	0
		Despesas Correntes		7.233.480	7.233.480	0	0	0	0	0
		Total da Ação		7.233.480	7.233.480	0	0	0	0	0
1474	P	CAPACITAÇÃO DE SERVIDORES NA ÁREA DE COBRANÇA DA DÍVIDA ATIVA								
		servidor treinado	Unidade	2.100	2.100	0	0	0	0	
Origem dos recursos		Recursos do Orçamento da União	R\$1	2.152.500	2.152.500	0	0	0	0	0
		Despesas Correntes		2.152.500	2.152.500	0	0	0	0	0
		Total da Ação		2.152.500	2.152.500	0	0	0	0	0
1475	P	CAPACITAÇÃO PARA UTILIZACAO DE SISTEMAS CORPORATIVOS								
		servidor treinado	Unidade	81.500	81.500	0	0	0	0	
Origem dos recursos		Recursos do Orçamento da União	R\$1	6.420.000	6.420.000	0	0	0	0	0
		Despesas Correntes		6.420.000	6.420.000	0	0	0	0	0
		Total da Ação		6.420.000	6.420.000	0	0	0	0	0
2567	A	COBRANÇA ADMINISTRATIVA DE CRÉDITOS PREVIDENCIÁRIOS								
		crédito recuperado	R\$1.000	5.750.000	5.750.000	0	0	0	0	
Origem dos recursos		Recursos do Orçamento da União	R\$1	15.694.610	15.694.610	0	0	0	0	0
		Despesas Correntes		15.694.610	15.694.610	0	0	0	0	0
		Total da Ação		15.694.610	15.694.610	0	0	0	0	0
2568	A	COBRANÇA DE DÉBITOS INSCRITOS EM DÍVIDA ATIVA								
		crédito recuperado	R\$1.000	40.000.000	40.000.000	0	0	0	0	
Origem dos recursos		Recursos do Orçamento da União	R\$1	7.804.200	7.804.200	0	0	0	0	0
		Despesas Correntes		7.804.200	7.804.200	0	0	0	0	0
		Total da Ação		7.804.200	7.804.200	0	0	0	0	0

CONGRESSO NACIONAL - COMISSÃO MISTA DE PLANOS, ORÇAMENTOS PÚBLICOS E FISCALIZAÇÃO
PLANO PLURIANUAL 2000/2003 - Programação por ações

AÇÕES					METAS / CUSTOS					
Cód	Tipo	Descrição da Ação / Produto	Unidade de Medida	Total	Nacional	Norte	Nordeste	Sudeste	Centro-Oeste	Sul
2570	A	FISCALIZAÇÃO DO RECOLHIMENTO DAS CONTRIBUIÇÕES PREVIDENCIÁRIAS								
		empresa fiscalizada	Unidade	513.000	513.000	0	0	0	0	
Origem dos recursos		Recursos do Orçamento da União	R\$1	30.194.500	30.194.500	0	0	0	0	0
		Despesas Correntes		30.194.500	30.194.500	0	0	0	0	0
		Total da Ação		30.194.500	30.194.500	0	0	0	0	0
2015	A	FUNCIONAMENTO DO CONSELHO DE RECURSOS DA PREVIDÊNCIA SOCIAL								
		recurso julgado	Unidade	766.000	766.000	0	0	0	0	
Origem dos recursos		Recursos do Orçamento da União	R\$1	492.854	492.854	0	0	0	0	0
		Despesas Correntes		492.854	492.854	0	0	0	0	0
		Total da Ação		492.854	492.854	0	0	0	0	0
2596	A	ORIENTAÇÃO TÉCNICA ÀS EMPRESAS E AOS SEGURADOS DA PREVIDÊNCIA SOCIAL								
		usuário atendido	Unidade	16.700.000	16.700.000	0	0	0	0	
Origem dos recursos		Recursos do Orçamento da União	R\$1	16.022.280	16.022.280	0	0	0	0	0
		Despesas Correntes		16.022.280	16.022.280	0	0	0	0	0
		Total da Ação		16.022.280	16.022.280	0	0	0	0	0
2576	A	REMUNERAÇÃO DOS AGENTES PRESTADORES DE SERVIÇO PELO RECEBIMENTO DAS GUIAS DO FGTS E DE INFORMAÇÕES À PREVIDÊNCIA SOCIAL								
		guia recolhida	Unidade	130.050.000	130.050.000	0	0	0	0	
Origem dos recursos		Recursos do Orçamento da União	R\$1	259.814.320	259.814.320	0	0	0	0	0
		Despesas Correntes		259.814.320	259.814.320	0	0	0	0	0
		Total da Ação		259.814.320	259.814.320	0	0	0	0	0
2577	A	REMUNERAÇÃO DOS AGENTES PRESTADORES DE SERVIÇO PELO RECOLHIMENTO DAS GUIAS DE PREVIDÊNCIA SOCIAL								
		guia recolhida	Unidade	314.200.000	314.200.000	0	0	0	0	
Origem dos recursos		Recursos do Orçamento da União	R\$1	416.521.515	416.521.515	0	0	0	0	0
		Despesas Correntes		416.521.515	416.521.515	0	0	0	0	0
		Total da Ação		416.521.515	416.521.515	0	0	0	0	0
2579	A	SERVIÇO DE PROCESSAMENTO DAS GUIAS DO FGTS E INFORMAÇÕES À PREVIDÊNCIA SOCIAL								
		guia processada	Unidade	132.400.000	132.400.000	0	0	0	0	
Origem dos recursos		Recursos do Orçamento da União	R\$1	8.760.223	8.760.223	0	0	0	0	0
		Despesas Correntes		8.760.223	8.760.223	0	0	0	0	0
		Total da Ação		8.760.223	8.760.223	0	0	0	0	0
2580	A	SERVIÇO DE PROCESSAMENTO DE DADOS DAS GUIAS DE PREVIDÊNCIA SOCIAL								
		guia processada	Unidade	314.200.000	314.200.000	0	0	0	0	
Origem dos recursos		Recursos do Orçamento da União	R\$1	110.792.166	110.792.166	0	0	0	0	0
		Despesas Correntes		110.792.166	110.792.166	0	0	0	0	0

Elaboração: COFF/CD CONOR/SF PRODASEN - (RelProgramaProjeto)
 Observação: Tipo de Projeto: P=PROJETO; A=ATIVIDADE; E= OPERAÇÕES ESPECIAIS; O=OUTRAS

Emissão: 18/05/00 01:54:14

Pág. 41 de 78

CONGRESSO NACIONAL - COMISSÃO MISTA DE PLANOS, ORÇAMENTOS PÚBLICOS E FISCALIZAÇÃO
PLANO PLURIANUAL 2000/2003 - Programação por ações

86

AÇÕES				METAS / CUSTOS						
Cód	Tipo	Descrição da Ação / Produto	Unidade de Medida	Total	Nacional	Norte	Nordeste	Sudeste	Centro-Oeste	Sul
2580	A	SERVIÇO DE PROCESSAMENTO DE DADOS DAS GUIAS DE PREVIDÊNCIA SOCIAL								
		guia processada	Unidade	314.200.000	314.200.000	0	0	0	0	
	Origem dos recursos	Recursos do Orçamento da União	R\$1	110.792.166	110.792.166	0	0	0	0	0
	Total da Ação			110.792.166	110.792.166	0	0	0	0	0
	Total de todas as Ações			881.902.648	881.902.648	0	0	0	0	0



CONGRESSO NACIONAL - COMISSÃO MISTA DE PLANOS, ORÇAMENTOS PÚBLICOS E FISCALIZAÇÃO
PLANO PLURIANUAL 2000/2003 - Programação por ações

Programa: 0055 ARRECADAÇÃO DO SALÁRIO-EDUCAÇÃO

Objetivo: Garantir o recolhimento do salário-educação, de acordo com a legislação

Indicador:					Unidade de Medida		Índice mais recente		Índice final PPA		
NÚMERO-ÍNDICE DA ARRECAÇÃO DO SALÁRIO-EDUCAÇÃO					Índice numérico		100,00		100,00		
Dados Financeiros do Programa em R\$ 1					Total	Nacional	Norte	Nordeste	Sudeste	Centro-Oeste	Sul
Recursos do Orçamento da União					7.444.590	7.444.590	0	0	0	0	0
Despesas Correntes					7.444.590	7.444.590	0	0	0	0	0
TOTAL					7.444.590	7.444.590	0	0	0	0	0
AÇÕES					METAS / CUSTOS						
Cód	Tipo	Descrição da Ação / Produto	Unidade de Medida	Total	Nacional	Norte	Nordeste	Sudeste	Centro-Oeste	Sul	
4029	A	CONTROLE E INSPEÇÃO DA ARRECAÇÃO DO SALÁRIO-EDUCAÇÃO									
		inspeção realizada	unidade	8.591	8.591	0	0	0	0		
Origem dos recursos		Recursos do Orçamento da União	R\$1	7.444.590	7.444.590	0	0	0	0	0	
		Despesas Correntes		7.444.590	7.444.590	0	0	0	0	0	
Total da Ação				7.444.590	7.444.590	0	0	0	0	0	
Total de todas as Ações				7.444.590	7.444.590	0	0	0	0		

CONGRESSO NACIONAL - COMISSÃO MISTA DE PLANOS, ORÇAMENTOS PÚBLICOS E FISCALIZAÇÃO
PLANO PLURIANUAL 2000/2003 - Programação por ações

70

Programa: 0686 ASSISTÊNCIA A CIDADÃOS BRASILEIROS NO EXTERIOR

Objetivo: Prestar assistência a cidadãos brasileiros no exterior

Indicador:		Unidade de Medida		Índice mais recente		Índice final PPA		
TAXA DE BRASILEIROS ASSISTIDOS NO EXTERIOR		1/1000		2,12		2,48		
Dados Financeiros do Programa em R\$ 1		Total	Nacional	Norte	Nordeste	Sudeste	Centro-Oeste	Sul
Recursos do Orçamento da União		2.585.761	2.585.761	0	0	0	0	0
Despesas Correntes		2.585.761	2.585.761	0	0	0	0	0
TOTAL		2.585.761	2.585.761	0	0	0	0	0

AÇÕES				METAS / CUSTOS						
Cód	Tipo	Descrição da Ação / Produto	Unidade de Medida	Total	Nacional	Norte	Nordeste	Sudeste	Centro-Oeste	Sul
2529	A	ASSISTÊNCIA DIPLOMÁTICA E CONSULAR								
		cidadão assistido	Unidade	10.707	10.707	0	0	0	0	
Origem dos recursos		Recursos do Orçamento da União	R\$1	2.585.761	2.585.761	0	0	0	0	0
		Despesas Correntes		2.585.761	2.585.761	0	0	0	0	0
Total da Ação				2.585.761	2.585.761	0	0	0	0	0
Total de todas as Ações				2.585.761	2.585.761	0	0	0	0	0



CONGRESSO NACIONAL - COMISSÃO MISTA DE PLANOS, ORÇAMENTOS PÚBLICOS E FISCALIZAÇÃO
PLANO PLURIANUAL 2000/2003 - Programação por ações

Programa: 0670 ASSISTÊNCIA A VÍTIMAS E A TESTEMUNHAS AMEAÇADAS

Objetivo: Garantir proteção especial a testemunhas e vítimas sobreviventes de crimes

Indicador:			Unidade de Medida		Índice mais recente		Índice final PPA			
TAXA DE ATENDIMENTO DE PESSOAS COM NECESSIDADE DE PROTEÇÃO			Porcentagem		100,00		100,00			
Dados Financeiros do Programa em R\$ 1			Total	Nacional	Norte	Nordeste	Sudeste	Centro-Oeste	Sul	
Recursos do Orçamento da União			13.501.393	13.501.393	0	0	0	0	0	
Despesas de Capital			5.290.530	5.290.530	0	0	0	0	0	
Despesas Correntes			8.210.863	8.210.863	0	0	0	0	0	
T O T A L			13.501.393	13.501.393	0	0	0	0	0	
AÇÕES			METAS / CUSTOS							
Cód	Tipo	Descrição da Ação / Produto	Unidade de Medida	Total	Nacional	Norte	Nordeste	Sudeste	Centro-Oeste	Sul
1717	P	CAPACITAÇÃO E FORMAÇÃO DE AGENTES OPERADORES DO SISTEMA DE PROTEÇÃO A TESTEMUNHAS								
		agente capacitado	Unidade	88	88	0	0	0	0	
Origem dos recursos		Recursos do Orçamento da União	R\$1	201.400	201.400	0	0	0	0	0
		Despesas de Capital		31.650	31.650	0	0	0	0	0
		Despesas Correntes		169.750	169.750	0	0	0	0	0
		Total da Ação		201.400	201.400	0	0	0	0	0
1781	P	IMPLANTAÇÃO DE SERVIÇOS DE ASSISTÊNCIA E APOIO A TESTEMUNHAS E VÍTIMAS DE CRIMES								
		serviço implantado	Unidade	11	11	0	0	0	0	
Origem dos recursos		Recursos do Orçamento da União	R\$1	7.021.000	7.021.000	0	0	0	0	0
		Despesas de Capital		5.092.400	5.092.400	0	0	0	0	0
		Despesas Correntes		1.928.600	1.928.600	0	0	0	0	0
		Total da Ação		7.021.000	7.021.000	0	0	0	0	0
1787	P	IMPLANTAÇÃO DE SERVIÇOS DE PROTEÇÃO ESPECIAL A TESTEMUNHAS E VÍTIMAS DE CRIMES								
		serviço implantado	Unidade	2	2	0	0	0	0	
Origem dos recursos		Recursos do Orçamento da União	R\$1	1.218.993	1.218.993	0	0	0	0	0
		Despesas de Capital		20.080	20.080	0	0	0	0	0
		Despesas Correntes		1.198.913	1.198.913	0	0	0	0	0
		Total da Ação		1.218.993	1.218.993	0	0	0	0	0
4278	A	SERVIÇO DE ASSISTÊNCIA A TESTEMUNHAS E VÍTIMAS DE CRIMES								
		serviço mantido	Unidade	47	47	0	0	0	0	
Origem dos recursos		Recursos do Orçamento da União	R\$1	5.010.000	5.010.000	0	0	0	0	0
		Despesas de Capital		146.400	146.400	0	0	0	0	0
		Despesas Correntes		4.863.600	4.863.600	0	0	0	0	0
		Total da Ação		5.010.000	5.010.000	0	0	0	0	0

CONGRESSO NACIONAL - COMISSÃO MISTA DE PLANOS, ORÇAMENTOS PÚBLICOS E FISCALIZAÇÃO
PLANO PLURIANUAL 2000/2003 - Programação por ações

72

AÇÕES				METAS / CUSTOS						
Cód	Tipo	Descrição da Ação / Produto	Unidade de Medida	Total	Nacional	Norte	Nordeste	Sudeste	Centro-Oeste	Sul
2831	A	TRANSPORTE E CUSTÓDIA DE PESSOAS SOB GRAVE AMEAÇA								
		pessoa transportada/prote	Unidade	10	10	0	0	0	0	
Origem dos recursos		Recursos do Orçamento da União	R\$1	50.000	50.000	0	0	0	0	0
		Despesas Correntes		50.000	50.000	0	0	0	0	0
		Total da Ação		50.000	50.000	0	0	0	0	0
		Total de todas as Ações		13.501.393	13.501.393	0	0	0	0	0



CONGRESSO NACIONAL - COMISSÃO MISTA DE PLANOS, ORÇAMENTOS PÚBLICOS E FISCALIZAÇÃO

PLANO PLURIANUAL 2000/2003 - Programação por ações

Programa: 0100 ASSISTÊNCIA AO TRABALHADOR

Objetivo: Proporcionar renda suplementar ao trabalhador, mediante concessão dos benefícios previstos em lei

Indicador:			Unidade de Medida		Índice mais recente		Índice final PPA			
TAXA DE COBERTURA DO AUXÍLIO-ALIMENTAÇÃO			Porcentagem		40,00		55,00			
TAXA DE TRABALHADORES BENEFICIADOS COM O ABONO SALARIAL			Porcentagem		82,27		93,00			
Dados Financeiros do Programa em R\$ 1			Total	Nacional	Norte	Nordeste	Sudeste	Centro-Oeste	Sul	
Recursos do Orçamento da União			9.592.306.181	9.076.099.024	38.827.955	138.811.745	204.013.279	56.781.428	77.772.750	
Despesas de Capital			46.249.562	46.249.562	0	0	0	0	0	
Despesas Correntes			9.546.056.619	9.029.849.462	38.827.955	138.811.745	204.013.279	56.781.428	77.772.750	
Demais Fontes			18.385.760.264	18.265.760.264	2.197.750	9.434.202	83.624.498	6.345.191	18.398.360	
T O T A L			27.978.066.445	27.341.859.288	41.025.705	148.245.947	287.637.776	63.126.619	96.171.110	
AÇÕES			METAS / CUSTOS							
Cód	Tipo	Descrição da Ação / Produto	Unidade de Medida	Total	Nacional	Norte	Nordeste	Sudeste	Centro-Oeste	Sul
2004	A	ASSISTÊNCIA MÉDICA E ODONTOLÓGICA AOS SERVIDORES, EMPREGADOS E SEUS DEPENDENTES								
		pessoa beneficiada	Unidade	6.909.377	6.631.999	41.902	25.938	120.169	50.877	38.49
Origem dos recursos		Recursos do Orçamento da União	R\$1	2.037.438.746	2.013.569.452	2.302.020	1.424.987	12.461.153	5.566.452	2.114.681
		Despesas Correntes		2.006.838.502	1.982.969.208	2.302.020	1.424.987	12.461.153	5.566.452	2.114.681
		Despesas Correntes		30.600.244	30.600.244	0	0	0	0	0
		Total da Ação		2.037.438.746	2.013.569.452	2.302.020	1.424.987	12.461.153	5.566.452	2.114.681
2392	A	ASSISTÊNCIA MÉDICA E ODONTOLÓGICA AOS SERVIDORES, EMPREGADOS E SEUS DEPENDENTES DE EXTINTOS ESTADOS E TERRITÓRIOS								
		PESSOA BENEFICIADA	UNIDADE							
Origem dos recursos		Recursos do Orçamento da União	R\$1	450.000	0	450.000	0	0	0	0
		Despesas Correntes		450.000	0	450.000	0	0	0	0
		Total da Ação		450.000	0	450.000	0	0	0	0
2010	A	ASSISTÊNCIA PRÉ-ESCOLAR AOS DEPENDENTES DOS SERVIDORES E EMPREGADOS								
		criança de 0 a 6 anos aten	Unidade	1.174.646	971.047	16.773	63.603	77.000	18.277	27.94
Origem dos recursos		Recursos do Orçamento da União	R\$1	946.186.703	869.599.750	6.215.177	23.567.871	29.268.147	7.180.464	10.355.294
		Despesas de Capital		17.177.620	17.177.620	0	0	0	0	0
		Despesas Correntes		4.593.800	4.593.800	0	0	0	0	0
		Despesas Correntes		924.415.283	847.828.330	6.215.177	23.567.871	29.268.147	7.180.464	10.355.294
		Total da Ação		946.186.703	869.599.750	6.215.177	23.567.871	29.268.147	7.180.464	10.355.294
2012	A	AUXÍLIO-ALIMENTAÇÃO AOS SERVIDORES E EMPREGADOS								
		servidor beneficiado	Unidade	3.058.872	2.364.842	49.638	194.575	264.962	69.384	115.47
Origem dos recursos		Recursos do Orçamento da União	R\$1	2.223.929.821	1.921.967.985	21.278.064	83.407.458	116.403.001	31.374.957	49.498.356
		Despesas de Capital		4.010.000	4.010.000	0	0	0	0	0
		Despesas Correntes		2.195.345.917	1.893.384.081	21.278.064	83.407.458	116.403.001	31.374.957	49.498.356
		Despesas Correntes		24.573.904	24.573.904	0	0	0	0	0
		Total da Ação		2.223.929.821	1.921.967.985	21.278.064	83.407.458	116.403.001	31.374.957	49.498.356

Elaboração: COFF/CD CONOR/SF PRODASEN - (RelProgramaProjeto)

Observação: Tipo de Projeto: P=PROJETO; A=ATIVIDADE; E=OPERAÇÕES ESPECIAIS; O=OUTRAS

Emissão: 18/05/00 01:54:27

Pág. 47 de 78

CONGRESSO NACIONAL - COMISSÃO MISTA DE PLANOS, ORÇAMENTOS PÚBLICOS E FISCALIZAÇÃO
PLANO PLURIANUAL 2000/2003 - Programação por ações

AÇÕES				METAS / CUSTOS						
Cód	Tipo	Descrição da Ação / Produto	Unidade de Medida	Total	Nacional	Norte	Nordeste	Sudeste	Centro-Oeste	Sul
2833	E	AUXÍLIO-CRÊCHE AOS EXTINTOS ESTADOS E TERRITÓRIOS								
		servidor beneficiado	Unidade	25.488	25.488	0	0	0	0	
Origem dos recursos		Recursos do Orçamento da União	R\$1	8.000.000	8.000.000	0	0	0	0	0
		Despesas Correntes		8.000.000	8.000.000	0	0	0	0	
Total da Ação				8.000.000	8.000.000	0	0	0	0	0
2079	E	AUXÍLIO-REFEIÇÃO AO PESSOAL ATIVO DE EXTINTOS ESTADOS E TERRITÓRIOS								
		servidor beneficiado	Unidade	122.904	122.904	0	0	0	0	
Origem dos recursos		Recursos do Orçamento da União	R\$1	76.588.000	76.588.000	0	0	0	0	0
		Despesas Correntes		76.588.000	76.588.000	0	0	0	0	0
Total da Ação				76.588.000	76.588.000	0	0	0	0	0
6101	O	AUXÍLIO-REFEIÇÃO/ALIMENTAÇÃO A TRABALHADORES DE EMPRESAS BENEFICIADOS PELAS LEIS Nº 6.321/76 E 6.542/78								
		trabalhador beneficiado	Unidade	42.000.000	42.000.000	0	0	0	0	
Origem dos recursos		Recursos do Orçamento da União	R\$1	0	0	0	0	0	0	0
		Demais Fontes		9.416.840.973	9.416.840.973	0	0	0	0	0
Total da Ação				9.416.840.973	9.416.840.973	0	0	0	0	0
6102	O	AUXÍLIO-TRANSPORTE A TRABALHADORES COM CARTEIRA DE TRABALHO ASSINADA								
		trabalhador beneficiado	Unidade	46.410.000	46.410.000	0	0	0	0	
Origem dos recursos		Recursos do Orçamento da União	R\$1	0	0	0	0	0	0	0
		Demais Fontes		8.848.919.291	8.848.919.291	0	0	0	0	0
Total da Ação				8.848.919.291	8.848.919.291	0	0	0	0	0
2011	A	AUXÍLIO-TRANSPORTE AOS SERVIDORES E EMPREGADOS								
		sevidor beneficiado	Unidade	2.323.657	1.879.604	34.319	121.604	176.916	48.018	63.19
Origem dos recursos		Recursos do Orçamento da União	R\$1	1.242.436.571	1.129.097.497	8.582.693	30.411.429	45.880.977	12.659.555	15.804.420
		Despesas de Capital		25.061.942	25.061.942	0	0	0	0	0
		Despesas Correntes		6.100.900	6.100.900	0	0	0	0	0
		Despesas Correntes		1.211.273.729	1.097.934.655	8.582.693	30.411.429	45.880.977	12.659.555	15.804.420
Total da Ação				1.242.436.571	1.129.097.497	8.582.693	30.411.429	45.880.977	12.659.555	15.804.420
1908	P	CAMPAÑA DE DIVULGAÇÃO SOBRE ALIMENTAÇÃO DO TRABALHADOR								
		campanha realizada	Unidade	4	4	0	0	0	0	
Origem dos recursos		Recursos do Orçamento da União	R\$1	2.400.000	2.400.000	0	0	0	0	0
		Despesas Correntes		2.400.000	2.400.000	0	0	0	0	0
Total da Ação				2.400.000	2.400.000	0	0	0	0	0

CONGRESSO NACIONAL - COMISSÃO MISTA DE PLANOS, ORÇAMENTOS PÚBLICOS E FISCALIZAÇÃO
PLANO PLURIANUAL 2000/2003 - Programação por ações

AÇÕES					METAS / CUSTOS					
Cód	Tipo	Descrição da Ação / Produto	Unidade de Medida	Total	Nacional	Norte	Nordeste	Sudeste	Centro-Oeste	Sul
1906	P	CAMPANHA PARA CONSCIENTIZAÇÃO DA IMPORTÂNCIA DA DECLARAÇÃO DA RELAÇÃO ANUAL DE INFORMAÇÕES SOCIAIS								
		campanha realizada	Unidade	4	4	0	0	0	0	
Origem dos recursos		Recursos do Orçamento da União	R\$1	12.000.000	12.000.000	0	0	0	0	0
		Despesas Correntes		12.000.000	12.000.000	0	0	0	0	0
		Total da Ação		12.000.000	12.000.000	0	0	0	0	0
1452	P	CAMPANHA PARA DIVULGAÇÃO DO CALENDÁRIO DO ABONO SALARIAL								
		campanha realizada	Unidade	8	8	0	0	0	0	
Origem dos recursos		Recursos do Orçamento da União	R\$1	14.000.000	14.000.000	0	0	0	0	0
		Despesas Correntes		14.000.000	14.000.000	0	0	0	0	0
		Total da Ação		14.000.000	14.000.000	0	0	0	0	0
6103	O	CARTÃO DO TRABALHADOR								
		cartão disponibilizado	Unidade	14.745.845	0	270.064	1.159.294	10.275.949	779.710	2.260.82
Origem dos recursos		Recursos do Orçamento da União	R\$1	0	0	0	0	0	0	0
		Demais Fontes		120.000.000	0	2.197.750	9.434.202	83.624.498	6.345.191	18.398.360
		Total da Ação		120.000.000	0	2.197.750	9.434.202	83.624.498	6.345.191	18.398.360
1916	P	EDIÇÃO E DISTRIBUIÇÃO DE PUBLICAÇÕES SOBRE ALIMENTAÇÃO DO TRABALHADOR								
		exemplar distribuído	Unidade	120.000	120.000	0	0	0	0	
Origem dos recursos		Recursos do Orçamento da União	R\$1	29.700	29.700	0	0	0	0	0
		Despesas Correntes		29.700	29.700	0	0	0	0	0
		Total da Ação		29.700	29.700	0	0	0	0	0
7760	P	ESTUDOS PARA REVISÃO DA POLÍTICA DE ASSISTÊNCIA AO TRABALHADOR								
		estudo realizado	Unidade	5	5	0	0	0	0	
Origem dos recursos		Recursos do Orçamento da União	R\$1	1.000.000	1.000.000	0	0	0	0	0
		Despesas Correntes		1.000.000	1.000.000	0	0	0	0	0
		Total da Ação		1.000.000	1.000.000	0	0	0	0	0
4407	A	IDENTIFICAÇÃO DO TRABALHADOR COM DIREITO AO ABONO SALARIAL								
		trabalhador identificado	Unidade	25.364.800	25.364.800	0	0	0	0	
Origem dos recursos		Recursos do Orçamento da União	R\$1	68.395.864	68.395.864	0	0	0	0	0
		Despesas Correntes		68.395.864	68.395.864	0	0	0	0	0
		Total da Ação		68.395.864	68.395.864	0	0	0	0	0
0581	A	PAGAMENTO DO BENEFÍCIO ABONO SALARIAL								
		trabalhador beneficiado	Unidade	22.783.966	22.783.966	0	0	0	0	
Origem dos recursos		Recursos do Orçamento da União	R\$1	2.871.397.832	2.871.397.832	0	0	0	0	0
		Despesas Correntes		2.871.397.832	2.871.397.832	0	0	0	0	0

Elaboração: COFF/CD CONOR/SF PRODASEN - (RelProgramaProjeto)
 Observação: Tipo de Projeto: P=PROJETO; A=ATIVIDADE; E= OPERAÇÕES ESPECIAIS; O=OUTRAS

Emissão: 18/05/00 01:54:38

Pág. 49 de 78

CONGRESSO NACIONAL - COMISSÃO MISTA DE PLANOS, ORÇAMENTOS PÚBLICOS E FISCALIZAÇÃO
PLANO PLURIANUAL 2000/2003 - Programação por ações

76

AÇÕES					METAS / CUSTOS					
Cód	Tipo	Descrição da Ação / Produto	Unidade de Medida	Total	Nacional	Norte	Nordeste	Sudeste	Centro-Oeste	Sul
0581	A	PAGAMENTO DO BENEFÍCIO ABONO SALARIAL								
		trabalhador beneficiado	Unidade	22.783.966	22.783.966	0	0	0	0	
	Origem dos recursos	Recursos do Orçamento da União	R\$1	2.871.397.832	2.871.397.832	0	0	0	0	0
		Despesas Correntes								
	Total da Ação			2.871.397.832	2.871.397.832	0	0	0	0	0
1917	P	PROMOÇÃO DE EVENTOS EDUCATIVOS SOBRE ALIMENTAÇÃO DO TRABALHADOR								
		evento realizado	Unidade	2	2	0	0	0	0	
	Origem dos recursos	Recursos do Orçamento da União	R\$1	121.971	121.971	0	0	0	0	0
		Despesas Correntes		121.971	121.971	0	0	0	0	0
	Total da Ação			121.971	121.971	0	0	0	0	0
2613	A	REGISTRO DE EMPRESAS CANDIDATAS À OBTENÇÃO DO BENEFÍCIO FISCAL PREVISTO NAS LEIS Nº. 6.321/76 E 6.542/78 E DE PRESTADORAS DE SERVIÇOS DE ALIMENTAÇÃO								
		registro mantido	Unidade	406.000	406.000	0	0	0	0	
	Origem dos recursos	Recursos do Orçamento da União	R\$1	1.136.609	1.136.609	0	0	0	0	0
		Despesas Correntes		1.136.609	1.136.609	0	0	0	0	0
	Total da Ação			1.136.609	1.136.609	0	0	0	0	0
2627	A	REMUNERAÇÃO DE AGENTES PAGADORES DO ABONO SALARIAL								
		benefício pago	Unidade	20.716.112	20.716.112	0	0	0	0	
	Origem dos recursos	Recursos do Orçamento da União	R\$1	30.038.364	30.038.364	0	0	0	0	0
		Despesas Correntes		30.038.364	30.038.364	0	0	0	0	0
	Total da Ação			30.038.364	30.038.364	0	0	0	0	0
0554	E	RESSARCIMENTO A EMPREGADORES NÃO OPTANTES PELO BENEFÍCIO FISCAL PREVISTO NAS LEIS NºS. 6.321/76 E 6.542/78								
		empresa beneficiada	Unidade	60	60	0	0	0	0	
	Origem dos recursos	Recursos do Orçamento da União	R\$1	32.000	32.000	0	0	0	0	0
		Despesas Correntes		32.000	32.000	0	0	0	0	0
	Total da Ação			32.000	32.000	0	0	0	0	0
2621	A	SISTEMA DE INFORMAÇÕES PARA ATUALIZAÇÃO DA RELAÇÃO ANUAL DE INFORMAÇÕES SOCIAIS								
		sistema mantido	Unidade	4	4	0	0	0	0	
	Origem dos recursos	Recursos do Orçamento da União	R\$1	40.000.000	40.000.000	0	0	0	0	0
		Despesas Correntes		40.000.000	40.000.000	0	0	0	0	0
	Total da Ação			40.000.000	40.000.000	0	0	0	0	0
2078	E	VALE-TRANSPORTE AO PESSOAL ATIVO DE EXTINTOS ESTADOS E TERRITÓRIOS								
		servidor beneficiado	Unidade	50.740	50.740	0	0	0	0	
	Origem dos recursos	Recursos do Orçamento da União	R\$1	16.724.000	16.724.000	0	0	0	0	0
		Despesas Correntes		16.724.000	16.724.000	0	0	0	0	0

Elaboração: COFF/CD CONOR/SF PRODASEN - (RelProgramaProjeto)

Observação: Tipo de Projeto: P=PROJETO; A=ATIVIDADE; E=OPERAÇÕES ESPECIAIS; O=OUTRAS

Emissão: 18/05/00 01:54:43

Pág. 50 de 78

CONGRESSO NACIONAL - COMISSÃO MISTA DE PLANOS, ORÇAMENTOS PÚBLICOS E FISCALIZAÇÃO
PLANO PLURIANUAL 2000/2003 - Programação por ações

AÇÕES				METAS / CUSTOS						
Cód	Tipo	Descrição da Ação / Produto	Unidade de Medida	Total	Nacional	Norte	Nordeste	Sudeste	Centro-Oeste	Sul
2078	E	VALE-TRANSPORTE AO PESSOAL ATIVO DE EXTINTOS ESTADOS E TERRITÓRIOS								
		servidor beneficiado	Unidade	50.740	50.740	0	0	0	0	
Origem dos recursos		Recursos do Orçamento da União	R\$1	16.724.000	16.724.000	0	0	0	0	0
Total da Ação				16.724.000	16.724.000	0	0	0	0	0
Total de todas as Ações				27.978.066.445	27.341.859.288	41.025.705	148.245.947	96.171.110	63.126.619	287.637.776



CONGRESSO NACIONAL - COMISSÃO MISTA DE PLANOS, ORÇAMENTOS PÚBLICOS E FISCALIZAÇÃO
PLANO PLURIANUAL 2000/2003 - Programação por ações

78

Programa: 0646 - ASSISTÊNCIA E COOPERAÇÃO DA AERONÁUTICA À SOCIEDADE CIVIL

Objetivo: Contribuir com os órgãos responsáveis em ações de defesa civil, assistência social e transporte de carga e pessoas

Indicador:				Unidade de Medida	Índice mais recente		Índice final PPA			
GRAU DE ATENDIMENTO À DEMANDA DE TRANSPORTE AÉREO GOVERNAMENTAL				Porcentagem	999.999.999.999,00		10,58			
Dados Financeiros do Programa em R\$ 1				Total	Nacional	Norte	Nordeste	Sudeste	Centro-Oeste	Sul
Recursos do Orçamento da União				2.252.744	2.252.744	0	0	0	0	0
Despesas Correntes				2.252.744	2.252.744	0	0	0	0	0
TOTAL				2.252.744	2.252.744	0	0	0	0	0
AÇÕES				METAS / CUSTOS						
Cód	Tipo	Descrição da Ação / Produto	Unidade de Medida	Total	Nacional	Norte	Nordeste	Sudeste	Centro-Oeste	Sul
2862	A	AÇÕES CÍVICO-SOCIAIS								
		pessoa atendida	Unidade	224.600	224.600	0	0	0	0	
Origem dos recursos		Recursos do Orçamento da União	R\$1	908.622	908.622	0	0	0	0	0
		Despesas Correntes		908.622	908.622	0	0	0	0	0
Total da Ação				908.622	908.622	0	0	0	0	0
2878	A	APOIO AÉREO PARA O TRANSPORTE DE CARGAS E PASSAGEIROS								
		hora voada	Unidade	375	375	0	0	0	0	
Origem dos recursos		Recursos do Orçamento da União	R\$1	1.344.122	1.344.122	0	0	0	0	0
		Despesas Correntes		1.344.122	1.344.122	0	0	0	0	0
Total da Ação				1.344.122	1.344.122	0	0	0	0	0
Total de todas as Ações				2.252.744	2.252.744	0	0	0	0	0

CONGRESSO NACIONAL - COMISSÃO MISTA DE PLANOS, ORÇAMENTOS PÚBLICOS E FISCALIZAÇÃO
PLANO PLURIANUAL 2000/2003 - Programação por ações

Programa: 0645 ASSISTÊNCIA E COOPERAÇÃO DA MARINHA À SOCIEDADE CIVIL

Objetivo: Contribuir com os órgãos responsáveis em ações de defesa civil e assistência médico-odontológica

Indicador:				Unidade de Medida		Índice mais recente		Índice final PPA		
CONTRIBUIÇÃO NO ATENDIMENTO À DEMANDA DAS COMUNIDADES RIBEIRINHAS				-		999.999.999.999,00		999.999.999.999,00		
Dados Financeiros do Programa em R\$ 1				Total	Nacional	Norte	Nordeste	Sudeste	Centro-Oeste	Sul
Recursos do Orçamento da União				7.919.042	7.919.042	0	0	0	0	0
Despesas de Capital				838.360	838.360	0	0	0	0	0
Despesas Correntes				7.080.682	7.080.682	0	0	0	0	0
T O T A L				7.919.042	7.919.042	0	0	0	0	0
AÇÕES				METAS / CUSTOS						
Cód	Tipo	Descrição da Ação / Produto	Unidade de Medida	Total	Nacional	Norte	Nordeste	Sudeste	Centro-Oeste	Sul
2862	A	AÇÕES CÍVICO-SOCIAIS								
		pessoa atendida	Unidade	3.000	3.000	0	0	0	0	
Origem dos recursos		Recursos do Orçamento da União	R\$1	47.442	47.442	0	0	0	0	0
		Despesas Correntes		47.442	47.442	0	0	0	0	0
		Total da Ação		47.442	47.442	0	0	0	0	0
3212	P	OBTENÇÃO E MODERNIZAÇÃO DE MEIOS ASSISTENCIAIS								
		meio obtido/modernizado	Unidade	8	8	0	0	0	0	
Origem dos recursos		Recursos do Orçamento da União	R\$1	7.871.600	7.871.600	0	0	0	0	0
		Despesas de Capital		838.360	838.360	0	0	0	0	0
		Despesas Correntes		7.033.240	7.033.240	0	0	0	0	0
		Total da Ação		7.871.600	7.871.600	0	0	0	0	0
		Total de todas as Ações		7.919.042	7.919.042	0	0	0	0	

CONGRESSO NACIONAL - COMISSÃO MISTA DE PLANOS, ORÇAMENTOS PÚBLICOS E FISCALIZAÇÃO
PLANO PLURIANUAL 2000/2003 - Programação por ações

Programa: 0636 ASSISTÊNCIA E COOPERAÇÃO DO EXÉRCITO À SOCIEDADE CIVIL

Objetivo: Contribuir com os órgãos responsáveis em ações de defesa civil, assistência social e construção de infra-estrutura

Indicador:				Unidade de Medida		Índice mais recente		Índice final PPA			
GRAU DE ATENDIMENTO À DEMANDA DE COOPERAÇÃO				Porcentagem		89,00		94,00			
Dados Financeiros do Programa em R\$ 1				Total	Nacional	Norte	Nordeste	Sudeste	Centro-Oeste	Sul	
Recursos do Orçamento da União				149.695.556	149.695.556	0	0	0	0	0	
Despesas de Capital				114.474.605	114.474.605	0	0	0	0	0	
Despesas Correntes				35.220.951	35.220.951	0	0	0	0	0	
T O T A L				149.695.556	149.695.556	0	0	0	0	0	
AÇÕES					METAS / CUSTOS						
Cód	Tipo	Descrição da Ação / Produto		Unidade de Medida	Total	Nacional	Norte	Nordeste	Sudeste	Centro-Oeste	Sul
2862	A	AÇÕES CÍVICO-SOCIAIS									
		pessoa atendida		Unidade	767.837	767.837	0	0	0	0	
Origem dos recursos		Recursos do Orçamento da União		R\$1	15.356.747	15.356.747	0	0	0	0	0
		Despesas de Capital			1.064.973	1.064.973	0	0	0	0	0
		Despesas Correntes			14.291.774	14.291.774	0	0	0	0	0
		Total da Ação			15.356.747	15.356.747	0	0	0	0	0
3136	P	COOPERAÇÃO COM CONSTRUÇÃO DE INFRA-ESTRUTURA									
		obra executada		Unidade	26	26	0	0	0	0	
Origem dos recursos		Recursos do Orçamento da União		R\$1	109.338.809	109.338.809	0	0	0	0	0
		Despesas de Capital			88.409.632	88.409.632	0	0	0	0	0
		Despesas Correntes			20.929.177	20.929.177	0	0	0	0	0
		Total da Ação			109.338.809	109.338.809	0	0	0	0	0
9500		MODERNIZAÇÃO OPERACIONAL DOS BATALHÕES DE ENGENHARIA DE CONSTRUÇÃO									
Origem dos recursos		Recursos do Orçamento da União		R\$1	25.000.000	25.000.000	0	0	0	0	0
		Despesas de Capital			25.000.000	25.000.000	0	0	0	0	0
		Total da Ação			25.000.000	25.000.000	0	0	0	0	0
		Total de todas as Ações			149.695.556	149.695.556	0	0	0	0	

CONGRESSO NACIONAL - COMISSÃO MISTA DE PLANOS, ORÇAMENTOS PÚBLICOS E FISCALIZAÇÃO

PLANO PLURIANUAL 2000/2003 - Programação por ações

Programa: 0005 ASSISTÊNCIA FARMACÊUTICA

Objetivo: Garantir o acesso da população a medicamentos básicos

Indicador:				Unidade de Medida		Índice mais recente		Índice final PPA		
TAXA DE COBERTURA DA ASSISTÊNCIA FARMACÊUTICA BÁSICA				Porcentagem		97,00		100,00		
Dados Financeiros do Programa em R\$ 1				Total	Nacional	Norte	Nordeste	Sudeste	Centro-Oeste	Sul
Recursos do Orçamento da União				1.263.747.625	587.120.625	51.445.385	191.613.349	285.645.861	47.486.015	100.436.391
Despesas de Capital				12.524.313	10.354.313	0	2.050.000	0	0	120.000
Despesas Correntes				1.251.223.312	576.766.312	51.445.385	189.563.349	285.645.861	47.486.015	100.316.391
TOTAL				1.263.747.625	587.120.625	51.445.385	191.613.349	285.645.861	47.486.015	100.436.391
AÇÕES				METAS / CUSTOS						
Cód	Tipo	Descrição da Ação / Produto	Unidade de Medida	Total	Nacional	Norte	Nordeste	Sudeste	Centro-Oeste	Sul
4368	A	AQUISIÇÃO E DISTRIBUIÇÃO DE MEDICAMENTOS E INSUMOS ESTRATÉGICOS								
		paciente atendido	Unidade	382.000	382.000	0	0	0	0	
Origem dos recursos		Recursos do Orçamento da União	R\$1	549.205.924	546.011.924	344.000	2.040.000	420.000	0	390.000
		Despesas de Capital		2.000.000	0	0	2.000.000	0	0	0
		Despesas Correntes		547.205.924	546.011.924	344.000	40.000	420.000	0	390.000
		Total da Ação		549.205.924	546.011.924	344.000	2.040.000	420.000	0	390.000
0593	E	INCENTIVO FINANCEIRO A MUNICÍPIOS HABILITADOS À PARTE VARIÁVEL DO PISO DE ATENÇÃO BÁSICA - PAB - PARA ASSISTÊNCIA FARMACÊUTICA BÁSICA - FARMÁCIA BÁSICA								
		pessoa beneficiada	Unidade	671.726.327	0	49.282.110	190.220.919	286.275.679	45.653.433	100.294.18
Origem dos recursos		Recursos do Orçamento da União	R\$1	436.253.637	0	51.101.385	0	285.225.861	0	99.926.391
		Despesas Correntes		436.253.637	0	51.101.385	0	285.225.861	0	99.926.391
		Total da Ação		436.253.637	0	51.101.385	0	285.225.861	0	99.926.391
5569		MODERNIZAÇÃO E CAPACITAÇÃO DE LABORATÓRIOS OFICIAIS DE PRODUÇÃO FARMACÊUTICA								
Origem dos recursos		Recursos do Orçamento da União	R\$1	8.120.000	8.000.000	0	0	0	0	120.000
		Despesas de Capital		8.120.000	8.000.000	0	0	0	0	120.000
		Total da Ação		8.120.000	8.000.000	0	0	0	0	120.000
2522	A	PRODUÇÃO DE FÁRMACOS, MEDICAMENTOS E FITOTERÁPICOS								
		unidade farmacêutica prod	Milhar	3.207.427	3.207.427	0	0	0	0	
Origem dos recursos		Recursos do Orçamento da União	R\$1	15.098.121	15.048.121	0	50.000	0	0	0
		Despesas de Capital		2.404.313	2.354.313	0	50.000	0	0	0
		Despesas Correntes		12.693.808	12.693.808	0	0	0	0	0
		Total da Ação		15.098.121	15.048.121	0	50.000	0	0	0
3928	P	PROMOÇÃO DE EVENTOS SOBRE ASSISTÊNCIA FARMACÊUTICA								
		evento realizado	Unidade	60	60	0	0	0	0	
Origem dos recursos		Recursos do Orçamento da União	R\$1	18.060.580	18.060.580	0	0	0	0	0
		Despesas Correntes		18.060.580	18.060.580	0	0	0	0	

Elaboração: COFF/CD CONOR/SF PRODASEN - (RelProgramaProjeto)

Observação: Tipo de Projeto: P=PROJETO; A=ATIVIDADE; E=OPERAÇÕES ESPECIAIS; O=OUTRAS

Emissão: 18/05/00 01:54:55

Pág. 55 de 78

CONGRESSO NACIONAL - COMISSÃO MISTA DE PLANOS, ORÇAMENTOS PÚBLICOS E FISCALIZAÇÃO
 PLANO PLURIANUAL 2000/2003 - Programação por ações

82

AÇÕES				METAS / CUSTOS						
Cód	Tipo	Descrição da Ação / Produto	Unidade de Medida	Total	Nacional	Norte	Nordeste	Sudeste	Centro-Oeste	Sul
3928	P	PROMOÇÃO DE EVENTOS SOBRE ASSISTÊNCIA FARMACÊUTICA								
		evento realizado	Unidade	60	60	0	0	0	0	
	Origem dos recursos	Recursos do Orçamento da União	R\$1	18.060,580	18.060,580	0	0	0	0	0
	Total da Ação			18.060,580	18.060,580	0	0	0	0	0
	Total de todas as Ações			1.026.738,262	587.120,625	51.445,385	2.090,000	100.436,391	0	285.645,861



CONGRESSO NACIONAL - COMISSÃO MISTA DE PLANOS, ORÇAMENTOS PÚBLICOS E FISCALIZAÇÃO
PLANO PLURIANUAL 2000/2003 - Programação por ações

Programa: 0067 ATENÇÃO À CRIANÇA

Objetivo: Assegurar o atendimento a crianças carentes de até 6 anos em creches e pré-escolas

Indicador:				Unidade de Medida	Índice mais recente	Índice final PPA				
TAXA DE CRIANÇAS DE ATÉ 6 ANOS ATENDIDAS COM RENDA FAMILIAR PER CAPITA DE ATÉ 1/2 SALÁRIO MÍNIMO				Porcentagem	19,00	30,00				
Dados Financeiros do Programa em R\$ 1				Total	Nacional	Norte	Nordeste	Sudeste	Centro-Oeste	Sul
Recursos do Orçamento da União				1.255.292.361	140.867.838	123.419.048	685.231.970	158.108.579	48.403.367	99.261.558
Despesas de Capital				18.922.500	1.580.000	1.460.000	4.265.000	4.639.000	1.655.000	5.323.500
Despesas Correntes				1.236.369.861	139.287.838	121.959.048	680.966.970	153.469.579	46.748.367	93.938.058
T O T A L				1.255.292.361	140.867.838	123.419.048	685.231.970	158.108.579	48.403.367	99.261.558
AÇÕES				METAS / CUSTOS						
Cód	Tipo	Descrição da Ação / Produto	Unidade de Medida	Total	Nacional	Norte	Nordeste	Sudeste	Centro-Oeste	Sul
6611	A	APOIO AO DESENVOLVIMENTO DA EDUCAÇÃO INFANTIL								
		Unidade da Federação Até	Unidade							
Origem dos recursos		Recursos do Orçamento da União	R\$1	13.000.000	13.000.000	0	0	0	0	0
		Despesas Correntes		13.000.000	13.000.000	0	0	0	0	0
		Total da Ação		13.000.000	13.000.000	0	0	0	0	0
3088	P	AQUISIÇÃO E DISTRIBUIÇÃO DE MATERIAL DIDÁTICO PARA EDUCAÇÃO INFANTIL								
		módulo distribuído	Milhar	2.545	2.545	0	0	0	0	
Origem dos recursos		Recursos do Orçamento da União	R\$1	22.733.000	22.673.000	0	0	60.000	0	0
		Despesas Correntes		22.733.000	22.673.000	0	0	60.000	0	0
		Total da Ação		22.733.000	22.673.000	0	0	60.000	0	0
5612		ASSISTÊNCIA FINANCEIRA PARA A MELHORIA DA EDUCAÇÃO INFANTIL								
Origem dos recursos		Recursos do Orçamento da União	R\$1	730.000	0	60.000	100.000	295.000	0	275.000
		Despesas de Capital		680.000	0	60.000	100.000	245.000	0	275.000
		Despesas Correntes		50.000	0	0	0	50.000	0	0
		Total da Ação		730.000	0	60.000	100.000	295.000	0	275.000
2010		ASSISTÊNCIA PRÉ-ESCOLAR AOS DEPENDENTES DOS SERVIDORES E EMPREGADOS								
Origem dos recursos		Recursos do Orçamento da União	R\$1	-4.085.000	-4.085.000	0	0	0	0	0
		Despesas de Capital		-100.000	-100.000	0	0	0	0	0
		Despesas Correntes		-3.985.000	-3.985.000	0	0	0	0	0
		Total da Ação		-4.085.000	-4.085.000	0	0	0	0	0
2556	A	ATENDIMENTO À CRIANÇA EM CRECHE								
		criança atendida	unidade	6.930.284	131.002	716.471	4.338.976	906.540	282.725	554.57
Origem dos recursos		Recursos do Orçamento da União	R\$1	1.149.159.861	55.678.838	121.959.048	679.523.917	151.506.632	45.483.367	95.008.058
		Despesas de Capital		1.200.000	0	0	0	0	0	1.200.000
		Despesas Correntes		1.147.959.861	55.678.838	121.959.048	679.523.917	151.506.632	45.483.367	93.808.058

Elaboração: COFF/CD CONOR/SF PRODASEN - (RelProgramaProjeto)
Observação: Tipo de Projeto: P=PROJETO; A=ATIVIDADE; E=OPERAÇÕES ESPECIAIS; O=OUTRAS

Emissão: 18/05/00 01:55:01

Pág. 57 de 78



CONGRESSO NACIONAL - COMISSÃO MISTA DE PLANOS, ORÇAMENTOS PÚBLICOS E FISCALIZAÇÃO
PLANO PLURIANUAL 2000/2003 - Programação por ações

84

AÇÕES				METAS / CUSTOS						
Cód	Tipo	Descrição da Ação / Produto	Unidade de Medida	Total	Nacional	Norte	Nordeste	Sudeste	Centro-Oeste	Sul
2556	A	ATENDIMENTO À CRIANÇA EM CRECHE								
		criança atendida	unidade	6.930.284	131.002	716.471	4.338.976	906.540	282.725	554.57
	Origem dos recursos	Recursos do Orçamento da União	R\$1	1.149.159.861	55.678.838	121.959.048	679.523.917	151.506.632	45.483.367	95.008.058
	Total da Ação			1.149.159.861	55.678.838	121.959.048	679.523.917	151.506.632	45.483.367	95.008.058
6610	P	ATENDIMENTO AS CRIANÇAS CARENTES								
		CRIANÇA ATENDIDA	UNIDADE							
	Origem dos recursos	Recursos do Orçamento da União	R\$1	1.200.000	0	0	1.200.000	0	0	0
		Despesas Correntes		1.200.000	0	0	1.200.000	0	0	0
	Total da Ação			1.200.000	0	0	1.200.000	0	0	0
6612	A	ATENDIMENTO INTEGRADO A POPULAÇÃO INFANTIL								
		CRIANÇA ATENDIDA	UNIDADE							
	Origem dos recursos	Recursos do Orçamento da União	R\$1	1.200.000	0	0	0	1.200.000	0	0
		Despesas Correntes		1.200.000	0	0	0	1.200.000	0	0
	Total da Ação			1.200.000	0	0	0	1.200.000	0	0
1001	P	CONSTRUÇÃO, AMPLIAÇÃO E MODERNIZAÇÃO DE CRECHE								
		Projeto apoiado	unidade							
	Origem dos recursos	Recursos do Orçamento da União	R\$1	18.447.500	1.680.000	1.400.000	4.165.000	4.434.000	2.920.000	3.848.500
		Despesas de Capital		17.142.500	1.680.000	1.400.000	4.165.000	4.394.000	1.655.000	3.848.500
		Despesas Correntes		1.305.000	0	0	0	40.000	1.265.000	0
	Total da Ação			18.447.500	1.680.000	1.400.000	4.165.000	4.434.000	2.920.000	3.848.500
3097	P	FORMAÇÃO CONTINUADA DE PROFESSORES DA EDUCAÇÃO INFANTIL								
		professor capacitado	Unidade	75.920	75.920	0	0	0	0	
	Origem dos recursos	Recursos do Orçamento da União	R\$1	30.559.000	30.429.000	0	0	0	0	130.000
		Despesas Correntes		30.559.000	30.429.000	0	0	0	0	130.000
	Total da Ação			30.559.000	30.429.000	0	0	0	0	130.000
4003	A	FUNCIONAMENTO DA EDUCAÇÃO INFANTIL								
		aluno matriculado	Unidade	4.508	0	0	1.280	3.228	0	
	Origem dos recursos	Recursos do Orçamento da União	R\$1	856.000	0	0	243.052	612.948	0	0
		Despesas Correntes		856.000	0	0	243.052	612.948	0	0
	Total da Ação			856.000	0	0	243.052	612.948	0	0
3101	P	IMPLEMENTAÇÃO DO REFERENCIAL CURRICULAR NACIONAL PARA A EDUCAÇÃO INFANTIL								
		professor capacitado	Unidade	47.760	47.760	0	0	0	0	
	Origem dos recursos	Recursos do Orçamento da União	R\$1	21.492.000	21.492.000	0	0	0	0	0
		Despesas Correntes		21.492.000	21.492.000	0	0	0	0	0
	Total da Ação			21.492.000	21.492.000	0	0	0	0	0

Elaboração: COFF/CD CONOR/SF PRODASEN - (RelProgramaProjeto)
Observação: Tipo de Projeto: P=PROJETO; A=ATIVIDADE; E= OPERAÇÕES ESPECIAIS; O=OUTRAS

Emissão: 18/05/00 01:55:05

Pág. 58 de 78

CONGRESSO NACIONAL - COMISSÃO MISTA DE PLANOS, ORÇAMENTOS PÚBLICOS E FISCALIZAÇÃO
PLANO PLURIANUAL 2000/2003 - Programação por ações

Total de todas as Ações	1.255.292.361	140.867.838	123.419.048	685.231.970	99.261.558	48.403.367	158.108.579
-------------------------	---------------	-------------	-------------	-------------	------------	------------	-------------

CONGRESSO NACIONAL - COMISSÃO MISTA DE PLANOS, ORÇAMENTOS PÚBLICOS E FISCALIZAÇÃO

PLANO PLURIANUAL 2000/2003 - Programação por ações

98

Programa: 0065 ATENÇÃO À PESSOA PORTADORA DE DEFICIÊNCIA

Objetivo: Assegurar os direitos e combater a discriminação de pessoas portadoras de deficiência.

Indicador:	Unidade de Medida	Índice mais recente	Índice final PPA				
TAXA DE COBERTURA DA POPULAÇÃO PORTADORA DE DEFICIÊNCIA POR UNIDADES DE REABILITAÇÃO	Porcentagem	999.999.999,00	999.999.999,00				
TAXA DE PESSOAS PORTADORAS DE DEFICIÊNCIA	Porcentagem	999.999.999,00	999.999.999,00				
TAXA DE MUNICÍPIOS COM CÓDIGO DE OBRAS COM A ACESSIBILIDADE AO MEIO FÍSICO PARA A PESSOA PORTADORA DE DEFICIÊNCIA	Porcentagem	21,00	60,00				
TAXA DE ATENDIMENTO DE PESSOAS PORTADORAS DE DEFICIÊNCIA COM RENDA FAMILIAR PER CAPITA DE ATÉ 1º SALÁRIO M	Porcentagem	83,00	90,00				
Dados Financeiros do Programa em R\$ 1	Total	Nacional	Norte	Nordeste	Sudeste	Centro-Oeste	Sul
Recursos do Orçamento da União	10.317.962.348	10.003.114.019	37.815.590	70.164.898	114.957.593	34.517.873	57.392.375
Despesas de Capital	10.130.800	7.459.800	1.200.000	150.000	391.000	0	930.000
Despesas Correntes	10.307.831.548	9.995.654.219	36.615.590	70.014.898	114.566.593	34.517.873	56.462.375
TOTAL	10.317.962.348	10.003.114.019	37.815.590	70.164.898	114.957.593	34.517.873	57.392.375

AÇÕES				METAS / CUSTOS						
Cód	Tipo	Descrição da Ação / Produto	Unidade de Medida	Total	Nacional	Norte	Nordeste	Sudeste	Centro-Oeste	Sul
6613	A	APOIO FINANCEIRO A ENTIDADES QUE PRESTAM ASSISTÊNCIA SOCIAL AO PORTADOR DE DEFICIÊNCIA								
		ENTIDADES ATENDIDAS	UNIDADE							
Origem dos recursos		Recursos do Orçamento da União	R\$1	12.000.000	6.000.000	1.200.000	1.200.000	1.200.000	1.200.000	1.200.000
		Despesas Correntes		12.000.000	6.000.000	1.200.000	1.200.000	1.200.000	1.200.000	1.200.000
		Total da Ação		12.000.000	6.000.000	1.200.000	1.200.000	1.200.000	1.200.000	1.200.000
6614	A	APOIO FINANCEIRO ÀS FAMÍLIAS DE OSTOMIZADOS								
		PACIENTE ATENDIDO	UNIDADE							
Origem dos recursos		Recursos do Orçamento da União	R\$1	1.200.000	0	0	0	1.200.000	0	0
		Despesas Correntes		1.200.000	0	0	0	1.200.000	0	0
		Total da Ação		1.200.000	0	0	0	1.200.000	0	0
2561	A	ATENDIMENTO À PESSOA PORTADORA DE DEFICIÊNCIA								
		pessoa portadora de defici	Unidade	537.062	12.052	45.348	127.229	200.596	55.351	96.48
Origem dos recursos		Recursos do Orçamento da União	R\$1	357.015.359	56.248.030	34.215.590	68.814.898	110.556.593	33.317.873	53.862.375
		Despesas Correntes		357.015.359	56.248.030	34.215.590	68.814.898	110.556.593	33.317.873	53.862.375
		Total da Ação		357.015.359	56.248.030	34.215.590	68.814.898	110.556.593	33.317.873	53.862.375
3072	P	CAMPANHA EDUCATIVA SOBRE DIREITOS DA PESSOA PORTADORA DE DEFICIÊNCIA								
		campanha realizada	Unidade	4	4	0	0	0	0	0
Origem dos recursos		Recursos do Orçamento da União	R\$1	2.600.000	2.600.000	0	0	0	0	0
		Despesas Correntes		2.600.000	2.600.000	0	0	0	0	0
		Total da Ação		2.600.000	2.600.000	0	0	0	0	0
1760	P	CAPACITAÇÃO DE RECURSOS HUMANOS PARA ATENÇÃO E DEFESA DOS DIREITOS DA PESSOA PORTADORA DE DEFICIÊNCIA								
		pessoa capacitada	Unidade	12.930	12.930	0	0	0	0	0
Origem dos recursos		Recursos do Orçamento da União	R\$1	4.560.000	4.150.000	0	0	410.000	0	0

Elaboração: COFF/CD CONOR/SF PRODASEN - (RelProgramaProjeto)

Observação: Tipo de Projeto: P=PROJETO; A=ATIVIDADE; E= OPERAÇÕES ESPECIAIS; O=OUTRAS

Emissão: 18/05/00 01:55:11

Pág. 60 de 78

CONGRESSO NACIONAL - COMISSÃO MISTA DE PLANOS, ORÇAMENTOS PÚBLICOS E FISCALIZAÇÃO
 PLANO PLURIANUAL 2000/2003 - Programação por ações

AÇÕES					METAS / CUSTOS					
Cód	Tipo	Descrição da Ação / Produto	Unidade de Medida	Total	Nacional	Norte	Nordeste	Sudeste	Centro-Oeste	Sul
1760	P	CAPACITAÇÃO DE RECURSOS HUMANOS PARA ATENÇÃO E DEFESA DOS DIREITOS DA PESSOA PORTADORA DE DEFICIÊNCIA								
		pessoa capacitada	Unidade	12.930	12.930	0	0	0	0	
Origem dos recursos		Recursos do Orçamento da União	R\$1	4.560.000	4.150.000	0	0	410.000	0	0
		Despesas Correntes		4.560.000	4.150.000	0	0	410.000	0	0
		Total da Ação		4.560.000	4.150.000	0	0	410.000	0	0
1426	P	CONSTRUÇÃO, AMPLIAÇÃO E MODERNIZAÇÃO DE CENTRO DE ATENDIMENTO À PESSOA PORTADORA DE DEFICIÊNCIA								
		UNIDADES EQUIPADAS	unidade							
Origem dos recursos		Recursos do Orçamento da União	R\$1	2.871.000	1.200.000	0	150.000	391.000	0	1.130.000
		Despesas de Capital		2.671.000	1.200.000	0	150.000	391.000	0	930.000
		Despesas Correntes		200.000	0	0	0	0	0	200.000
		Total da Ação		2.871.000	1.200.000	0	150.000	391.000	0	1.130.000
3813	P	EDIÇÃO E DISTRIBUIÇÃO DE DOCUMENTOS E INFORMAÇÕES NA ÁREA DE DEFICIÊNCIA								
		exemplar distribuído	Unidade	413.400	413.400	0	0	0	0	
Origem dos recursos		Recursos do Orçamento da União	R\$1	2.067.000	2.067.000	0	0	0	0	0
		Despesas Correntes		2.067.000	2.067.000	0	0	0	0	0
		Total da Ação		2.067.000	2.067.000	0	0	0	0	0
1740	P	ELIMINAÇÃO DE BARREIRAS ARQUITETÔNICAS E AMBIENTAIS								
		barreira removida	Unidade	2.216	2.216	0	0	0	0	
Origem dos recursos		Recursos do Orçamento da União	R\$1	6.406.000	5.206.000	0	0	1.200.000	0	0
		Despesas de Capital		680.000	680.000	0	0	0	0	0
		Despesas Correntes		5.726.000	4.526.000	0	0	1.200.000	0	0
		Total da Ação		6.406.000	5.206.000	0	0	1.200.000	0	0
1749	P	ESTUDOS E PESQUISAS NA ÁREA DE DEFICIÊNCIA								
		estudo/pesquisa realizado	Unidade	20	20	0	0	0	0	
Origem dos recursos		Recursos do Orçamento da União	R\$1	2.000.000	2.000.000	0	0	0	0	0
		Despesas Correntes		2.000.000	2.000.000	0	0	0	0	0
		Total da Ação		2.000.000	2.000.000	0	0	0	0	0
3903	P	ESTUDOS E PESQUISAS SOBRE SAÚDE DO PORTADOR DE DEFICIÊNCIA								
		estudo/pesquisa publicada	Unidade	4	4	0	0	0	0	
Origem dos recursos		Recursos do Orçamento da União	R\$1	8.000.000	8.000.000	0	0	0	0	0
		Despesas de Capital		800.000	800.000	0	0	0	0	0
		Despesas Correntes		7.200.000	7.200.000	0	0	0	0	0
		Total da Ação		8.000.000	8.000.000	0	0	0	0	0

CONGRESSO NACIONAL - COMISSÃO MISTA DE PLANOS, ORÇAMENTOS PÚBLICOS E FISCALIZAÇÃO
 PLANO PLURIANUAL 2000/2003 - Programação por ações

88

AÇÕES					METAS / CUSTOS					
Cód	Tipo	Descrição da Ação / Produto	Unidade de Medida	Total	Nacional	Norte	Nordeste	Sudeste	Centro-Oeste	Sul
7761	P	IMPLANTAÇÃO DE ABRIGOS RESIDENCIAIS/CONSÓRCIOS REGIONAIS								
		ABRIGO IMPLANTADO	UNIDADE							
	Origem dos recursos	Recursos do Orçamento da União	R\$1	1.200.000	0	0	0	0	0	1.200.000
		Despesas Correntes		1.200.000	0	0	0	0	0	1.200.000
	Total da Ação			1.200.000	0	0	0	0	0	1.200.000
1753	P	IMPLANTAÇÃO DE CONSELHOS DE DIREITOS DAS PESSOAS PORTADORAS DE DEFICIÊNCIA EM ESTADOS E MUNICÍPIOS								
		conselho implantado	Unidade	103	103	0	0	0	0	
	Origem dos recursos	Recursos do Orçamento da União	R\$1	2.060.000	2.060.000	0	0	0	0	0
		Despesas Correntes		2.060.000	2.060.000	0	0	0	0	0
	Total da Ação			2.060.000	2.060.000	0	0	0	0	0
5575		IMPLANTAÇÃO DE INSTITUIÇÕES DE APOIO A PORTADORES DE DEFICIÊNCIA								
	Origem dos recursos	Recursos do Orçamento da União	R\$1	200.000	200.000	0	0	0	0	0
		Despesas de Capital		100.000	100.000	0	0	0	0	0
		Despesas Correntes		100.000	100.000	0	0	0	0	0
	Total da Ação			200.000	200.000	0	0	0	0	0
1825	P	IMPLANTAÇÃO DO SISTEMA CORDE DE INFORMAÇÕES								
		sistema implantado	% de execução física	100	100	0	0	0	0	
	Origem dos recursos	Recursos do Orçamento da União	R\$1	1.676.800	1.676.800	0	0	0	0	0
		Despesas de Capital		759.800	759.800	0	0	0	0	0
		Despesas Correntes		917.000	917.000	0	0	0	0	0
	Total da Ação			1.676.800	1.676.800	0	0	0	0	0
3882	P	NÚCLEOS DE REABILITAÇÃO PARA PORTADORES DE DEFICIÊNCIA								
		núcleo de reabilitação apoi	Unidade	54	54	0	0	0	0	
	Origem dos recursos	Recursos do Orçamento da União	R\$1	6.720.000	4.320.000	2.400.000	0	0	0	0
		Despesas de Capital		5.120.000	3.920.000	1.200.000	0	0	0	0
		Despesas Correntes		1.600.000	400.000	1.200.000	0	0	0	0
	Total da Ação			6.720.000	4.320.000	2.400.000	0	0	0	0
0575	E	PAGAMENTO DE BENEFÍCIO DE PRESTAÇÃO CONTINUADA A PESSOA PORTADORA DE DEFICIÊNCIA								
		pessoa atendida	Unidade	3.473.870	3.473.870	0	0	0	0	
	Origem dos recursos	Recursos do Orçamento da União	R\$1	6.338.188.275	6.338.188.275	0	0	0	0	0
		Despesas Correntes		6.338.188.275	6.338.188.275	0	0	0	0	0
	Total da Ação			6.338.188.275	6.338.188.275	0	0	0	0	0

CONGRESSO NACIONAL - COMISSÃO MISTA DE PLANOS, ORÇAMENTOS PÚBLICOS E FISCALIZAÇÃO

PLANO PLURIANUAL 2000/2003 - Programação por ações

AÇÕES					METAS / CUSTOS					
Cód	Tipo	Descrição da Ação / Produto	Unidade de Medida	Total	Nacional	Norte	Nordeste	Sudeste	Centro-Oeste	Sul
0565	E	PAGAMENTO DE RENDA MENSAL VITALÍCIA POR INVALIDEZ								
		pessoa portadora de defici	Unidade	1.973.183	1.973.183	0	0	0	0	
	Origem dos recursos	Recursos do Orçamento da União	R\$1	3.454.062.000	3.454.062.000	0	0	0	0	0
		Despesas Correntes		3.454.062.000	3.454.062.000	0	0	0	0	0
	Total da Ação			3.454.062.000	3.454.062.000	0	0	0	0	0
1815	P	PROMOÇÃO DE EVENTOS SOBRE OS DIREITOS DE CIDADANIA DA PESSOA PORTADORA DE DEFICIÊNCIA								
		evento realizado	Unidade	41	41	0	0	0	0	
	Origem dos recursos	Recursos do Orçamento da União	R\$1	1.677.000	1.677.000	0	0	0	0	0
		Despesas Correntes		1.677.000	1.677.000	0	0	0	0	0
	Total da Ação			1.677.000	1.677.000	0	0	0	0	0
3949	P	PROMOÇÃO DE EVENTOS TÉCNICOS SOBRE SAÚDE DO PORTADOR DE DEFICIÊNCIA								
		evento realizado	Unidade	16	16	0	0	0	0	
	Origem dos recursos	Recursos do Orçamento da União	R\$1	1.129.600	1.129.600	0	0	0	0	0
		Despesas Correntes		1.129.600	1.129.600	0	0	0	0	0
	Total da Ação			1.129.600	1.129.600	0	0	0	0	0
2574	A	REMUNERAÇÃO DOS AGENTES PAGADORES DE BENEFÍCIOS DE PRESTAÇÃO CONTINUADA À PESSOA PORTADORA DE DEFICIÊNCIA								
		benefício pago	Unidade	60.882.800	60.882.800	0	0	0	0	
	Origem dos recursos	Recursos do Orçamento da União	R\$1	91.229.343	91.229.343	0	0	0	0	0
		Despesas Correntes		91.229.343	91.229.343	0	0	0	0	0
	Total da Ação			91.229.343	91.229.343	0	0	0	0	0
1488	P	REVISÃO E AUDITORIA DOS BENEFÍCIOS DE PRESTAÇÃO CONTINUADA A PESSOA PORTADORA DE DEFICIÊNCIA FÍSICA								
		benefício revisado	Unidade	207.080	207.080	0	0	0	0	
	Origem dos recursos	Recursos do Orçamento da União	R\$1	7.682.080	7.682.080	0	0	0	0	0
		Despesas Correntes		7.682.080	7.682.080	0	0	0	0	0
	Total da Ação			7.682.080	7.682.080	0	0	0	0	0
2584	A	SERVIÇO DE PROCESSAMENTO DE DADOS DO BENEFÍCIO DE PRESTAÇÃO CONTINUADA À PESSOA PORTADORA DE DEFICIÊNCIA								
		benefício processado	Unidade	60.882.800	60.882.800	0	0	0	0	
	Origem dos recursos	Recursos do Orçamento da União	R\$1	7.384.241	7.384.241	0	0	0	0	0
		Despesas Correntes		7.384.241	7.384.241	0	0	0	0	0
	Total da Ação			7.384.241	7.384.241	0	0	0	0	0

CONGRESSO NACIONAL - COMISSÃO MISTA DE PLANOS, ORÇAMENTOS PÚBLICOS E FISCALIZAÇÃO
PLANO PLURIANUAL 2000/2003 - Programação por ações

06

AÇÕES					METAS / CUSTOS					
Cód	Tipo	Descrição da Ação / Produto	Unidade de Medida	Total	Nacional	Norte	Nordeste	Sudeste	Centro-Oeste	Sul
2590	A	SERVIÇOS DE CONCESSÃO E CESSAÇÃO DE BENEFÍCIOS DE PRESTAÇÃO CONTINUADA À PESSOA PORTADORA DE DEFICIÊNCIA								
		benefício concedido/cessa	Unidade	1.513.600	1.513.600	0	0	0	0	
Origem dos recursos		Recursos do Orçamento da União	R\$1	4.723.650	4.723.650	0	0	0	0	0
		Despesas Correntes		4.723.650	4.723.650	0	0	0	0	0
		Total da Ação		4.723.650	4.723.650	0	0	0	0	0
4281	A	SISTEMA CORDE DE INFORMAÇÕES								
		sistema mantido	Unidade	4	4	0	0	0	0	
Origem dos recursos		Recursos do Orçamento da União	R\$1	1.310.000	1.310.000	0	0	0	0	0
		Despesas Correntes		1.310.000	1.310.000	0	0	0	0	0
		Total da Ação		1.310.000	1.310.000	0	0	0	0	0
Total de todas as Ações				10.317.962.348	10.003.114.019	37.815.590	70.164.898	57.392.375	34.517.873	114.957.593



CONGRESSO NACIONAL - COMISSÃO MISTA DE PLANOS, ORÇAMENTOS PÚBLICOS E FISCALIZAÇÃO

PLANO PLURIANUAL 2000/2003 - Programação por ações

Programa: 5001 ATENDIMENTO À MULHER

Objetivo: Construir centros integrados de atendimento à mulher.

Indicador:				Unidade de Medida		Índice mais recente		Índice final PPA		
Número de mulheres atendidas				Centros Construídos						
Dados Financeiros do Programa em R\$ 1				Total	Nacional	Norte	Nordeste	Sudeste	Centro-Oeste	Sul
Recursos do Orçamento da União				4.200.000	0	4.200.000	0	0	0	0
Despesas de Capital				4.200.000	0	4.200.000	0	0	0	0
TOTAL				4.200.000	0	4.200.000	0	0	0	0
AÇÕES				METAS / CUSTOS						
Cód	Tipo	Descrição da Ação / Produto	Unidade de Medida	Total	Nacional	Norte	Nordeste	Sudeste	Centro-Oeste	Sul
7517	P	CONSTRUÇÃO DE CENTRO INTEGRADO DE ATENDIMENTO À MULHER								
		Centro Integrado Construí	Centro							
Origem dos recursos		Recursos do Orçamento da União	R\$1	4.200.000	0	4.200.000	0	0	0	0
		Despesas de Capital		4.200.000	0	4.200.000	0	0	0	0
		Total da Ação		4.200.000	0	4.200.000	0	0	0	0
		Total de todas as Ações		4.200.000	0	4.200.000	0	0	0	0

CONGRESSO NACIONAL - COMISSÃO MISTA DE PLANOS, ORÇAMENTOS PÚBLICOS E FISCALIZAÇÃO
PLANO PLURIANUAL 2000/2003 - Programação por ações

92

Programa: 0023 ATENDIMENTO AMBULATORIAL, EMERGENCIAL E HOSPITALAR

Objetivo: Promover o acesso equitativo e universal da população aos serviços ambulatoriais, emergenciais e hospitalares no Sistema Único de Saúde - SUS

Indicador:	Unidade de Medida	Índice mais recente	Índice final PPA
PARTICIPAÇÃO DO GASTO COM PROCEDIMENTOS AMBULATORIAIS DE ALTA COMPLEXIDADE/ALTO CUSTO NO GASTO SIA-SIH/	Porcentagem	15,01	12,44
CONSULTAS POR HABITANTE	Unidade	1,80	2,00
LEITOS POR HABITANTE	1/1.000	3,00	3,00
PARTICIPAÇÃO DO GASTO COM PROCEDIMENTOS AMBULATORIAIS DE MÉDIA COMPLEXIDADE NO GASTO COM ASSISTÊNCIA D	Porcentagem	23,29	24,71
PARTICIPAÇÃO DO GASTO COM INTERNAÇÕES NO GASTO COM ASSISTÊNCIA PRESTADA NO SIA-SIH/SUS	Porcentagem	48,25	40,00
PARTICIPAÇÃO DO GASTO COM PROCEDIMENTOS HOSPITALARES DE ALTA COMPLEXIDADE/ALTO CUSTO NO GASTO SIA-SIH/S	Porcentagem	5,69	7,14
PARTICIPAÇÃO DO GASTO COM PROCEDIMENTOS AMBULATORIAIS BÁSICOS NO GASTO COM ASSISTÊNCIA PRESTADA NO SIA-	Porcentagem	13,45	22,85

Dados Financeiros do Programa em R\$ 1	Total	Nacional	Norte	Nordeste	Sudeste	Centro-Oeste	Sul
Recursos do Orçamento da União	39.581.503.164	17.584.492.221	1.619.146.725	5.151.834.377	10.478.932.667	1.248.749.530	3.498.347.644
Despesas de Capital	48.235.099	19.000.000	415.000	0	5.700.000	0	23.120.099
Despesas Correntes	39.533.268.065	17.565.492.221	1.618.731.725	5.151.834.377	10.473.232.667	1.248.749.530	3.475.227.545
TOTAL	39.581.503.164	17.584.492.221	1.619.146.725	5.151.834.377	10.478.932.667	1.248.749.530	3.498.347.644

AÇÕES				METAS / CUSTOS						
Cód	Tipo	Descrição da Ação / Produto	Unidade de Medida	Total	Nacional	Norte	Nordeste	Sudeste	Centro-Oeste	Sul
4299	A	ASSISTÊNCIA MÉDICA QUALIFICADA E GRATUITA A TODOS OS NÍVEIS DA POPULAÇÃO E DESENVOLVIMENTO DE ATIVIDADES EDUCACIONAIS E DE PESQUISAS NO CAMPO DA SAÚDE - SERVIÇO SOCIAL AUTÔNOMO ASSOCIAÇÃO DAS PIONEIRAS SOCIAIS								
		leito ofertado	Unidade	2.968	2.968	0	0	0	0	
Origem dos recursos		Recursos do Orçamento da União	R\$1	19.800.000	19.000.000	0	0	0	800.000	0
		Despesas de Capital		19.000.000	19.000.000	0	0	0	0	0
		Despesas Correntes			0	0	0	0	800.000	
		Total da Ação		19.800.000	19.000.000	0	0	0	800.000	0
4306	A	ATENDIMENTO AMBULATORIAL, EMERGENCIAL E HOSPITALAR EM REGIME DE GESTÃO PLENA DO SISTEMA ÚNICO DE SAÚDE - SUS								
		município habilitado	Unidade	3.000	2.400	63	126	329	26	5
Origem dos recursos		Recursos do Orçamento da União	R\$1	20.937.357,100	16.751.066.700	439.560.492	879.120.984	2.295.482.569	181.405.917	390.720.437
		Despesas Correntes		20.937.357,100	16.751.066.700	439.560.492	879.120.984	2.295.482.569	181.405.917	390.720.437
		Total da Ação		20.937.357,100	16.751.066.700	439.560.492	879.120.984	2.295.482.569	181.405.917	390.720.437
4307	A	ATENDIMENTO AMBULATORIAL, EMERGENCIAL E HOSPITALAR PRESTADO PELA REDE CADASTRADA NO SISTEMA ÚNICO DE SAÚDE - SUS								
		pessoa atendida	Unidade	491.996.961	0	37.416.159	138.100.541	208.301.709	34.480.368	73.698.18
Origem dos recursos		Recursos do Orçamento da União	R\$1	15.241.984.959	1.000.000	1.157.353.233	4.271.713.393	6.442.613.514	1.066.543.612	2.302.761.207
		Despesas de Capital		23.120.099	0	0	0	0	0	23.120.099
		Despesas Correntes		15.218.864.860	1.000.000	1.157.353.233	4.271.713.393	6.442.613.514	1.066.543.612	2.279.641.108
		Total da Ação		15.241.984.959	1.000.000	1.157.353.233	4.271.713.393	6.442.613.514	1.066.543.612	2.302.761.207
2101	A	ATENDIMENTO MÉDICO ESPECIALIZADO ITINERANTE EM ÁREAS DESASSISTIDAS								
		ATENDIMENTO	UNIDADE							
Origem dos recursos		Recursos do Orçamento da União	R\$1	6.100.000	0	1.100.000	0	5.000.000	0	

Elaboração: COFF/CD CONOR/SF PRODASEN - (RelProgramaProjeto)

Observação: Tipo de Projeto: P=PROJETO; A=ATIVIDADE; E= OPERAÇÕES ESPECIAIS; O=OUTRAS

Emissão: 18/05/00 01:55:34

Pág. 66 de 78

CONGRESSO NACIONAL - COMISSÃO MISTA DE PLANOS, ORÇAMENTOS PÚBLICOS E FISCALIZAÇÃO
PLANO PLURIANUAL 2000/2003 - Programação por ações

AÇÕES					METAS / CUSTOS					
Cód	Tipo	Descrição da Ação / Produto	Unidade de Medida	Total	Nacional	Norte	Nordeste	Sudeste	Centro-Oeste	Sul
2101	A	ATENDIMENTO MÉDICO ESPECIALIZADO ITINERANTE EM ÁREAS DESASSISTIDAS								
		ATENDIMENTO	UNIDADE							
Origem dos recursos		Recursos do Orçamento da União	R\$1	6.100.000	0	1.100.000	0	5.000.000	0	0
		Despesas Correntes		6.100.000	0	1.100.000	0	5.000.000	0	0
		Total da Ação		6.100.000	0	1.100.000	0	5.000.000	0	0
4324	A	COOPERAÇÃO MÚTUA COM A MARINHA BRASILEIRA PARA OPERAÇÃO, MANUTENÇÃO E AÇÕES DE SAÚDE NOS NAVIOS DE ASSISTÊNCIA HOSPITALAR - NASH, OSWALDO CRUZ E CARLOS CHAGAS, PARA ATENDIMENTO DAS POPULAÇÕES RIBEIRINHAS DA REGIÃO AMAZÔNICA								
		pessoa atendida	Unidade	51.582	0	51.582	0	0	0	
Origem dos recursos		Recursos do Orçamento da União	R\$1	4.522.000	0	4.522.000	0	0	0	0
		Despesas de Capital		415.000	0	415.000	0	0	0	0
		Despesas Correntes		4.107.000	0	4.107.000	0	0	0	0
		Total da Ação		4.522.000	0	4.522.000	0	0	0	0
0803	O	FINANCIAMENTO A HOSPITAIS SEM FINS LUCRATIVOS PRESTADORES DE SERVIÇOS AO SISTEMA ÚNICO DE SAÚDE - SUS								
		hospital financiado	Unidade	183	0	4	20	48	4	10
Origem dos recursos		Recursos do Orçamento da União	R\$1	0	0	0	0	0	0	0
		Despesas Correntes		0	0	0	0	0	0	0
		Total da Ação		0	0	0	0	0	0	0
4302	A	FUNCIONAMENTO DE HOSPITAIS DA REDE PÚBLICA FEDERAL DE ATENDIMENTO MÉDICO AMBULATORIAL, EMERGENCIAL E HOSPITALAR								
		leito ofertado	Unidade	17.408	0	1.084	0	9.932	0	6.39
Origem dos recursos		Recursos do Orçamento da União	R\$1	2.512.378.584	0	16.611.000	0	1.690.901.584	0	804.866.000
		Despesas de Capital		5.700.000	0	0	0	5.700.000	0	0
		Despesas Correntes		2.506.678.584	0	16.611.000	0	1.685.201.584	0	804.866.000
		Total da Ação		2.512.378.584	0	16.611.000	0	1.690.901.584	0	804.866.000
4375	A	RESIDÊNCIA MÉDICA NOS HOSPITAIS DA REDE PRÓPRIA DO MINISTÉRIO DA SAÚDE								
		médico-residente mantido	Unidade	4.192	0	0	0	4.192	0	
Origem dos recursos		Recursos do Orçamento da União	R\$1	47.935.000	3.000.000	0	0	44.935.000	0	0
		Despesas Correntes		47.935.000	3.000.000	0	0	44.935.000	0	0
		Total da Ação		47.935.000	3.000.000	0	0	44.935.000	0	0
		Total de todas as Ações		38.770.077.643	16.774.066.700	1.619.146.725	5.150.834.377	3.498.347.644	1.248.749.530	10.478.932.667

CONGRESSO NACIONAL - COMISSÃO MISTA DE PLANOS, ORÇAMENTOS PÚBLICOS E FISCALIZAÇÃO
PLANO PLURIANUAL 2000/2003 - Programação por ações

94

Programa: 0696 - ATENDIMENTO E LEGALIZAÇÃO DE ESTRANGEIROS NO PAÍS

Objetivo: Regularizar o ingresso e permanência de estrangeiros no País

Indicador:

TAXA DE LEGALIZAÇÃO DE ESTRANGEIROS

Dados Financeiros do Programa em R\$ 1

	Total	Nacional	Norte	Nordeste	Sudeste	Centro-Oeste	Sul
Recursos do Orçamento da União	6.120.351	6.120.351	0	0	0	0	0
Despesas de Capital	1.914.737	1.914.737	0	0	0	0	0
Despesas Correntes	4.205.614	4.205.614	0	0	0	0	0
TOTAL	6.120.351	6.120.351	0	0	0	0	0

AÇÕES

METAS / CUSTOS

Cód	Tipo	Descrição da Ação / Produto	Unidade de Medida	Total	Nacional	Norte	Nordeste	Sudeste	Centro-Oeste	Sul
2599	A	AUTORIZAÇÃO DE TRABALHO A ESTRANGEIROS								
		autorização expedida	Unidade	33.520	33.520	0	0	0	0	
Origem dos recursos		Recursos do Orçamento da União	R\$1	677.697	677.697	0	0	0	0	0
		Despesas Correntes		677.697	677.697	0	0	0	0	0
		Total da Ação		677.697	677.697	0	0	0	0	0
6013	P	CAMPANHA DE ORIENTAÇÃO AOS ESTRANGEIROS								
		campanha realizada	Unidade	4	4	0	0	0	0	
Origem dos recursos		Recursos do Orçamento da União	R\$1	100.000	100.000	0	0	0	0	0
		Despesas Correntes		100.000	100.000	0	0	0	0	0
		Total da Ação		100.000	100.000	0	0	0	0	0
4275	A	CENTRAL DE ATENDIMENTO AO ESTRANGEIRO								
		central mantida	Unidade	4	4	0	0	0	0	
Origem dos recursos		Recursos do Orçamento da União	R\$1	440.000	440.000	0	0	0	0	0
		Despesas de Capital		275.000	275.000	0	0	0	0	0
		Despesas Correntes		165.000	165.000	0	0	0	0	0
		Total da Ação		440.000	440.000	0	0	0	0	0
3812	P	DIGITALIZAÇÃO DOS REGISTROS HISTÓRICOS DE NATURALIZAÇÃO								
		registro digitalizado	Unidade	300.000	300.000	0	0	0	0	
Origem dos recursos		Recursos do Orçamento da União	R\$1	447.000	447.000	0	0	0	0	0
		Despesas de Capital		200.000	200.000	0	0	0	0	0
		Despesas Correntes		247.000	247.000	0	0	0	0	0
		Total da Ação		447.000	447.000	0	0	0	0	0
1734	P	EDIÇÃO E DISTRIBUIÇÃO DE MANUAIS SOBRE DIREITOS E OBRIGAÇÕES PARA ESTRANGEIROS								
		exemplar distribuído	Unidade	22.800	22.800	0	0	0	0	
Origem dos recursos		Recursos do Orçamento da União	R\$1	114.000	114.000	0	0	0	0	0
		Despesas Correntes		114.000	114.000	0	0	0	0	0

Elaboração: COFF/CD CONOR/SF PRODASEN - (RelProgramaProjeto)
 Observação: Tipo de Projeto: P=PROJETO; A=ATIVIDADE; E= OPERAÇÕES ESPECIAIS; O=OUTRAS

Emissão: 18/05/00 01:55:43

Pág. 68 de 78

CONGRESSO NACIONAL - COMISSÃO MISTA DE PLANOS, ORÇAMENTOS PÚBLICOS E FISCALIZAÇÃO
PLANO PLURIANUAL 2000/2003 - Programação por ações

AÇÕES					METAS / CUSTOS					
Cód	Tipo	Descrição da Ação / Produto	Unidade de Medida	Total	Nacional	Norte	Nordeste	Sudeste	Centro-Oeste	Sul
1734	P	EDIÇÃO E DISTRIBUIÇÃO DE MANUAIS SOBRE DIREITOS E OBRIGAÇÕES PARA ESTRANGEIROS								
		exemplar distribuído	Unidade	22.800	22.800	0	0	0	0	
	Origem dos recursos	Recursos do Orçamento da União	R\$1	114.000	114.000	0	0	0	0	0
	Total da Ação			114.000	114.000	0	0	0	0	0
5412	P	ESTUDOS E PESQUISAS EM IMIGRAÇÃO DE NATUREZA TRABALHISTA E SEUS IMPACTOS NO MERCADO DE TRABALHO								
		estudo/pesquisa realizada	Unidade	4	4	0	0	0	0	
	Origem dos recursos	Recursos do Orçamento da União	R\$1	107.355	107.355	0	0	0	0	0
		Despesas Correntes		107.355	107.355	0	0	0	0	0
	Total da Ação			107.355	107.355	0	0	0	0	0
6058	A	EXECUÇÃO DE MEDIDAS COMPULSÓRIAS E TRANSFERÊNCIA DE PRESOS								
		estrangeiro removido	Unidade							
	Origem dos recursos	Recursos do Orçamento da União	R\$1	0	0	0	0	0	0	0
		Despesas Correntes		0	0	0	0	0	0	0
	Total da Ação			0	0	0	0	0	0	0
1752	P	IMPLANTAÇÃO DE CENTRAL DE ATENDIMENTO AOS ESTRANGEIROS								
		central instalada	% de execução física	100	100	0	0	0	0	
	Origem dos recursos	Recursos do Orçamento da União	R\$1	82.000	82.000	0	0	0	0	0
		Despesas de Capital		81.000	81.000	0	0	0	0	0
		Despesas Correntes		1.000	1.000	0	0	0	0	0
	Total da Ação			82.000	82.000	0	0	0	0	0
3833	P	INTEGRAÇÃO DOS SISTEMAS DE INFORMAÇÕES REFERENTES A SITUAÇÃO DE ESTRANGEIROS NO PAÍS								
		sistema integrado	Unidade	97	97	0	0	0	0	
	Origem dos recursos	Recursos do Orçamento da União	R\$1	360.000	360.000	0	0	0	0	0
		Despesas de Capital		195.000	195.000	0	0	0	0	0
		Despesas Correntes		165.000	165.000	0	0	0	0	0
	Total da Ação			360.000	360.000	0	0	0	0	0
4520	A	MEDIDAS COMPULSÓRIAS E TRANSFERÊNCIA DE PRESOS								
		medida editada	Unidade	6.701	6.701	0	0	0	0	
	Origem dos recursos	Recursos do Orçamento da União	R\$1	276.000	276.000	0	0	0	0	0
		Despesas de Capital		25.000	25.000	0	0	0	0	0
		Despesas Correntes		251.000	251.000	0	0	0	0	0
	Total da Ação			276.000	276.000	0	0	0	0	0

CONGRESSO NACIONAL - COMISSÃO MISTA DE PLANOS, ORÇAMENTOS PÚBLICOS E FISCALIZAÇÃO
PLANO PLURIANUAL 2000/2003 - Programação por ações

96

AÇÕES				METAS / CUSTOS						
Cód	Tipo	Descrição da Ação / Produto	Unidade de Medida	Total	Nacional	Norte	Nordeste	Sudeste	Centro-Oeste	Sul
2728	A	REGULARIZAÇÃO DA SITUAÇÃO DE ESTRANGEIROS								
		estrangeiro regularizado	Unidade	47.228	47.228	0	0	0	0	
Origem dos recursos		Recursos do Orçamento da União	R\$1	2.204.000	2.204.000	0	0	0	0	0
		Despesas de Capital		832.000	832.000	0	0	0	0	0
		Despesas Correntes		1.372.000	1.372.000	0	0	0	0	0
		Total da Ação		2.204.000	2.204.000	0	0	0	0	0
2625	P	SISTEMA DE INFORMAÇÕES SOBRE TRABALHO DE ESTRANGEIROS								
		sistema mantido	Unidade	4	4	0	0	0	0	
Origem dos recursos		Recursos do Orçamento da União	R\$1	1.312.299	1.312.299	0	0	0	0	0
		Despesas de Capital		306.737	306.737	0	0	0	0	0
		Despesas Correntes		1.005.562	1.005.562	0	0	0	0	0
		Total da Ação		1.312.299	1.312.299	0	0	0	0	0
		Total de todas as Ações		6.120.351	6.120.351	0	0	0	0	0



CONGRESSO NACIONAL - COMISSÃO MISTA DE PLANOS, ORÇAMENTOS PÚBLICOS E FISCALIZAÇÃO
PLANO PLURIANUAL 2000/2003 - Programação por ações

Programa: 0282 ATUAÇÃO INTERNACIONAL NA ÁREA DE PETRÓLEO

Objetivo: Incorporar novas reservas e aumentar a participação do sistema Petrobras no mercado externo de petróleo, derivados e gás natural

Indicador:		Unidade de Medida		Índice mais recente		Índice final PPA				
PRODUÇÃO MÉDIA DE PETRÓLEO E GÁS NATURAL NO EXTERIOR		Barril de óleo equivalente por dia		59.000,00		70.501,00				
Dados Financeiros do Programa em R\$ 1		Total	Nacional	Norte	Nordeste	Sudeste	Centro-Oeste	Sul		
Recursos do Orçamento da União		4.087.158.709	4.087.158.709	0	0	0	0	0		
Despesas de Capital		4.087.158.709	4.087.158.709	0	0	0	0	0		
Demais Fontes		3.804.232.983	3.804.232.983	0	0	0	0	0		
T O T A L		7.891.391.692	7.891.391.692	0	0	0	0	0		
AÇÕES				METAS / CUSTOS						
Cód	Tipo	Descrição da Ação / Produto	Unidade de Medida	Total	Nacional	Norte	Nordeste	Sudeste	Centro-Oeste	Sul
3344	P	DESENVOLVIMENTO DE SISTEMA DE PRODUÇÃO DE ÓLEO E GÁS NATURAL								
		sistema implantado	% de execução física	100	100	0	0	0	0	
Origem dos recursos		Recursos do Orçamento da União	R\$1	225.860.100	225.860.100	0	0	0	0	0
		Despesas de Capital		225.860.100	225.860.100	0	0	0	0	0
Total da Ação				225.860.100	225.860.100	0	0	0	0	0
3581	P	IMPLANTAÇÃO DE REDE DE DISTRIBUIÇÃO DE LUBRIFICANTES								
		posto implantado	Unidade	66	66	0	0	0	0	
Origem dos recursos		Recursos do Orçamento da União	R\$1	15.500.000	15.500.000	0	0	0	0	0
		Despesas de Capital		15.500.000	15.500.000	0	0	0	0	0
Total da Ação				15.500.000	15.500.000	0	0	0	0	0
3580	P	IMPLANTAÇÃO DE REDE DE POSTOS DE SERVIÇOS								
		posto implantado	Unidade	8	8	0	0	0	0	
Origem dos recursos		Recursos do Orçamento da União	R\$1	276.000.000	276.000.000	0	0	0	0	0
		Despesas de Capital		276.000.000	276.000.000	0	0	0	0	0
Total da Ação				276.000.000	276.000.000	0	0	0	0	0
3582	P	IMPLANTAÇÃO DE UNIDADES LUBRAX CENTER								
		unidade implantada	Unidade	66	66	0	0	0	0	
Origem dos recursos		Recursos do Orçamento da União	R\$1	15.500.000	15.500.000	0	0	0	0	0
		Despesas de Capital		15.500.000	15.500.000	0	0	0	0	0
Total da Ação				15.500.000	15.500.000	0	0	0	0	0
5484	P	IMPLANTAÇÃO DOS ESTABELECIMENTOS OPERACIONAIS - BR AVIATION								
		estabelecimento implantad	Unidade	25	25	0	0	0	0	
Origem dos recursos		Recursos do Orçamento da União	R\$1	27.420.000	27.420.000	0	0	0	0	0
		Despesas de Capital		27.420.000	27.420.000	0	0	0	0	0
		Demais Fontes		61.400.000	61.400.000	0	0	0	0	0
Total da Ação				88.820.000	88.820.000	0	0	0	0	0

Elaboração: COFF/CD CONOR/SF PRODASEN - (RelProgramaProjeto)
 Observação: Tipo de Projeto: P=PROJETO; A=ATIVIDADE; E= OPERAÇÕES ESPECIAIS; O=OUTRAS

Emissão: 18/05/00 01:55:55

Pág. 71 de 78

CONGRESSO NACIONAL - COMISSÃO MISTA DE PLANOS, ORÇAMENTOS PÚBLICOS E FISCALIZAÇÃO
PLANO PLURIANUAL 2000/2003 - Programação por ações

96

AÇÕES				METAS / CUSTOS						
Cód	Tipo	Descrição da Ação / Produto	Unidade de Medida	Total	Nacional	Norte	Nordeste	Sudeste	Centro-Oeste	Sul
7533		INCORPORAÇÃO DE RÉFINO NO EXTERIOR								
	Origem dos recursos	Recursos do Orçamento da União	R\$1	5.000.000	5.000.000	0	0	0	0	0
		Despesas de Capital		5.000.000	5.000.000	0	0	0	0	0
	Total da Ação			5.000.000	5.000.000	0	0	0	0	0
3345	P	INCORPORAÇÃO DE RESERVAS DE ÓLEO E GÁS NATURAL								
		reserva incorporada	il barris de óleo equivalent	761.695	761.695	0	0	0	0	
	Origem dos recursos	Recursos do Orçamento da União	R\$1	3.521.878.609	3.521.878.609	0	0	0	0	0
		Despesas de Capital		3.521.878.609	3.521.878.609	0	0	0	0	0
	Total da Ação			3.521.878.609	3.521.878.609	0	0	0	0	0
6911	O	PRODUÇÃO DE ÓLEO E GÁS NATURAL NO EXTERIOR								
		petróleo produzido	Barril de óleo equivalente	215.944	215.944	0	0	0	0	
	Origem dos recursos	Recursos do Orçamento da União	R\$1	0	0	0	0	0	0	0
		Demais Fontes		3.742.832.983	3.742.832.983	0	0	0	0	0
	Total da Ação			3.742.832.983	3.742.832.983	0	0	0	0	0
	Total de todas as Ações			7.891.391.692	7.891.391.692	0	0	0	0	0



CONGRESSO NACIONAL - COMISSÃO MISTA DE PLANOS, ORÇAMENTOS PÚBLICOS E FISCALIZAÇÃO
PLANO PLURIANUAL 2000/2003 - Programação por ações

Programa: 0553 ATUAÇÃO LEGISLATIVA DA CÂMARA DOS DEPUTADOS

Objetivo: Apreciar proposições em geral, apurar fatos determinados, exercer a fiscalização e o controle externo dos órgãos e representantes do poder público e desempenhar as demais prerrogativas const

Indicador:				Unidade de Medida	Índice mais recente		Índice final PPA			
INDICADOR EM DEFINIÇÃO				-	999.999.999,00		999.999.999,00			
Dados Financeiros do Programa em R\$ 1				Total	Nacional	Norte	Nordeste	Sudeste	Centro-Oeste	Sul
Recursos do Orçamento da União				3.923.863.806	19.154.030	0	0	0	3.904.709.776	0
Despesas de Capital				109.502.000	6.903.000	0	0	0	102.599.000	0
Despesas Correntes				3.814.361.806	12.251.030	0	0	0	3.802.110.776	0
T O T A L				3.923.863.806	19.154.030	0	0	0	3.904.709.776	0
AÇÕES				METAS / CUSTOS						
Cód	Tipo	Descrição da Ação / Produto	Unidade de Medida	Total	Nacional	Norte	Nordeste	Sudeste	Centro-Oeste	Sul
2003	A	AÇÕES DE INFORMÁTICA								
			-	4	0	0	0	0	4	
Origem dos recursos		Recursos do Orçamento da União	R\$1	64.678.000	3.315.000	0	0	0	61.363.000	0
		Despesas de Capital		23.470.000	2.000.000	0	0	0	21.470.000	0
		Despesas Correntes		41.208.000	1.315.000	0	0	0	39.893.000	0
		Total da Ação		64.678.000	3.315.000	0	0	0	61.363.000	0
2064		APOIO AO ASSESSORAMENTO TÉCNICO DA COMISSÃO MISTA DE PLANOS, ORÇAMENTOS PÚBLICOS E FISCALIZAÇÃO								
Origem dos recursos		Recursos do Orçamento da União	R\$1	50.000	0	0	0	0	50.000	0
		Despesas de Capital		25.000	0	0	0	0	25.000	0
		Despesas Correntes		25.000	0	0	0	0	25.000	0
		Total da Ação		50.000	0	0	0	0	50.000	0
4058	A	ASSISTÊNCIA A ENTIDADES DE INTERCÂMBIO LEGISLATIVO, PARLAMENTAR E POLÍTICO								
		entidade assistida	Unidade	12	0	0	0	0	12	
Origem dos recursos		Recursos do Orçamento da União	R\$1	5.452.310	0	0	0	0	5.452.310	0
		Despesas Correntes		5.452.310	0	0	0	0	5.452.310	0
		Total da Ação		5.452.310	0	0	0	0	5.452.310	0
2004	A	ASSISTÊNCIA MÉDICA E ODONTOLÓGICA AOS SERVIDORES, EMPREGADOS E SEUS DEPENDENTES								
		pessoa beneficiada	Unidade	104.700	0	0	0	0	104.700	
Origem dos recursos		Recursos do Orçamento da União	R\$1	123.253.000	5.307.000	0	0	0	117.946.000	0
		Despesas de Capital		6.639.000	1.124.000	0	0	0	5.515.000	0
		Despesas Correntes		116.614.000	4.183.000	0	0	0	112.431.000	0
		Total da Ação		123.253.000	5.307.000	0	0	0	117.946.000	0
2010	A	ASSISTÊNCIA PRÉ-ESCOLAR AOS DEPENDENTES DOS SERVIDORES E EMPREGADOS								
		criança de 0 a 6 anos aten	Unidade	5.550	0	0	0	0	5.550	
Origem dos recursos		Recursos do Orçamento da União	R\$1	12.746.000	0	0	0	0	12.746.000	0

Elaboração: COFF/CD CONOR/SF PRODASEN - (RelProgramaProjeto)

Observação: Tipo de Projeto: P=PROJETO; A=ATIVIDADE; E= OPERAÇÕES ESPECIAIS; O=OUTRAS

Emissão: 18/05/00 01:56:02

Pág. 73 de 78

CONGRESSO NACIONAL - COMISSÃO MISTA DE PLANOS, ORÇAMENTOS PÚBLICOS E FISCALIZAÇÃO
PLANO PLURIANUAL 2000/2003 - Programação por ações

100

Cód	Tipo	AÇÕES		Unidade de Medida	Total	Nacional	METAS / CUSTOS				Sul
		Descrição da Ação / Produto					Norte	Nordeste	Sudeste	Centro-Oeste	
2010	A	ASSISTÊNCIA PRÉ-ESCOLAR AOS DEPENDENTES DOS SERVIDORES E EMPREGADOS									
		criança de 0 a 6 anos/aten		Unidade	5.550	0	0	0	0	5.550	
Origem dos recursos		Recursos do Orçamento da União		R\$1	12.746.000	0	0	0	0	12.746.000	0
		Despesas Correntes			12.746.000	0	0	0	0	12.746.000	0
		Total da Ação			12.746.000	0	0	0	0	12.746.000	0
2012	A	AUXÍLIO-ALIMENTAÇÃO AOS SERVIDORES E EMPREGADOS									
		servidor beneficiado		Unidade	50.794	0	0	0	0	50.794	
Origem dos recursos		Recursos do Orçamento da União		R\$1	156.480.466	0	0	0	0	156.480.466	0
		Despesas Correntes			156.480.466	0	0	0	0	156.480.466	0
		Total da Ação			156.480.466	0	0	0	0	156.480.466	0
2011	A	AUXÍLIO-TRANSPORTE AOS SERVIDORES E EMPREGADOS									
		servidor beneficiado		Unidade	15.270	0	0	0	0	15.270	
Origem dos recursos		Recursos do Orçamento da União		R\$1	7.741.000	0	0	0	0	7.741.000	0
		Despesas Correntes			7.741.000	0	0	0	0	7.741.000	0
		Total da Ação			7.741.000	0	0	0	0	7.741.000	0
4091	P	CAPACITAÇÃO DE RECURSOS HUMANOS									
		servidor capacitado		Unidade	22.000	0	0	0	0	22.000	
Origem dos recursos		Recursos do Orçamento da União		R\$1	8.127.000	0	0	0	0	8.127.000	0
		Despesas Correntes			8.127.000	0	0	0	0	8.127.000	0
		Total da Ação			8.127.000	0	0	0	0	8.127.000	0
2000	A	MANUTENÇÃO DE SERVIÇOS ADMINISTRATIVOS									
		-			4	0	0	0	0	4	
Origem dos recursos		Recursos do Orçamento da União		R\$1	619.597.730	7.720.730	0	0	0	611.877.000	0
		Despesas de Capital			17.830.000	1.779.000	0	0	0	16.051.000	0
		Despesas Correntes			601.767.730	5.941.730	0	0	0	595.826.000	0
		Total da Ação			619.597.730	7.720.730	0	0	0	611.877.000	0
2002	A	MANUTENÇÃO E CONSERVAÇÃO DE BENS IMÓVEIS									
		área conservada		m² de área construída	36	0	0	0	0	36	
Origem dos recursos		Recursos do Orçamento da União		R\$1	37.665.000	3.054.000	0	0	0	34.611.000	0
		Despesas de Capital			13.782.000	2.000.000	0	0	0	11.782.000	0
		Despesas Correntes			23.883.000	1.054.000	0	0	0	22.829.000	0
		Total da Ação			37.665.000	3.054.000	0	0	0	34.611.000	0
3181	P	OBRAS COMPLEMENTARES NO COMPLEXO DA CÂMARA DOS DEPUTADOS									
		área construída		% de execução física	63.302	0	0	0	0	63.302	
Origem dos recursos		Recursos do Orçamento da União		R\$1	45.428.800	-13.200	0	0	0	45.442.000	0

Elaboração: COFF/CD CONOR/SF PRODASEN - (RelProgramaProjeto)

Observação: Tipo de Projeto: P=PROJETO; A=ATIVIDADE; E= OPERAÇÕES ESPECIAIS; O=OUTRAS

Emissão: 18/05/00 01:56:07

Pág. 74 de 78

CONGRESSO NACIONAL - COMISSÃO MISTA DE PLANOS, ORÇAMENTOS PÚBLICOS E FISCALIZAÇÃO
PLANO PLURIANUAL 2000/2003 - Programação por ações

AÇÕES				METAS / CUSTOS						
Cód	Tipo	Descrição da Ação / Produto	Unidade de Medida	Total	Nacional	Norte	Nordeste	Sudeste	Centro-Oeste	Sul
3181	P	OBRAS COMPLEMENTARES NO COMPLEXO DA CÂMARA DOS DEPUTADOS								
		área construída	% de execução física	63.302	0	0	0	0	63.302	
	Origem dos recursos	Recursos do Orçamento da União	R\$1	45.428.800	-13.200	0	0	0	45.442.000	0
		Despesas de Capital		44.562.000	0	0	0	0	44.562.000	0
		Despesas Correntes		866.800	-13.200	0	0	0	880.000	0
	Total da Ação			45.428.800	-13.200	0	0	0	45.442.000	0
4061	A	PROCESSO LEGISLATIVO								
		proposição apreciada	Unidade	14.228	0	0	0	0	14.228	
	Origem dos recursos	Recursos do Orçamento da União	R\$1	2.781.560.000	0	0	0	0	2.781.560.000	0
		Despesas Correntes		2.781.560.000	0	0	0	0	2.781.560.000	0
	Total da Ação			2.781.560.000	0	0	0	0	2.781.560.000	0
4062	A	REPAROS E CONSERVAÇÃO DE RESIDÊNCIAS FUNCIONAIS DOS MEMBROS DO PODER LEGISLATIVO								
		imóvel residencial reforma	Unidade	1.732	0	0	0	0	1.732	
	Origem dos recursos	Recursos do Orçamento da União	R\$1	37.160.500	-229.500	0	0	0	37.390.000	0
		Despesas de Capital		3.194.000	0	0	0	0	3.194.000	0
		Despesas Correntes		33.966.500	-229.500	0	0	0	34.196.000	0
	Total da Ação			37.160.500	-229.500	0	0	0	37.390.000	0
0416	P	RESSARCIMENTO DAS CONTRIBUIÇÕES AOS PENSIONISTAS DO EXTINTO IPC								
		pensionista ressarcido	Unidade	205	0	0	0	0	205	
	Origem dos recursos	Recursos do Orçamento da União	R\$1	23.924.000	0	0	0	0	23.924.000	0
		Despesas Correntes		23.924.000	0	0	0	0	23.924.000	0
	Total da Ação			23.924.000	0	0	0	0	23.924.000	0
	Total de todas as Ações			3.923.863.806	19.154.030	0	0	0	3.904.709.776	

CONGRESSO NACIONAL - COMISSÃO MISTA DE PLANOS, ORÇAMENTOS PÚBLICOS E FISCALIZAÇÃO
PLANO PLURIANUAL 2000/2003 - Programação por ações

Programa: 0551 ATUAÇÃO LEGISLATIVA DO SENADO FEDERAL

Objetivo: Representar a federação, fiscalizar e controlar os atos dos agentes do poder público e desempenhar as demais atribuições constitucionais e regimentais.

Indicador:	Unidade de Medida	Índice mais recente	Índice final PPA
INDICADOR EM DEFINIÇÃO		999.999.999,00	999.999.999,00
Dados Financeiros do Programa em R\$ 1	Total	Nacional	Norte
Recursos do Orçamento da União	2.882.346.101	72.801.657	0
Despesas de Capital	195.265.351	30.392.000	0
Despesas Correntes	2.687.080.750	42.409.657	0
Demais Fontes	7.334.425	0	0
TOTAL	2.889.680.526	72.801.657	0

AÇÕES				METAS / CUSTOS					
Cód	Tipo	Descrição da Ação / Produto	Unidade de Medida	Total	Nacional	Norte	Nordeste	Sudeste	Centro-Oeste
4058	A	ASSISTÊNCIA A ENTIDADES DE INTERCÂMBIO LEGISLATIVO, PARLAMENTAR E POLÍTICO							
		missão parlamentar realiza	Unidade	60	0	0	0	0	60
Origem dos recursos		Recursos do Orçamento da União	R\$1	532.484	0	0	0	0	532.484
		Despesas Correntes		532.484	0	0	0	0	532.484
Total da Ação				532.484	0	0	0	0	532.484
2004	A	ASSISTÊNCIA MÉDICA E ODONTOLÓGICA AOS SERVIDORES, EMPREGADOS E SEUS DEPENDENTES							
		pessoa beneficiada	Unidade	96.000	0	0	0	0	96.000
Origem dos recursos		Recursos do Orçamento da União	R\$1	56.155.617	821.000	0	0	0	55.334.617
		Despesas de Capital		2.601.642	0	0	0	0	2.601.642
		Despesas Correntes		53.553.975	821.000	0	0	0	52.732.975
Total da Ação				56.155.617	821.000	0	0	0	55.334.617
2010	A	ASSISTÊNCIA PRÉ-ESCOLAR AOS DEPENDENTES DOS SERVIDORES E EMPREGADOS							
		criança de 0 a 6 anos atem	Unidade	2.688	0	0	0	0	2.688
Origem dos recursos		Recursos do Orçamento da União	R\$1	4.154.205	0	0	0	0	4.154.205
		Despesas Correntes		4.154.205	0	0	0	0	4.154.205
Total da Ação				4.154.205	0	0	0	0	4.154.205
2012	A	AUXÍLIO-ALIMENTAÇÃO AOS SERVIDORES E EMPREGADOS							
		servidor beneficiado	Unidade	17.208	0	0	0	0	17.208
Origem dos recursos		Recursos do Orçamento da União	R\$1	60.090.553	0	0	0	0	60.090.553
		Despesas Correntes		60.090.553	0	0	0	0	60.090.553
Total da Ação				60.090.553	0	0	0	0	60.090.553
2011	A	AUXÍLIO-TRANSPORTE AOS SERVIDORES E EMPREGADOS							
		servidor beneficiado	Unidade	1.064	0	0	0	0	1.064
Origem dos recursos		Recursos do Orçamento da União	R\$1	373.287	0	0	0	0	373.287
		Despesas Correntes		373.287	0	0	0	0	373.287

Elaboração: COFF/CD CONOR/SF PRODASEN - (RelProgramaProjeto)
Observação: Tipo de Projeto: P=PROJETO; A=ATIVIDADE; E= OPERAÇÕES ESPECIAIS; O=OUTRAS

Emissão: 18/05/00 01:56:15

Pág. 76 de 78

CONGRESSO NACIONAL - COMISSÃO MISTA DE PLANOS, ORÇAMENTOS PÚBLICOS E FISCALIZAÇÃO

PLANO PLURIANUAL 2000/2003 - Programação por ações

AÇÕES				METAS / CUSTOS						
Cód	Tipo	Descrição da Ação / Produto	Unidade de Medida	Total	Nacional	Norte	Nordeste	Sudeste	Centro-Oeste	Sul
2011	A	AUXÍLIO-TRANSPORTE AOS SERVIDORES E EMPREGADOS								
		servidor beneficiado	Unidade	1.064	0	0	0	0	1.064	
Origem dos recursos		Recursos do Orçamento da União	R\$1	373.287	0	0	0	0	373.287	0
		Total da Ação		373.287	0	0	0	0	373.287	0
4091	P	CAPACITAÇÃO DE RECURSOS HUMANOS								
		servidor capacitado	Unidade	19.200	0	0	0	0	19.200	
Origem dos recursos		Recursos do Orçamento da União	R\$1	12.340.648	-141.161	0	0	0	12.481.809	0
		Despesas de Capital		699.211	0	0	0	0	699.211	0
		Despesas Correntes		11.641.437	-141.161	0	0	0	11.782.598	0
		Total da Ação		12.340.648	-141.161	0	0	0	12.481.809	0
4050	A	GESTÃO DO SISTEMA DE INFORMÁTICA								
		sistema gerido	Unidade	520	0	0	0	0	520	
Origem dos recursos		Recursos do Orçamento da União	R\$1	129.263.008	9.880.345	0	0	0	119.382.663	0
		Despesas de Capital		45.700.258	4.850.000	0	0	0	40.850.258	0
		Despesas Correntes		83.562.750	5.030.345	0	0	0	78.532.405	0
		Demais Fontes		7.334.425	0	0	0	0	7.334.425	0
		Total da Ação		136.597.433	9.880.345	0	0	0	126.717.088	0
3180	P	INTERLEGIS - REDE DE INTEGRAÇÃO E PARTICIPAÇÃO LEGISLATIVA								
		sistema implantado	Unidade	2.150	2.150	0	0	0	0	
Origem dos recursos		Recursos do Orçamento da União	R\$1	56.183.950	56.183.950	0	0	0	0	0
		Despesas de Capital		23.200.000	23.200.000	0	0	0	0	0
		Despesas Correntes		32.983.950	32.983.950	0	0	0	0	0
		Total da Ação		56.183.950	56.183.950	0	0	0	0	0
2000	A	MANUTENÇÃO DE SERVIÇOS ADMINISTRATIVOS								
		-		4	0	0	0	0	4	
Origem dos recursos		Recursos do Orçamento da União	R\$1	406.613.364	3.458.741	0	0	0	403.154.623	0
		Despesas de Capital		53.636.224	1.442.000	0	0	0	52.194.224	0
		Despesas Correntes		352.977.140	2.016.741	0	0	0	350.960.399	0
		Total da Ação		406.613.364	3.458.741	0	0	0	403.154.623	0
2001	A	MANUTENÇÃO DE SERVIÇOS DE TRANSPORTES								
		-		4	0	0	0	0	4	
Origem dos recursos		Recursos do Orçamento da União	R\$1	3.094.942	0	0	0	0	3.094.942	0
		Despesas Correntes		3.094.942	0	0	0	0	3.094.942	0
		Total da Ação		3.094.942	0	0	0	0	3.094.942	0

Elaboração: COFF/CD CONOR/SF PRODASEN - (RelProgramaProjeto)
Observação: Tipo de Projeto: P=PROJETO; A=ATIVIDADE; E=OPERAÇÕES ESPECIAIS; O=OUTRAS

Emissão: 18/05/00 01:56:21

Pág. 77 de 78



CONGRESSO NACIONAL - COMISSÃO MISTA DE PLANOS, ORÇAMENTOS PÚBLICOS E FISCALIZAÇÃO
PLANO PLURIANUAL 2000/2003 - Programação por ações

104

AÇÕES				METAS / CUSTOS						
Cód	Tipo	Descrição da Ação / Produto	Unidade de Medida	Total	Nacional	Norte	Nordeste	Sudeste	Centro-Oeste	Sul
2002	A	MANUTENÇÃO E CONSERVAÇÃO DE BENS IMÓVEIS								
		área conservada	m² de área construída	20.000	0	0	0	0	20.000	
Origem dos recursos		Recursos do Orçamento da União	R\$1	60.047.547	271.000	0	0	0	59.776.547	0
		Despesas de Capital		36.981.760	900.000	0	0	0	36.081.760	0
		Despesas Correntes		23.065.787	-629.000	0	0	0	23.694.787	0
		Total da Ação		60.047.547	271.000	0	0	0	59.776.547	0
3182	P	OBRAS COMPLEMENTARES NO COMPLEXO DO SENADO FEDERAL								
		prédio ampliado com 28.00	% de execução física	56.000	0	0	0	0	56.000	
Origem dos recursos		Recursos do Orçamento da União	R\$1	21.950.923	0	0	0	0	21.950.923	0
		Despesas de Capital		21.950.923	0	0	0	0	21.950.923	0
		Total da Ação		21.950.923	0	0	0	0	21.950.923	0
4061	A	PROCESSO LEGISLATIVO								
		proposição apreciada	Unidade	4	0	0	0	0	4	
Origem dos recursos		Recursos do Orçamento da União	R\$1	2.028.178.261	0	0	0	0	2.028.178.261	0
		Despesas Correntes		2.028.178.261	0	0	0	0	2.028.178.261	0
		Total da Ação		2.028.178.261	0	0	0	0	2.028.178.261	0
4597	A	PRODUÇÃO E DISTRIBUIÇÃO DE DOCUMENTOS LEGISLATIVOS								
		exemplar distribuído	Unidade	88.000.000	0	0	0	0	88.000.000	
Origem dos recursos		Recursos do Orçamento da União	R\$1	42.397.312	1.327.782	0	0	0	41.069.530	0
		Despesas de Capital		10.495.333	0	0	0	0	10.495.333	0
		Despesas Correntes		31.901.979	1.327.782	0	0	0	30.574.197	0
		Total da Ação		42.397.312	1.327.782	0	0	0	41.069.530	0
7534		RESSARCIMENTO DAS CONTRIBUIÇÕES AOS PENSIONISTAS DO EXTINTO IPC								
Origem dos recursos		Recursos do Orçamento da União	R\$1	970.000	1.000.000	0	0	0	-30.000	0
		Despesas Correntes		1.000.000	1.000.000	0	0	0	0	0
		Despesas Correntes		-30.000	0	0	0	0	-30.000	0
		Total da Ação		970.000	1.000.000	0	0	0	-30.000	0
		Total de todas as Ações		2.889.680.526	72.801.657	0	0	0	2.816.878.869	0

CONGRESSO NACIONAL - COMISSÃO MISTA DE PLANOS, ORÇAMENTOS PÚBLICOS E FISCALIZAÇÃO
PLANO PLURIANUAL 2000/2003 - Programação por ações

Programa: 0508 BIODIVERSIDADE E RECURSOS GENÉTICOS - BIOVIDA

Objetivo: Promover o conhecimento, a conservação e o uso sustentável da biodiversidade e dos recursos genéticos e a repartição justa e equitativa dos benefícios derivados de sua utilização

Indicador:			Unidade de Medida	Índice mais recente	Índice final PPA					
NÚMERO-ÍNDICE DO CONHECIMENTO SOBRE BIODIVERSIDADE			Índice numérico	100,00	112,00					
TAXA DE OPORTUNIDADE DE REPARTIÇÃO DO BENEFÍCIO			Porcentagem	0,00	100,00					
NÚMERO-ÍNDICE DE CONSERVAÇÃO DA BIODIVERSIDADE			Índice numérico	100,00	200,00					
Dados Financeiros do Programa em R\$ 1			Total	Nacional	Norte	Nordeste	Sudeste	Centro-Oeste	Sul	
Recursos do Orçamento da União			46.897.543	46.100.543	0	0	797.000	0	0	
Despesas de Capital			9.673.757	8.873.757	0	0	800.000	0	0	
Despesas Correntes			37.223.786	37.226.786	0	0	-3.000	0	0	
Demais Fontes			6.637.000	6.637.000	0	0	0	0	0	
TOTAL			53.534.543	52.737.543	0	0	797.000	0	0	
AÇÕES				METAS / CUSTOS						
Cód	Tipo	Descrição da Ação / Produto	Unidade de Medida	Total	Nacional	Norte	Nordeste	Sudeste	Centro-Oeste	Sul
3000	P	AMPLIAÇÃO DO ACERVO CIENTÍFICO DO HERBÁRIO E CARPOTECA - INSTITUTO DE PESQUISAS JARDIM BOTÂNICO								
		laboratório ampliado	% de execução física	100	100	0	0	0	0	
	Origem dos recursos	Recursos do Orçamento da União	R\$1	1.324.166	524.166	0	0	800.000	0	0
		Despesas de Capital		1.324.166	524.166	0	0	800.000	0	0
	Total da Ação			1.324.166	524.166	0	0	800.000	0	0
2934	A	CONSERVAÇÃO DAS ESPÉCIES AMEAÇADAS DE EXTINÇÃO								
		espécie recuperada	Unidade	95	95	0	0	0	0	
	Origem dos recursos	Recursos do Orçamento da União	R\$1	4.284.903	4.284.903	0	0	0	0	0
		Despesas de Capital		683.011	683.011	0	0	0	0	0
		Despesas Correntes		3.601.892	3.601.892	0	0	0	0	0
	Total da Ação			4.284.903	4.284.903	0	0	0	0	0
2971	A	CONSERVAÇÃO DE RECURSOS GENÉTICOS - INSTITUTO DE PESQUISAS JARDIM BOTÂNICO								
		germoplasma conservado	Unidade	1.778.500	1.778.500	0	0	0	0	
	Origem dos recursos	Recursos do Orçamento da União	R\$1	515.978	518.978	0	0	-3.000	0	0
		Despesas de Capital		55.782	55.782	0	0	0	0	0
		Despesas Correntes		460.196	463.196	0	0	-3.000	0	0
	Total da Ação			515.978	518.978	0	0	-3.000	0	0
2935	A	CONTROLE DA EXPORTAÇÃO E IMPORTAÇÃO DE ANIMAIS SILVESTRES E MATERIAL GENÉTICO								
		autorização emitida	Unidade	3.225	3.225	0	0	0	0	
	Origem dos recursos	Recursos do Orçamento da União	R\$1	775.574	775.574	0	0	0	0	0
		Despesas de Capital		35.000	35.000	0	0	0	0	0
		Despesas Correntes		740.574	740.574	0	0	0	0	0
	Total da Ação			775.574	775.574	0	0	0	0	0



CONGRESSO NACIONAL - COMISSÃO MISTA DE PLANOS, ORÇAMENTOS PÚBLICOS E FISCALIZAÇÃO
PLANO PLURIANUAL 2000/2003 - Programação por ações

106

AÇÕES					METAS / CUSTOS					
Cód	Tipo	Descrição da Ação / Produto	Unidade de Medida	Total	Nacional	Norte	Nordeste	Sudeste	Centro-Oeste	Sul
6652	A	CONTROLE DO ACESSO AOS RECURSOS GENÉTICOS								
		autorização emitida	Unidade	21	21	0	0	0	0	
Origem dos recursos		Recursos do Orçamento da União	R\$1	130.000	130.000	0	0	0	0	0
		Despesas Correntes		130.000	130.000	0	0	0	0	0
Total da Ação				130.000	130.000	0	0	0	0	0
6653	A	FISCALIZAÇÃO DA MANIPULAÇÃO DA FAUNA SILVESTRE								
		fiscalização realizada	Unidade	81	81	0	0	0	0	
Origem dos recursos		Recursos do Orçamento da União	R\$1	150.000	150.000	0	0	0	0	0
		Despesas de Capital		30.000	30.000	0	0	0	0	0
		Despesas Correntes		120.000	120.000	0	0	0	0	0
Total da Ação				150.000	150.000	0	0	0	0	0
2987	A	FOMENTO A PROJETOS DE CONSERVAÇÃO E UTILIZAÇÃO SUSTENTÁVEL DA DIVERSIDADE BIOLÓGICA - PROBIO								
		projeto apoiado	Unidade	192	192	0	0	0	0	
Origem dos recursos		Recursos do Orçamento da União	R\$1	18.136.794	18.136.794	0	0	0	0	0
		Despesas de Capital		2.784.000	2.784.000	0	0	0	0	0
		Despesas Correntes		15.352.794	15.352.794	0	0	0	0	0
		Demais Fontes		1.973.000	1.973.000	0	0	0	0	0
Total da Ação				20.109.794	20.109.794	0	0	0	0	0
2958	A	FOMENTO A PROJETOS DE MANEJO SUSTENTÁVEL DA FLORA E FAUNA								
		projeto apoiado	Unidade	131	131	0	0	0	0	
Origem dos recursos		Recursos do Orçamento da União	R\$1	8.941.722	8.941.722	0	0	0	0	0
		Despesas de Capital		2.262.225	2.262.225	0	0	0	0	0
		Despesas Correntes		6.679.497	6.679.497	0	0	0	0	0
		Demais Fontes		4.354.000	4.354.000	0	0	0	0	0
Total da Ação				13.295.722	13.295.722	0	0	0	0	0
6654	P	FORMULAÇÃO DA ESTRATÉGIA NACIONAL DE BIODIVERSIDADE								
		estudo realizado	Unidade	2	2	0	0	0	0	
Origem dos recursos		Recursos do Orçamento da União	R\$1	500.000	500.000	0	0	0	0	0
		Despesas Correntes		500.000	500.000	0	0	0	0	0
Total da Ação				500.000	500.000	0	0	0	0	0
7802	P	IDENTIFICAÇÃO DA FLORA NEOTRÓPICA								
		projeto executado	% de execução física	12	12	0	0	0	0	
Origem dos recursos		Recursos do Orçamento da União	R\$1	3.100.000	3.100.000	0	0	0	0	0
		Despesas de Capital		750.000	750.000	0	0	0	0	0
		Despesas Correntes		2.350.000	2.350.000	0	0	0	0	0
		Demais Fontes		310.000	310.000	0	0	0	0	0

Elaboração: COFF/CD CONOR/SF PRODASEN - (RelProgramaProjeto)

Observação: Tipo de Projeto: P=PROJETO; A=ATIVIDADE; E= OPERAÇÕES ESPECIAIS; O=OUTRAS

Emissão: 18/05/00 01:56:31

Pág. 2 de 23

CONGRESSO NACIONAL - COMISSÃO MISTA DE PLANOS, ORÇAMENTOS PÚBLICOS E FISCALIZAÇÃO
 PLANO PLURIANUAL 2000/2003 - Programação por ações

AÇÕES				METAS / CUSTOS						
Cód	Tipo	Descrição da Ação / Produto	Unidade de Medida	Total	Nacional	Norte	Nordeste	Sudeste	Centro-Oeste	Sul
7802	P	IDENTIFICAÇÃO DA FLORA NEOTRÓPICA								
		projeto executado	% de execução física	12	12	0	0	0	0	
Origem dos recursos		Recursos do Orçamento da União	R\$1	3.100.000	3.100.000	0	0	0	0	0
Total da Ação				3.410.000	3.410.000	0	0	0	0	0
7803	P	IMPLANTAÇÃO DE SISTEMA DE RECURSOS GENÉTICOS								
		sistema implantado	% de execução física	45	45	0	0	0	0	
Origem dos recursos		Recursos do Orçamento da União	R\$1	2.250.000	2.250.000	0	0	0	0	0
		Despesas de Capital		550.000	550.000	0	0	0	0	0
		Despesas Correntes		1.700.000	1.700.000	0	0	0	0	0
Total da Ação				2.250.000	2.250.000	0	0	0	0	0
7804	P	IMPLEMENTAÇÃO DE REDE DE INFORMAÇÕES EM BIODIVERSIDADE								
		módulo implementado	Unidade	3	3	0	0	0	0	
Origem dos recursos		Recursos do Orçamento da União	R\$1	300.000	300.000	0	0	0	0	0
		Despesas de Capital		150.000	150.000	0	0	0	0	0
		Despesas Correntes		150.000	150.000	0	0	0	0	0
Total da Ação				300.000	300.000	0	0	0	0	0
2975	A	MANEJO E CONSERVAÇÃO DA FAUNA SILVESTRE								
		espécie manejada	Unidade	58	58	0	0	0	0	
Origem dos recursos		Recursos do Orçamento da União	R\$1	2.914.404	2.914.404	0	0	0	0	0
		Despesas de Capital		525.004	525.004	0	0	0	0	0
		Despesas Correntes		2.389.400	2.389.400	0	0	0	0	0
Total da Ação				2.914.404	2.914.404	0	0	0	0	0
2976	A	MANEJO E CONSERVAÇÃO DA FLORA								
		espécie manejada	Unidade	80	80	0	0	0	0	
Origem dos recursos		Recursos do Orçamento da União	R\$1	2.164.404	2.164.404	0	0	0	0	0
		Despesas de Capital		325.004	325.004	0	0	0	0	0
		Despesas Correntes		1.839.400	1.839.400	0	0	0	0	0
Total da Ação				2.164.404	2.164.404	0	0	0	0	0
2973	A	PESQUISA EM DIVERSIDADE VEGETAL - INSTITUTO DE PESQUISAS JARDIM BOTÂNICO								
		pesquisa publicada	Unidade	464	464	0	0	0	0	
Origem dos recursos		Recursos do Orçamento da União	R\$1	1.100.033	1.100.033	0	0	0	0	0
		Despesas de Capital		188.000	188.000	0	0	0	0	0
		Despesas Correntes		912.033	912.033	0	0	0	0	0
Total da Ação				1.100.033	1.100.033	0	0	0	0	0

CONGRESSO NACIONAL - COMISSÃO MISTA DE PLANOS, ORÇAMENTOS PÚBLICOS E FISCALIZAÇÃO
PLANO PLURIANUAL 2000/2003 - Programação por ações

AÇÕES				METAS / CUSTOS						
Cód	Tipo	Descrição da Ação / Produto	Unidade de Medida	Total	Nacional	Norte	Nordeste	Sudeste	Centro-Oeste	Sul
2983	A	PESQUISA SOBRE FAUNA SILVESTRE								
		pesquisa publicada	Unidade	13	13	0	0	0	0	
Origem dos recursos		Recursos do Orçamento da União	R\$1	309.565	309.565	0	0	0	0	0
		Despesas de Capital		11.565	11.565	0	0	0	0	0
		Despesas Correntes		298.000	298.000	0	0	0	0	0
		Total da Ação		309.565	309.565	0	0	0	0	0
Total de todas as Ações				53.534.543	52.737.543	0	0	0	0	797.000



CONGRESSO NACIONAL - COMISSÃO MISTA DE PLANOS, ORÇAMENTOS PÚBLICOS E FISCALIZAÇÃO
PLANO PLURIANUAL 2000/2003 - Programação por ações

Programa: 0466 BIOTECNOLOGIA E RECURSOS GENÉTICOS - GENOMA

Objetivo: Conservar recursos genéticos e desenvolver produtos e processos biotecnológicos relevantes para a produção industrial, a agropecuária e a saúde humana

Indicador:			Unidade de Medida	Índice mais recente		Índice final PPA				
	NÚMERO-ÍNDICE DE EMPRESAS DE BASE BIOTECNOLÓGICA CRIADAS NO PAÍS		Índice numérico	100,00		130,00				
	NÚMERO-ÍNDICE DE PRODUTOS E PROCESSOS BIOTECNOLÓGICOS GERADOS NO PAÍS		Índice numérico	100,00		130,00				
	NÚMERO-ÍNDICE DE ACESSOS CARACTERIZADOS E CONSERVADOS		Índice numérico	100,00		160,00				
Dados Financeiros do Programa em R\$ 1			Total	Nacional	Norte	Nordeste	Sudeste	Centro-Oeste	Sul	
Recursos do Orçamento da União			277.494.657	275.944.657	0	0	300.000	1.250.000	0	
Despesas de Capital			86.540.517	86.240.517	0	0	300.000	0	0	
Despesas Correntes			190.954.140	189.704.140	0	0	0	1.250.000	0	
Demais Fontes			20.000.000	20.000.000	0	0	0	0	0	
T O T A L			297.494.657	295.944.657	0	0	300.000	1.250.000	0	
AÇÕES				METAS / CUSTOS						
Cód	Tipo	Descrição da Ação / Produto	Unidade de Medida	Total	Nacional	Norte	Nordeste	Sudeste	Centro-Oeste	Sul
4416	A	CARACTERIZAÇÃO E AVALIAÇÃO DE RECURSOS GENÉTICOS								
		germoplasma avaliado	Unidade	39.042	39.042	0	0	0	0	
Origem dos recursos		Recursos do Orçamento da União	R\$1	26.481.083	26.231.083	0	0	0	250.000	0
		Despesas de Capital		4.123.348	4.123.348	0	0	0	0	0
		Despesas Correntes		22.357.735	22.107.735	0	0	0	250.000	0
		Total da Ação		26.481.083	26.231.083	0	0	0	250.000	0
3455	P	CRIAÇÃO DE BANCOS DE GERMOPLASMA E COLEÇÕES DE CULTURA								
		banco implantado	Unidade	7	7	0	0	0	0	
Origem dos recursos		Recursos do Orçamento da União	R\$1	20.546.410	20.546.410	0	0	0	0	0
		Despesas de Capital		12.189.741	12.189.741	0	0	0	0	0
		Despesas Correntes		8.356.669	8.356.669	0	0	0	0	0
		Total da Ação		20.546.410	20.546.410	0	0	0	0	0
3465	P	DIRETRIZES E ESTRATÉGIAS PARA AS AÇÕES DE CIÊNCIA E TECNOLOGIA EM BIOSSEGURANÇA E ORGANISMOS GENETICAMENTE MODIFICADOS								
		estudo realizado	Unidade	20	20	0	0	0	0	
Origem dos recursos		Recursos do Orçamento da União	R\$1	862.289	862.289	0	0	0	0	0
		Despesas Correntes		862.289	862.289	0	0	0	0	0
		Total da Ação		862.289	862.289	0	0	0	0	0
2153	A	ENRIQUECIMENTO E CONSERVAÇÃO DE RECURSOS GENÉTICOS								
		germoplasma conservado	Unidade	55.319	55.319	0	0	0	0	
Origem dos recursos		Recursos do Orçamento da União	R\$1	24.893.643	24.893.643	0	0	0	0	0
		Despesas de Capital		3.932.094	3.932.094	0	0	0	0	0
		Despesas Correntes		20.961.549	20.961.549	0	0	0	0	0
		Total da Ação		24.893.643	24.893.643	0	0	0	0	

CONGRESSO NACIONAL - COMISSÃO MISTA DE PLANOS, ORÇAMENTOS PÚBLICOS E FISCALIZAÇÃO
 PLANO PLURIANUAL 2000/2003 - Programação por ações

110

AÇÕES				METAS / CUSTOS						
Cód	Tipo	Descrição da Ação / Produto	Unidade de Medida	Total	Nacional	Norte	Nordeste	Sudeste	Centro-Oeste	Sul
1106	P	ESTUDOS EM RECURSOS GENÉTICOS DA FLORA E DA FAUNA								
		estudo realizado	Unidade	78	78	0	0	0	0	
Origem dos recursos		Recursos do Orçamento da União	R\$1	10.068.149	9.068.149	0	0	0	1.000.000	0
		Despesas de Capital		565.907	565.907	0	0	0	0	0
		Despesas Correntes		9.502.242	8.502.242	0	0	0	1.000.000	0
		Total da Ação		10.068.149	9.068.149	0	0	0	1.000.000	0
4560	A	FITOTERAPIA EM SAÚDE PÚBLICA								
		fitoterápico desenvolvido	Unidade	16	16	0	0	0	0	
Origem dos recursos		Recursos do Orçamento da União	R\$1	7.111.000	7.111.000	0	0	0	0	0
		Despesas de Capital		3.690.000	3.690.000	0	0	0	0	0
		Despesas Correntes		3.421.000	3.421.000	0	0	0	0	0
		Total da Ação		7.111.000	7.111.000	0	0	0	0	0
3674	A	FOMENTO A CENTROS DE ENSINO E PESQUISA NA ÁREA DE RECURSOS GENÉTICOS								
		centro apoiado	Unidade	43	43	0	0	0	0	
Origem dos recursos		Recursos do Orçamento da União	R\$1	7.539.000	7.539.000	0	0	0	0	0
		Despesas de Capital		4.096.000	4.096.000	0	0	0	0	0
		Despesas Correntes		3.443.000	3.443.000	0	0	0	0	0
		Total da Ação		7.539.000	7.539.000	0	0	0	0	0
4155	A	FOMENTO À PESQUISA E AO DESENVOLVIMENTO DE IMUNOBIOLOGICOS, MEDICAMENTOS, HEMODERIVADOS E PROCESSOS TERAPÊUTICOS								
		projeto apoiado	Unidade	72	72	0	0	0	0	
Origem dos recursos		Recursos do Orçamento da União	R\$1	34.589.950	34.589.950	0	0	0	0	0
		Despesas de Capital		20.861.252	20.861.252	0	0	0	0	0
		Despesas Correntes		13.728.698	13.728.698	0	0	0	0	0
		Total da Ação		34.589.950	34.589.950	0	0	0	0	0
4189	A	FOMENTO À PESQUISA E AO DESENVOLVIMENTO PARA A CONSERVAÇÃO E O USO SUSTENTÁVEL DA BIODIVERSIDADE								
		projeto apoiado	Unidade	437	437	0	0	0	0	
Origem dos recursos		Recursos do Orçamento da União	R\$1	44.785.184	44.785.184	0	0	0	0	0
		Despesas de Capital		4.421.081	4.421.081	0	0	0	0	0
		Despesas Correntes		40.364.103	40.364.103	0	0	0	0	0
		Total da Ação		44.785.184	44.785.184	0	0	0	0	0
2323		FOMENTO À PESQUISA NA ÁREA DE BIOTECNOLOGIA								
Origem dos recursos		Recursos do Orçamento da União	R\$1	300.000	0	0	0	300.000	0	0
		Despesas de Capital		300.000	0	0	0	300.000	0	0

Elaboração: COFF/CD CONOR/SF PRODASEN - (RelProgramaProjeto)
 Observação: Tipo de Projeto: P=PROJETO; A=ATIVIDADE; E=OPERAÇÕES ESPECIAIS; O=OUTRAS

Emissão: 18/05/00 01:58:47

Pág. 6 de 23

CONGRESSO NACIONAL - COMISSÃO MISTA DE PLANOS, ORÇAMENTOS PÚBLICOS E FISCALIZAÇÃO
PLANO PLURIANUAL 2000/2003 - Programação por ações

AÇÕES					METAS / CUSTOS					
Cód	Tipo	Descrição da Ação / Produto	Unidade de Medida	Total	Nacional	Norte	Nordeste	Sudeste	Centro-Oeste	Sul
2323		FOMENTO À PESQUISA NA ÁREA DE BIOTECNOLOGIA								
	Origem dos recursos	Recursos do Orçamento da União	R\$1	300.000	0	0	0	300.000	0	0
	Total da Ação			300.000	0	0	0	300.000	0	0
4439	A	FOMENTO A PROJETOS COOPERATIVOS EM ESTUDOS DE GENS E VETORES DE EXPRESSÃO DE ORGANISMOS RELEVANTES PARA A AGRICULTURA, PECUÁRIA E SAÚDE								
		projeto apoiado	Unidade	50	50	0	0	0	0	
	Origem dos recursos	Recursos do Orçamento da União	R\$1	9.790.000	9.790.000	0	0	0	0	0
		Despesas de Capital		3.000.000	3.000.000	0	0	0	0	0
		Despesas Correntes		6.790.000	6.790.000	0	0	0	0	0
	Total da Ação			9.790.000	9.790.000	0	0	0	0	0
4438	A	FOMENTO A PROJETOS ESTRATÉGICOS DE BIOTECNOLOGIA								
		projeto apoiado	Unidade	217	217	0	0	0	0	
	Origem dos recursos	Recursos do Orçamento da União	R\$1	43.424.430	43.424.430	0	0	0	0	0
		Despesas de Capital		4.347.136	4.347.136	0	0	0	0	0
		Despesas Correntes		39.077.294	39.077.294	0	0	0	0	0
	Total da Ação			43.424.430	43.424.430	0	0	0	0	0
4169	A	FOMENTO AO DESENVOLVIMENTO DE SOLUÇÕES TECNOLÓGICAS PARA O AGRONEGÓCIO								
		projeto apoiado	Unidade	32	32	0	0	0	0	
	Origem dos recursos	Recursos do Orçamento da União	R\$1	27.293.519	27.293.519	0	0	0	0	0
		Despesas de Capital		19.203.958	19.203.958	0	0	0	0	0
		Despesas Correntes		8.089.561	8.089.561	0	0	0	0	0
	Total da Ação			27.293.519	27.293.519	0	0	0	0	0
7081		IMPLANTAÇÃO DE CENTROS DE BIOTECNOLOGIA								
	Origem dos recursos	Recursos do Orçamento da União	R\$1	500.000	500.000	0	0	0	0	0
		Despesas de Capital		500.000	500.000	0	0	0	0	0
	Total da Ação			500.000	500.000	0	0	0	0	0
6331	A	PESQUISA E DESENVOLVIMENTO EM GENES PARA A AGRICULTURA E PECUÁRIA. TECNOLOGIA GERADA	UNIDADE							
	Origem dos recursos	Recursos do Orçamento da União	R\$1	5.000.000	5.000.000	0	0	0	0	0
		Despesas Correntes		5.000.000	5.000.000	0	0	0	0	0
	Total da Ação			5.000.000	5.000.000	0	0	0	0	0
2071		PESQUISA E DESENVOLVIMENTO EM GENES PARA A AGROPECUÁRIA								
	Origem dos recursos	Recursos do Orçamento da União	R\$1	14.310.000	14.310.000	0	0	0	0	0

Elaboração: COFF/CD CONOR/SF PRODASEN - (RelProgramaProjeto)
 Observação: Tipo de Projeto: P=PROJETO; A=ATIVIDADE; E= OPERAÇÕES ESPECIAIS; O=OUTRAS

Emissão: 18/05/00 01:56:52

Pág. 7 de 23

CONGRESSO NACIONAL - COMISSÃO MISTA DE PLANOS, ORÇAMENTOS PÚBLICOS E FISCALIZAÇÃO
PLANO PLURIANUAL 2000/2003 - Programação por ações

112

AÇÕES					METAS / CUSTOS					
Cód	Tipo	Descrição da Ação / Produto	Unidade de Medida	Total	Nacional	Norte	Nordeste	Sudeste	Centro-Oeste	Sul
2071		PESQUISA E DESENVOLVIMENTO EM GENES PARA A AGROPECUÁRIA								
Origem dos recursos		Recursos do Orçamento da União	R\$1	14.310.000	14.310.000	0	0	0	0	0
		Despesas de Capital		5.310.000	5.310.000	0	0	0	0	0
		Despesas Correntes		9.000.000	9.000.000	0	0	0	0	0
		Total da Ação		14.310.000	14.310.000	0	0	0	0	0
6332	O	PROMOÇÃO DE PATENTEAMENTO DE PRODUTOS ORIUNDOS DE RECURSOS GENÉTICOS								
		produto patentead	Unidade	48	48	0	0	0	0	
Origem dos recursos		Recursos do Orçamento da União	R\$1	0	0	0	0	0	0	0
		Demais Fontes		20.000.000	20.000.000	0	0	0	0	0
		Total da Ação		20.000.000	20.000.000	0	0	0	0	0
Total de todas as Ações				297.494.657	295.944.657	0	0	0	1.250.000	300.000



CONGRESSO NACIONAL - COMISSÃO MISTA DE PLANOS, ORÇAMENTOS PÚBLICOS E FISCALIZAÇÃO
PLANO PLURIANUAL 2000/2003 - Programação por ações

Programa: 0417 BRASIL 500 ANOS

Objetivo: Comemorar o 5º centenário do descobrimento do Brasil

Indicador:			Unidade de Medida		Índice mais recente		Índice final PPA			
INDICADOR EM DEFINIÇÃO			Unidade		999.999.999,00		999.999.999,00			
Dados Financeiros do Programa em R\$ 1			Total	Nacional	Norte	Nordeste	Sudeste	Centro-Oeste	Sul	
Recursos do Orçamento da União			102.207.500	56.988.100	8.991.300	23.931.200	3.773.600	4.803.600	3.719.700	
Despesas de Capital			72.139.400	26.920.000	8.991.300	23.931.200	3.773.600	4.803.600	3.719.700	
Despesas Correntes			30.068.100	30.068.100	0	0	0	0	0	
TOTAL			102.207.500	56.988.100	8.991.300	23.931.200	3.773.600	4.803.600	3.719.700	
AÇÕES			METAS / CUSTOS							
Cód	Tipo	Descrição da Ação / Produto	Unidade de Medida	Total	Nacional	Norte	Nordeste	Sudeste	Centro-Oeste	Sul
1552	P	AÇÕES DE INFRA-ESTRUTURA NA REGIÃO DA COSTA DO DESCOBRIMENTO								
		infra-estrutura implantada	Unidade	4	0	0	4	0	0	
Origem dos recursos		Recursos do Orçamento da União	R\$1	12.324.000	0	0	12.324.000	0	0	0
		Despesas de Capital		12.324.000	0	0	12.324.000	0	0	0
		Total da Ação		12.324.000	0	0	12.324.000	0	0	0
1555	P	CAMPANHA PUBLICITÁRIA DO V CENTENÁRIO DO DESCOBRIMENTO DO BRASIL								
		campanha realizada	Unidade	8	8	0	0	0	0	
Origem dos recursos		Recursos do Orçamento da União	R\$1	4.048.000	4.048.000	0	0	0	0	0
		Despesas Correntes		4.048.000	4.048.000	0	0	0	0	0
		Total da Ação		4.048.000	4.048.000	0	0	0	0	0
4554	P	COMITÊ DE COMEMORAÇÃO DO V CENTENÁRIO DO DESCOBRIMENTO DO BRASIL								
			Unidade							
Origem dos recursos		Recursos do Orçamento da União	R\$1	34.468.800	34.468.800	0	0	0	0	0
		Despesas de Capital		23.920.000	23.920.000	0	0	0	0	0
		Despesas Correntes		10.548.800	10.548.800	0	0	0	0	0
		Total da Ação		34.468.800	34.468.800	0	0	0	0	0
1586	P	EDIÇÃO E DISTRIBUIÇÃO DE OBRAS COMEMORATIVAS DO V CENTENÁRIO DO DESCOBRIMENTO DO BRASIL								
		exemplar distribuído	Unidade	200.000	200.000	0	0	0	0	
Origem dos recursos		Recursos do Orçamento da União	R\$1	1.821.600	1.821.600	0	0	0	0	0
		Despesas Correntes		1.821.600	1.821.600	0	0	0	0	0
		Total da Ação		1.821.600	1.821.600	0	0	0	0	0
1592	P	EXPOSIÇÃO UNIVERSAL DO ANO 2000 EM HANNOVER - ALEMANHA								
		evento realizado	Unidade	1	1	0	0	0	0	
Origem dos recursos		Recursos do Orçamento da União	R\$1	13.677.000	13.677.000	0	0	0	0	0
		Despesas Correntes		13.677.000	13.677.000	0	0	0	0	0

CONGRESSO NACIONAL - COMISSÃO MISTA DE PLANOS, ORÇAMENTOS PÚBLICOS E FISCALIZAÇÃO
PLANO PLURIANUAL 2000/2003 - Programação por ações

AÇÕES				METAS / CUSTOS						
Cód	Tipo	Descrição da Ação / Produto	Unidade de Medida	Total	Nacional	Norte	Nordeste	Sudeste	Centro-Oeste	Sul
1592	P	EXPOSIÇÃO UNIVERSAL DO ANO 2000 EM HANNOVER - ALEMANHA								
		evento realizado	Unidade	1	1	0	0	0	0	
Origem dos recursos		Recursos do Orçamento da União	R\$1	13.677.000	13.677.000	0	0	0	0	0
Total da Ação				13.677.000	13.677.000	0	0	0	0	0
1524	P	IMPLANTAÇÃO DO MUSEU ABERTO DO DESCOBRIMENTO - MADE								
		museu implantado	% de execução física	100	100	0	0	0	0	
Origem dos recursos		Recursos do Orçamento da União	R\$1	2.972.700	2.972.700	0	0	0	0	0
		Despesas de Capital		3.000.000	3.000.000	0	0	0	0	0
		Despesas Correntes		-27.300	-27.300	0	0	0	0	0
Total da Ação				2.972.700	2.972.700	0	0	0	0	0
5392	P	IMPLANTAÇÃO DOS MARCOS DO DESCOBRIMENTO NOS ESTADOS DA FEDERAÇÃO								
		marco construído	Unidade	26	0	7	8	4	4	
Origem dos recursos		Recursos do Orçamento da União	R\$1	31.295.400	0	8.991.300	10.007.200	3.773.600	4.803.600	3.719.700
		Despesas de Capital		31.295.400	0	8.991.300	10.007.200	3.773.600	4.803.600	3.719.700
Total da Ação				31.295.400	0	8.991.300	10.007.200	3.773.600	4.803.600	3.719.700
7805	P	RECUPERAÇÃO AMBIENTAL E REMOÇÃO DE FAVELA NA COSTA DO DESCOBRIMENTO: FAVELA DO MANGUEZAL								
		Pessoa beneficiada	unidade							
Origem dos recursos		Recursos do Orçamento da União	R\$1	1.600.000	0	0	1.600.000	0	0	0
		Despesas de Capital		1.600.000	0	0	1.600.000	0	0	0
Total da Ação				1.600.000	0	0	1.600.000	0	0	0
Total de todas as Ações				102.207.500	56.988.100	8.991.300	23.931.200	3.719.700	4.803.600	3.773.600



CONGRESSO NACIONAL - COMISSÃO MISTA DE PLANOS, ORÇAMENTOS PÚBLICOS E FISCALIZAÇÃO
PLANO PLURIANUAL 2000/2003 - Programação por ações

Programa: 0812 BRASIL CLASSE MUNDIAL

Objetivo: Elevar a competitividade industrial das principais cadeias produtivas do País

Indicador:				Unidade de Medida		Índice mais recente		Índice final PPA		
PARTICIPAÇÃO DAS EXPORTAÇÕES NA PRODUÇÃO DOS SETORES QUE COMPÕEM AS CADEIAS PRODUTIVAS SELECIONADAS				Porcentagem		999.999.999,00		999.999.999,00		
Dados Financeiros do Programa em R\$ 1				Total	Nacional	Norte	Nordeste	Sudeste	Centro-Oeste	Sul
Recursos do Orçamento da União				1.960.000	1.960.000	0	0	0	0	0
Despesas Correntes				1.960.000	1.960.000	0	0	0	0	0
TOTAL				1.960.000	1.960.000	0	0	0	0	0
AÇÕES				METAS / CUSTOS						
Cód	Tipo	Descrição da Ação / Produto	Unidade de Medida	Total	Nacional	Norte	Nordeste	Sudeste	Centro-Oeste	Sul
4384	O	ESTÍMULO AO REVIGORAMENTO DO CONSELHO NACIONAL DE SECRETÁRIOS DE INDÚSTRIA E COMÉRCIO DOS ESTADOS								
		conselho revigorado	Unidade	4	4	0	0	0	0	
Origem dos recursos		Recursos do Orçamento da União	R\$1	147.000	147.000	0	0	0	0	0
		Despesas Correntes		147.000	147.000	0	0	0	0	0
Total da Ação				147.000	147.000	0	0	0	0	0
4356	O	ESTUDOS PARA IDENTIFICAÇÃO DE OPORTUNIDADES DE INVESTIMENTOS PRODUTIVOS PARA O DESENVOLVIMENTO REGIONAL								
		estudo realizado	unidade	27	27	0	0	0	0	
Origem dos recursos		Recursos do Orçamento da União	R\$1	392.000	392.000	0	0	0	0	0
		Despesas Correntes		392.000	392.000	0	0	0	0	0
Total da Ação				392.000	392.000	0	0	0	0	0
4364	O	ESTUDOS PARA IDENTIFICAÇÃO DOS ENTRAVES AO REPOSICIONAMENTO COMPETITIVO DE CADA CADEIA PRODUTIVA SELECIONADA NA ÁREA DE COMÉRCIO E SERVIÇOS								
		estudo realizado	Unidade	32	32	0	0	0	0	
Origem dos recursos		Recursos do Orçamento da União	R\$1	314.000	314.000	0	0	0	0	0
		Despesas Correntes		314.000	314.000	0	0	0	0	0
Total da Ação				314.000	314.000	0	0	0	0	0
4385	O	ESTUDOS PARA IDENTIFICAÇÃO DOS ENTRAVES AO REPOSICIONAMENTO COMPETITIVO DE CADA CADEIA PRODUTIVA SELECIONADA NA ÁREA INDUSTRIAL								
		estudo realizado	Unidade	90	90	0	0	0	0	
Origem dos recursos		Recursos do Orçamento da União	R\$1	372.000	372.000	0	0	0	0	0
		Despesas Correntes		372.000	372.000	0	0	0	0	0
Total da Ação				372.000	372.000	0	0	0	0	0
4391	O	INSTALAÇÃO DE FÓRUMS DE COMPETITIVIDADE POR CADEIA PRODUTIVA								
		fórum instalado	Unidade	24	24	0	0	0	0	
Origem dos recursos		Recursos do Orçamento da União	R\$1	245.000	245.000	0	0	0	0	0
		Despesas Correntes		245.000	245.000	0	0	0	0	0

CONGRESSO NACIONAL - COMISSÃO MISTA DE PLANOS, ORÇAMENTOS PÚBLICOS E FISCALIZAÇÃO

PLANO PLURIANUAL 2000/2003 - Programação por ações

AÇÕES				METAS / CUSTOS						
Cód	Tipo	Descrição da Ação / Produto	Unidade de Medida	Total	Nacional	Norte	Nordeste	Sudeste	Centro-Oeste	Sul
4391	O	INSTALAÇÃO DE FÓRUMS DE COMPETITIVIDADE POR CADEIA PRODUTIVA								
		fórum instalado	Unidade	24	24	0	0	0	0	
Origem dos recursos		Recursos do Orçamento da União	R\$1	245.000	245.000	0	0	0	0	0
Total da Ação				245.000	245.000	0	0	0	0	0
4461	O	PLANOS DE AÇÃO POR CADEIA PRODUTIVA ENVOLVENDO COMPROMISSOS DO SETOR PÚBLICO E PRIVADO E METAS DE DESEMPENHO SETORIAL								
		plano de ação acordado	Unidade	24	24	0	0	0	0	
Origem dos recursos		Recursos do Orçamento da União	R\$1	392.000	392.000	0	0	0	0	0
		Despesas Correntes		392.000	392.000	0	0	0	0	0
Total da Ação				392.000	392.000	0	0	0	0	0
4354	O	PROMOÇÃO DA MARCA BRASIL								
		evento realizado	unidade							
Origem dos recursos		Recursos do Orçamento da União	R\$1	98.000	98.000	0	0	0	0	0
		Despesas Correntes		98.000	98.000	0	0	0	0	0
Total da Ação				98.000	98.000	0	0	0	0	0
Total de todas as Ações				1.960.000	1.960.000	0	0	0	0	



CONGRESSO NACIONAL - COMISSÃO MISTA DE PLANOS, ORÇAMENTOS PÚBLICOS E FISCALIZAÇÃO
PLANO PLURIANUAL 2000/2003 - Programação por ações

Programa: 0804 BRASIL EM AÇÃO

Objetivo: Promover a implantação de programas e grupos de programas estruturantes do desenvolvimento econômico e social

Indicador:				Unidade de Medida		Índice mais recente		Índice final PPA		
Dados Financeiros do Programa em R\$ 1				Total	Nacional	Norte	Nordeste	Sudeste	Centro-Oeste	Sul
Recursos do Orçamento da União				3.685.700	3.685.700	0	0	0	0	0
Despesas Correntes				3.685.700	3.685.700	0	0	0	0	0
T O T A L				3.685.700	3.685.700	0	0	0	0	0
AÇÕES				METAS / CUSTOS						
Cód	Tipo	Descrição da Ação / Produto	Unidade de Medida	Total	Nacional	Norte	Nordeste	Sudeste	Centro-Oeste	Sul
4251	A	DESENVOLVIMENTO DE METODOLOGIAS DE GERENCIAMENTO DE GRUPOS DE PROGRAMAS								
		metodologia desenvolvida	Unidade	4	4	0	0	0	0	
Origem dos recursos		Recursos do Orçamento da União	R\$1	2.893.100	2.893.100	0	0	0	0	0
		Despesas Correntes		2.893.100	2.893.100	0	0	0	0	0
Total da Ação				2.893.100	2.893.100	0	0	0	0	0
4074	A	SISTEMA DE INFORMAÇÕES GERENCIAIS DO BRASIL EM AÇÃO								
		sistema mantido	Unidade	4	4	0	0	0	0	
Origem dos recursos		Recursos do Orçamento da União	R\$1	792.600	792.600	0	0	0	0	0
		Despesas Correntes		792.600	792.600	0	0	0	0	0
Total da Ação				792.600	792.600	0	0	0	0	0
Total de todas as Ações				3.685.700	3.685.700	0	0	0	0	

CONGRESSO NACIONAL - COMISSÃO MISTA DE PLANOS, ORÇAMENTOS PÚBLICOS E FISCALIZAÇÃO
PLANO PLURIANUAL 2000/2003 - Programação por ações

Programa: 0516 BRASIL JOGA LIMPO

Objetivo: Reduzir a geração, aumentar a reciclagem e o reaproveitamento de resíduos e garantir meios de disposição ambientalmente adequados

Indicador:			Unidade de Medida	Índice mais recente		Índice final PPA				
	TAXA DE RECIPIÇÃO DE RESÍDUOS		Porcentagem	0,80		3,00				
	TAXA DE DISPOSIÇÃO DE RESÍDUOS EM AMBIENTE ADEQUADO		Porcentagem	13,00		25,00				
Dados Financeiros do Programa em R\$ 1			Total	Nacional	Norte	Nordeste	Sudeste	Centro-Oeste	Sul	
Recursos do Orçamento da União			51.498.390	48.598.390	500.000	500.000	0	0	1.900.000	
Despesas de Capital			39.493.200	37.743.200	500.000	0	0	0	1.250.000	
Despesas Correntes			12.005.190	10.855.190	0	500.000	0	0	650.000	
Demais Fontes			5.646.000	5.646.000	0	0	0	0	0	
TOTAL			57.144.390	54.244.390	500.000	500.000	0	0	1.900.000	
AÇÕES			METAS / CUSTOS							
Cód	Tipo	Descrição da Ação / Produto	Unidade de Medida	Total	Nacional	Norte	Nordeste	Sudeste	Centro-Oeste	Sul
7806	P	FOMENTO A PROJETOS DE BENEFICIAMENTO DE RESÍDUOS SÓLIDOS								
		Região Metropolitana Apoi	Unidade							
Origem dos recursos		Recursos do Orçamento da União	R\$1	2.000.000	850.000	500.000	0	0	0	650.000
		Despesas de Capital		1.000.000	500.000	500.000	0	0	0	0
		Despesas Correntes		1.000.000	350.000	0	0	0	0	650.000
		Total da Ação		2.000.000	850.000	500.000	0	0	0	650.000
2960	A	FOMENTO A PROJETOS DE ORDENAMENTO DA COLETA SELETIVA DE LIXO								
		projeto apoiado	Unidade	154	154	0	0	0	0	
Origem dos recursos		Recursos do Orçamento da União	R\$1	10.737.621	10.737.621	0	0	0	0	0
		Despesas de Capital		3.123.200	3.123.200	0	0	0	0	0
		Despesas Correntes		7.614.421	7.614.421	0	0	0	0	0
		Demais Fontes		5.245.000	5.245.000	0	0	0	0	0
		Total da Ação		15.982.621	15.982.621	0	0	0	0	0
1990	P	IMPLANTAÇÃO DE SISTEMA DE INFORMAÇÃO AMBIENTAL RELATIVO À GESTÃO INTEGRADA DE RESÍDUOS								
		sistema implantado	% de execução física	68	68	0	0	0	0	
Origem dos recursos		Recursos do Orçamento da União	R\$1	17.160.769	16.410.769	0	0	0	0	750.000
		Despesas de Capital		14.450.000	13.700.000	0	0	0	0	750.000
		Despesas Correntes		2.710.769	2.710.769	0	0	0	0	0
		Demais Fontes		341.000	341.000	0	0	0	0	0
		Total da Ação		17.501.769	16.751.769	0	0	0	0	750.000
7807	P	PROJETOS DEMONSTRATIVOS VISANDO A GESTÃO INTEGRADA DE RESÍDUOS SÓLIDOS E SANEAMENTO AMBIENTAL								
		projeto apoiado	Unidade	15	15	0	0	0	0	
Origem dos recursos		Recursos do Orçamento da União	R\$1	21.600.000	20.600.000	0	500.000	0	0	500.000
		Despesas de Capital		20.920.000	20.420.000	0	0	0	0	500.000
		Despesas Correntes		680.000	180.000	0	500.000	0	0	0
Elaboração: COFF/CD CONOR/SF PRODASEN - (RelProgramaProjeto)						Emissão: 18/05/00 01:57:15		Pág. 14 de 23		
Observação: Tipo de Projeto: P=PROJETO; A=ATIVIDADE; E= OPERAÇÕES ESPECIAIS; O=OUTRAS										

Elaboração: COFF/CD CONOR/SF PRODASEN - (RelProgramaProjeto)

Observação: Tipo de Projeto: P=PROJETO; A=ATIVIDADE; E= OPERAÇÕES ESPECIAIS; O=OUTRAS

Emissão: 18/05/00 01:57:15

Pág. 14 de 23

CONGRESSO NACIONAL - COMISSÃO MISTA DE PLANOS, ORÇAMENTOS PÚBLICOS E FISCALIZAÇÃO
PLANO PLURIANUAL 2000/2003 - Programação por ações

AÇÕES				METAS / CUSTOS						
Cód	Tipo	Descrição da Ação / Produto	Unidade de Medida	Total	Nacional	Norte	Nordeste	Sudeste	Centro-Oeste	Sul
7807	P	PROJETOS DEMONSTRATIVOS VISANDO A GESTÃO INTEGRADA DE RESÍDUOS SÓLIDOS E SANEAMENTO AMBIENTAL								
		projeto apoiado	Unidade	15	15	0	0	0	0	
Origem dos recursos		Recursos do Orçamento da União	R\$1	21.600.000	20.600.000	0	500.000	0	0	500.000
		Demais Fontes		60.000	60.000	0	0	0	0	0
Total da Ação				21.660.000	20.660.000	0	500.000	0	0	500.000
Total de todas as Ações				57.144.390	54.244.390	500.000	500.000	1.900.000	0	0

CONGRESSO NACIONAL - COMISSÃO MISTA DE PLANOS, ORÇAMENTOS PÚBLICOS E FISCALIZAÇÃO
PLANO PLURIANUAL 2000/2003 - Programação por ações

120

Programa: 0167 BRASIL PATRIMÔNIO CULTURAL

Objetivo: Conservar e revitalizar o patrimônio cultural brasileiro

Indicador:	Unidade de Medida		Índice mais recente		Índice final PPA					
TAXA DE PRESERVAÇÃO DE BENS IMÓVEIS DO PATRIMÔNIO HISTÓRICO-CULTURAL	Porcentagem		35,00		65,00					
TAXA DE PRESERVAÇÃO DE BENS DE ACERVOS CULTURAIS	Porcentagem		35,00		65,00					
Dados Financeiros do Programa em R\$ 1			Total	Nacional	Norte	Nordeste	Sudeste	Centro-Oeste	Sul	
Recursos do Orçamento da União			121.324.051	89.165.060	120.000	150.000	30.372.989	167.002	1.349.000	
Despesas de Capital			14.625.215	2.843.108	120.000	50.000	11.096.106	167.002	349.000	
Despesas Correntes			106.698.836	86.321.953	0	100.000	19.276.883	0	1.000.000	
Demais Fontes			330.346.300	319.396.300	0	0	10.950.000	0	0	
TOTAL			451.670.351	408.561.360	120.000	150.000	41.322.989	167.002	1.349.000	
AÇÕES			METAS / CUSTOS							
Cód	Tipo	Descrição da Ação / Produto	Unidade de Medida	Total	Nacional	Norte	Nordeste	Sudeste	Centro-Oeste	Sul
1495	P	AMPLIAÇÃO DE ACERVOS CULTURAIS								
		bem adquirido	Unidade	12.584	3.573	0	0	9.011	0	
Origem dos recursos		Recursos do Orçamento da União	R\$1	1.728.325	416.337	0	0	1.049.988	0	262.000
		Despesas de Capital		1.343.073	306.951	0	0	774.122	0	262.000
		Despesas Correntes		385.252	109.385	0	0	275.867	0	0
		Total da Ação		1.728.325	416.337	0	0	1.049.988	0	262.000
6377	P	AMPLIAÇÃO E MODERNIZAÇÃO DE LABORATÓRIOS DE RESTAURAÇÃO E CONSERVAÇÃO								
		laboratório ampliado/mode	Unidade	39	12	0	0	27	0	
Origem dos recursos		Recursos do Orçamento da União	R\$1	2.014.990	618.543	0	0	1.396.447	0	0
		Despesas de Capital		535.711	164.834	0	0	370.877	0	0
		Despesas Correntes		1.481.379	455.809	0	0	1.025.570	0	0
		Despesas Correntes		-2.100	-2.100	0	0	0	0	0
		Total da Ação		2.014.990	618.543	0	0	1.396.447	0	0
4489	A	APOIO A PROJETOS NA ÁREA DO PATRIMÔNIO CULTURAL								
		projeto apoiado	Unidade	91	91	0	0	0	0	
Origem dos recursos		Recursos do Orçamento da União	R\$1	9.592.770	8.912.770	120.000	150.000	410.000	0	0
		Despesas de Capital		286.000	16.000	120.000	50.000	100.000	0	0
		Despesas Correntes		9.306.770	8.896.770	0	100.000	310.000	0	0
		Demais Fontes		219.000	219.000	0	0	0	0	0
		Total da Ação		9.811.770	9.131.770	120.000	150.000	410.000	0	0
6333	O	AUTORIZAÇÃO DE EIA-RIMA E DE PESQUISAS E SALVAMENTO ARQUEOLÓGICOS								
		pesquisa autorizada	Unidade	260	260	0	0	0	0	
Origem dos recursos		Recursos do Orçamento da União	R\$1	1	1	0	0	0	0	0
		Despesas Correntes		1	1	0	0	0	0	0
		Total da Ação		1	1	0	0	0	0	0

Elaboração: COFF/CD CONOR/SF PRODASEN - (RelProgramaProjeto)
Observação: Tipo de Projeto: P=PROJETO; A=ATIVIDADE; E= OPERAÇÕES ESPECIAIS; O=OUTRAS

Emissão: 18/05/00 01:57:21

Pág. 16 de 23

CONGRESSO NACIONAL - COMISSÃO MISTA DE PLANOS, ORÇAMENTOS PÚBLICOS E FISCALIZAÇÃO
PLANO PLURIANUAL 2000/2003 - Programação por ações

AÇÕES				METAS / CUSTOS						
Cód	Tipo	Descrição da Ação / Produto	Unidade de Medida	Total	Nacional	Norte	Nordeste	Sudeste	Centro-Oeste	Sul
6334	O	AUTORIZAÇÃO DE PEDIDOS DE ENTRADA E SAÍDA DE OBRAS DE ARTE E OFÍCIOS								
		movimentação de obra de	Unidade	1.200	1.200	0	0	0	0	
Origem dos recursos		Recursos do Orçamento da União	R\$1	1	1	0	0	0	0	0
		Despesas Correntes		1	1	0	0	0	0	0
		Total da Ação		1	1	0	0	0	0	0
6335	O	AUTORIZAÇÃO DE PROJETOS DE INTERVENÇÕES EM BENS PROTEGIDOS								
		projeto autorizado	Unidade	14.800	14.800	0	0	0	0	
Origem dos recursos		Recursos do Orçamento da União	R\$1	1	1	0	0	0	0	0
		Despesas Correntes		1	1	0	0	0	0	0
		Total da Ação		1	1	0	0	0	0	0
1502	P	CAPACITAÇÃO DE AGENTES PATRIMONIAIS								
		agente capacitado	Unidade	700	700	0	0	0	0	
Origem dos recursos		Recursos do Orçamento da União	R\$1	693.680	693.680	0	0	0	0	0
		Despesas Correntes		693.680	693.680	0	0	0	0	0
		Total da Ação		693.680	693.680	0	0	0	0	0
1759	P	CAPACITAÇÃO DE RECURSOS HUMANOS NA ÁREA DE INFORMAÇÃO DOCUMENTAL								
		servidor capacitado	Unidade	854	854	0	0	0	0	
Origem dos recursos		Recursos do Orçamento da União	R\$1	562.050	562.050	0	0	0	0	0
		Despesas Correntes		562.050	562.050	0	0	0	0	0
		Total da Ação		562.050	562.050	0	0	0	0	0
4490	A	CONCESSÃO DE BOLSA VIRTUOSE NA ÁREA DO PATRIMÔNIO CULTURAL								
		bolsa concedida	Unidade	19	19	0	0	0	0	
Origem dos recursos		Recursos do Orçamento da União	R\$1	954.200	954.200	0	0	0	0	0
		Despesas Correntes		954.200	954.200	0	0	0	0	0
		Total da Ação		954.200	954.200	0	0	0	0	0
6336	O	CONCESSÃO DE INCENTIVO FISCAL A PROJETOS CULTURAIS - PRONAC								
		projeto apoiado	Unidade	2.124	2.124	0	0	0	0	
Origem dos recursos		Recursos do Orçamento da União	R\$1	0	0	0	0	0	0	0
		Demais Fontes		318.860.300	318.860.300	0	0	0	0	0
		Total da Ação		318.860.300	318.860.300	0	0	0	0	0
1563	P	CONCESSÃO DE PRÊMIOS NA ÁREA DO PATRIMÔNIO CULTURAL								
		prêmio concedido	Unidade	24	24	0	0	0	0	
Origem dos recursos		Recursos do Orçamento da União	R\$1	317.600	317.600	0	0	0	0	0
		Despesas Correntes		317.600	317.600	0	0	0	0	0
		Total da Ação		317.600	317.600	0	0	0	0	0

Elaboração: COFF/CD CONOR/SF PRODASEN - (RelProgramaProjeto)
 Observação: Tipo de Projeto: P=PROJETO; A=ATIVIDADE; E= OPERAÇÕES ESPECIAIS; O=OUTRAS

Emissão: 18/05/00 01:57:27

Pág. 17 de 23

CONGRESSO NACIONAL - COMISSÃO MISTA DE PLANOS, ORÇAMENTOS PÚBLICOS E FISCALIZAÇÃO
PLANO PLURIANUAL 2000/2003 - Programação por ações

122

AÇÕES				METAS / CUSTOS						
Cód	Tipo	Descrição da Ação / Produto	Unidade de Medida	Total	Nacional	Norte	Nordeste	Sudeste	Centro-Oeste	Sul
1583	P	ESTUDOS E PESQUISAS SOBRE PRESERVAÇÃO DO PATRIMÔNIO CULTURAL								
		estudo/pesquisa realizada	Unidade	19	19	0	0	0	0	
Origem dos recursos		Recursos do Orçamento da União	R\$1	1.817.719	1.817.719	0	0	0	0	0
		Despesas Correntes		1.817.719	1.817.719	0	0	0	0	
		Total da Ação		1.817.719	1.817.719	0	0	0	0	0
1610	P	IDENTIFICAÇÃO E INVENTÁRIO DE BENS CULTURAIS								
		bem inventariado	Unidade	530.350	30.589	0	0	499.761	0	
Origem dos recursos		Recursos do Orçamento da União	R\$1	2.924.935	158.653	0	0	2.766.282	0	0
		Despesas de Capital		501.395	28.919	0	0	472.476	0	0
		Despesas Correntes		2.423.540	129.734	0	0	2.293.806	0	0
		Total da Ação		2.924.935	158.653	0	0	2.766.282	0	0
7081	P	IMPLANTAÇÃO DE CENTROS DE BIOTECNOLOGIA								
		área reformada	m²	16.000	0	0	0	16.000	0	
Origem dos recursos		Recursos do Orçamento da União	R\$1	6.000.000	0	0	0	6.000.000	0	0
		Despesas de Capital		6.000.000	0	0	0	6.000.000	0	0
		Total da Ação		6.000.000	0	0	0	6.000.000	0	0
1789	P	IMPLANTAÇÃO DE SISTEMA DE INFORMAÇÕES ARQUIVÍSTICAS								
		sistema implantado	% de execução física	42	0	0	0	42	0	
Origem dos recursos		Recursos do Orçamento da União	R\$1	1.004.100	0	0	0	1.004.100	0	0
		Despesas de Capital		200.000	0	0	0	200.000	0	0
		Despesas Correntes		804.100	0	0	0	804.100	0	0
		Total da Ação		1.004.100	0	0	0	1.004.100	0	0
2652	A	INSPEÇÃO TÉCNICA E FISCALIZAÇÃO DE BENS PROTEGIDOS								
		bem fiscalizado	Unidade	5.103	5.103	0	0	0	0	
Origem dos recursos		Recursos do Orçamento da União	R\$1	2.371.752	2.371.752	0	0	0	0	0
		Despesas Correntes		2.371.752	2.371.752	0	0	0	0	0
		Total da Ação		2.371.752	2.371.752	0	0	0	0	0
5006	P	MONITORAMENTO DE DEPÓSITOS FOSSÍLIFEROS								
		depósito monitorado	Unidade	22	22	0	0	0	0	
Origem dos recursos		Recursos do Orçamento da União	R\$1	1.517.186	1.517.186	0	0	0	0	0
		Despesas de Capital		84.028	84.028	0	0	0	0	0
		Despesas Correntes		1.433.158	1.433.158	0	0	0	0	0
		Total da Ação		1.517.186	1.517.186	0	0	0	0	

CONGRESSO NACIONAL - COMISSÃO MISTA DE PLANOS, ORÇAMENTOS PÚBLICOS E FISCALIZAÇÃO
PLANO PLURIANUAL 2000/2003 - Programação por ações

AÇÕES				METAS / CUSTOS						
Cód	Tipo	Descrição da Ação / Produto	Unidade de Medida	Total	Nacional	Norte	Nordeste	Sudeste	Centro-Oeste	Sul
2630	A	PRESERVAÇÃO DE ACERVOS CULTURAIS								
		bem preservado	Unidade	805.895	403.939	0	0	401.956	0	
Origem dos recursos		Recursos do Orçamento da União	R\$1	14.812.666	7.801.031	0	0	6.511.635	0	500.000
		Despesas de Capital		720.192	460.215	0	0	259.977	0	0
		Despesas Correntes		14.092.474	7.340.816	0	0	6.251.658	0	500.000
		Total da Ação		14.812.666	7.801.031	0	0	6.511.635	0	500.000
2521	A	PRESERVAÇÃO DE BENS IMÓVEIS DO PATRIMÔNIO HISTÓRICO E CULTURAL								
		bem preservado	Unidade	495	495	0	0	0	0	
Origem dos recursos		Recursos do Orçamento da União	R\$1	1.538.871	1.538.871	0	0	0	0	0
		Despesas de Capital		96.000	96.000	0	0	0	0	0
		Despesas Correntes		1.442.871	1.442.871	0	0	0	0	0
		Total da Ação		1.538.871	1.538.871	0	0	0	0	0
2636	A	PRESERVAÇÃO DE BENS IMÓVEIS DO PATRIMÔNIO HISTÓRICO, ARTÍSTICO E ARQUEOLÓGICO								
		bem preservado	Unidade	208	208	0	0	0	0	
Origem dos recursos		Recursos do Orçamento da União	R\$1	12.334.866	12.334.866	0	0	0	0	0
		Despesas de Capital		380.000	380.000	0	0	0	0	0
		Despesas Correntes		11.954.866	11.954.866	0	0	0	0	0
		Demais Fontes		134.000	134.000	0	0	0	0	0
		Total da Ação		12.468.866	12.468.866	0	0	0	0	0
2810	A	PRESERVAÇÃO DO ACERVO DO ARQUIVO NACIONAL								
		bem preservado	Unidade	9.500	9.500	0	0	0	0	
Origem dos recursos		Recursos do Orçamento da União	R\$1	1.298.585	1.317.351	0	0	-18.766	0	0
		Despesas Correntes		1.298.585	1.317.351	0	0	-18.766	0	0
		Total da Ação		1.298.585	1.317.351	0	0	-18.766	0	0
1527	P	PRODUÇÃO E DISTRIBUIÇÃO DE MATERIAL SOBRE O PATRIMÔNIO CULTURAL								
		exemplar distribuído	Unidade	79.015	79.015	0	0	0	0	
Origem dos recursos		Recursos do Orçamento da União	R\$1	2.188.625	2.188.625	0	0	0	0	0
		Despesas Correntes		2.188.625	2.188.625	0	0	0	0	0
		Total da Ação		2.188.625	2.188.625	0	0	0	0	0
1814	P	PROMOÇÃO DE EVENTOS SOBRE O VALOR DA DOCUMENTAÇÃO CUSTODIADA								
		evento realizado	Unidade	111	111	0	0	0	0	
Origem dos recursos		Recursos do Orçamento da União	R\$1	378.200	378.200	0	0	0	0	0
		Despesas Correntes		378.200	378.200	0	0	0	0	0
		Total da Ação		378.200	378.200	0	0	0	0	0

CONGRESSO NACIONAL - COMISSÃO MISTA DE PLANOS, ORÇAMENTOS PÚBLICOS E FISCALIZAÇÃO

PLANO PLURIANUAL 2000/2003 - Programação por ações

AÇÕES				METAS / CUSTOS						
Cód	Tipo	Descrição da Ação / Produto	Unidade de Medida	Total	Nacional	Norte	Nordeste	Sudeste	Centro-Oeste	Sul
1639	P	PROMOÇÃO E INTERCÂMBIO DE EVENTOS NA ÁREA DO PATRIMÔNIO CULTURAL								
		evento realizado	Unidade	415	337	0	0	78	0	
Origem dos recursos		Recursos do Orçamento da União	R\$1	1.266.362	1.027.360	0	0	239.002	0	0
		Despesas Correntes		1.266.362	1.027.360	0	0	239.002	0	0
		Total da Ação		1.266.362	1.027.360	0	0	239.002	0	0
1626	P	REAPARELHAMENTO DO ARQUIVO NACIONAL								
		equipamento adquirido	Unidade	133	0	0	0	117	16	
Origem dos recursos		Recursos do Orçamento da União	R\$1	1.388.200	0	0	0	1.221.198	167.002	0
		Despesas de Capital		1.388.200	0	0	0	1.221.198	167.002	0
		Total da Ação		1.388.200	0	0	0	1.221.198	167.002	0
1632	P	REGISTRO DE BENS CULTURAIS IMATERIAIS								
		bem registrado	Unidade	43	43	0	0	0	0	
Origem dos recursos		Recursos do Orçamento da União	R\$1	2.213.490	2.213.490	0	0	0	0	0
		Despesas Correntes		2.213.490	2.213.490	0	0	0	0	0
		Total da Ação		2.213.490	2.213.490	0	0	0	0	0
1645	P	RESTAURAÇÃO DE ACERVOS CULTURAIS								
		bem restaurado	Unidade	3.763	34	0	0	3.749	0	
Origem dos recursos		Recursos do Orçamento da União	R\$1	7.954.958	2.150.822	0	0	5.304.136	0	500.000
		Despesas de Capital		200.000	1.798	0	0	198.202	0	0
		Despesas de Capital		322.000	322.000	0	0	0	0	0
		Despesas Correntes		5.125.150	19.216	0	0	5.105.934	0	0
		Despesas Correntes		2.307.808	1.807.808	0	0	0	0	500.000
		Total da Ação		7.954.958	2.150.822	0	0	5.304.136	0	500.000
5594	P	RESTAURAÇÃO DE BENS IMÓVEIS DO PATRIMÔNIO HISTÓRICO E CULTURAL								
		bem restaurado	Unidade	114	114	0	0	0	0	
Origem dos recursos		Recursos do Orçamento da União	R\$1	2.073.582	2.073.582	0	0	0	0	0
		Despesas de Capital		933.248	933.248	0	0	0	0	0
		Despesas Correntes		1.140.334	1.140.334	0	0	0	0	0
		Total da Ação		2.073.582	2.073.582	0	0	0	0	0
1647	P	RESTAURAÇÃO DE BENS IMÓVEIS DO PATRIMÔNIO HISTÓRICO, ARTÍSTICO E ARQUEOLÓGICO								
		bem restaurado	Unidade	23	23	0	0	0	0	
Origem dos recursos		Recursos do Orçamento da União	R\$1	36.654.500	36.567.500	0	0	0	0	87.000
		Despesas de Capital		87.000	0	0	0	0	0	87.000
		Despesas Correntes		36.567.500	36.567.500	0	0	0	0	0
		Demais Fontes		183.000	183.000	0	0	0	0	0
		Total da Ação		36.837.500	36.750.500	0	0	0	0	87.000

Elaboração: COFF/CD CONOR/SF PRODASEN - (RelProgramaProjeto)

Observação: Tipo de Projeto: P=PROJETO; A=ATIVIDADE; E= OPERAÇÕES ESPECIAIS; O=OUTRAS

Emissão: 18/05/00 01:57:43

Pág. 20 de 23

CONGRESSO NACIONAL - COMISSÃO MISTA DE PLANOS, ORÇAMENTOS PÚBLICOS E FISCALIZAÇÃO
PLANO PLURIANUAL 2000/2003 - Programação por ações

AÇÕES					METAS / CUSTOS					
Cód	Tipo	Descrição da Ação / Produto	Unidade de Medida	Total	Nacional	Norte	Nordeste	Sudeste	Centro-Oeste	Sul
1824	P	RESTAURAÇÃO DO CONJUNTO ARQUITETÔNICO TOMBADO PELO PATRIMÔNIO HISTÓRICO								
		prédio restaurado	% de execução física	50	0	0	0	50	0	
Origem dos recursos		Recursos do Orçamento da União	R\$1	1.050.000	0	0	0	1.050.000	0	0
		Despesas de Capital		1.050.000	0	0	0	1.050.000	0	0
		Demais Fontes		10.950.000	0	0	0	10.950.000	0	0
		Total da Ação		12.000.000	0	0	0	12.000.000	0	0
5596		RESTAURAÇÃO DO PATRIMÔNIO CULTURAL MILITAR								
Origem dos recursos		Recursos do Orçamento da União	R\$1	-10.735	-10.735	0	0	0	0	0
		Despesas Correntes		-10.735	-10.735	0	0	0	0	0
		Total da Ação		-10.735	-10.735	0	0	0	0	0
4282	A	SISTEMA DE ATENDIMENTO AO USUÁRIO								
		consulta realizada	Unidade	250.000	250.000	0	0	0	0	
Origem dos recursos		Recursos do Orçamento da União	R\$1	250.000	250.000	0	0	0	0	0
		Despesas Correntes		250.000	250.000	0	0	0	0	0
		Total da Ação		250.000	250.000	0	0	0	0	0
1538	P	TOMBAMENTO DE BENS CULTURAIS E OUTRAS FORMAS DE ACAUTELAMENTO								
		bem tombado	Unidade	150	150	0	0	0	0	
Origem dos recursos		Recursos do Orçamento da União	R\$1	626.220	626.220	0	0	0	0	0
		Despesas Correntes		626.220	626.220	0	0	0	0	0
		Total da Ação		626.220	626.220	0	0	0	0	0
2642	A	TRATAMENTO TÉCNICO PARA SALVAGUARDA DE DOCUMENTOS E ACERVOS DE ARTE E CULTURA								
		bem protegido	Unidade	622.157	61.314	0	0	560.843	0	
Origem dos recursos		Recursos do Orçamento da União	R\$1	3.806.351	367.385	0	0	3.438.966	0	0
		Despesas de Capital		498.368	49.115	0	0	449.253	0	0
		Despesas Correntes		3.307.983	318.270	0	0	2.989.713	0	0
		Total da Ação		3.806.351	367.385	0	0	3.438.966	0	0
		Total de todas as Ações		451.670.351	408.561.360	120.000	150.000	1.349.000	167.002	41.322.989

CONGRESSO NACIONAL - COMISSÃO MISTA DE PLANOS, ORÇAMENTOS PÚBLICOS E FISCALIZAÇÃO
PLANO PLURIANUAL 2000/2003 - Programação por ações

126

Programa: 0181 BRASIL POTÊNCIA ESPORTIVA

Objetivo: Melhorar o desempenho do atleta de rendimento brasileiro em competições nacionais e internacionais e promover a imagem do País no exterior

Indicador:	Unidade de Medida		Índice mais recente			Índice final PPA	
TAXA DE ATLETAS COM ÍNDICE INTERNACIONAL	Porcentagem			0,02			0,04
TAXA DE PARTICIPAÇÃO DE EQUIPES EM COMPETIÇÕES INTERNACIONAIS	Porcentagem			0,24			0,40
Dados Financeiros do Programa em R\$ 1	Total	Nacional	Norte	Nordeste	Sudeste	Centro-Oeste	Sul
Recursos do Orçamento da União	71.077.157	70.577.157	0	0	0	0	500.000
Despesas Correntes	71.077.157	70.577.157	0	0	0	0	500.000
Demais Fontes	4.310.470	4.310.470	0	0	0	0	0
TOTAL	75.387.627	74.887.627	0	0	0	0	500.000

AÇÕES				METAS / CUSTOS						
Cód	Tipo	Descrição da Ação / Produto	Unidade de Medida	Total	Nacional	Norte	Nordeste	Sudeste	Centro-Oeste	Sul
6655	A	AVALIAÇÃO DE ATLETAS DE RENDIMENTO								
		atleta avaliado	Unidade	98	98	0	0	0	0	
Origem dos recursos		Recursos do Orçamento da União	R\$1	4.900.000	4.900.000	0	0	0	0	0
		Despesas Correntes		4.900.000	4.900.000	0	0	0	0	0
		Total da Ação		4.900.000	4.900.000	0	0	0	0	0
1535	P	CAPACITAÇÃO DE RECURSOS HUMANOS PARA O ESPORTE DE RENDIMENTO								
		pessoa capacitada	Unidade	842	842	0	0	0	0	
Origem dos recursos		Recursos do Orçamento da União	R\$1	1.521.800	1.521.800	0	0	0	0	0
		Despesas Correntes		1.521.800	1.521.800	0	0	0	0	0
		Demais Fontes		22.179	22.179	0	0	0	0	0
		Total da Ação		1.543.979	1.543.979	0	0	0	0	0
1567	P	CAPACITAÇÃO DE RECURSOS HUMANOS PARA O ESPORTE DE RENDIMENTO DE PESSOAS PORTADORAS DE DEFICIÊNCIA								
		pessoa capacitada	Unidade	2.612	2.612	0	0	0	0	
Origem dos recursos		Recursos do Orçamento da União	R\$1	2.621.396	2.621.396	0	0	0	0	0
		Despesas Correntes		2.621.396	2.621.396	0	0	0	0	0
		Demais Fontes		135.186	135.186	0	0	0	0	0
		Total da Ação		2.756.582	2.756.582	0	0	0	0	0
6656	A	DETECÇÃO DE TALENTOS ESPORTIVOS								
		atleta potencial identificado	Unidade	86	86	0	0	0	0	
Origem dos recursos		Recursos do Orçamento da União	R\$1	10.800.000	10.800.000	0	0	0	0	0
		Despesas Correntes		10.800.000	10.800.000	0	0	0	0	0
		Total da Ação		10.800.000	10.800.000	0	0	0	0	

CONGRESSO NACIONAL - COMISSÃO MISTA DE PLANOS, ORÇAMENTOS PÚBLICOS E FISCALIZAÇÃO
 PLANO PLURIANUAL 2000/2003 - Programação por ações

AÇÕES					METAS / CUSTOS					
Cód	Tipo	Descrição da Ação / Produto	Unidade de Medida	Total	Nacional	Norte	Nordeste	Sudeste	Centro-Oeste	Sul
1619	P	PARTICIPAÇÃO DE DELEGAÇÃO BRASILEIRA EM COMPETIÇÕES NACIONAIS E INTERNACIONAIS DE RENDIMENTO								
		delegação apoiada	Unidade	319	319	0	0	0	0	
Origem dos recursos		Recursos do Orçamento da União	R\$1	31.219.027	31.219.027	0	0	0	0	0
		Despesas Correntes		31.219.027	31.219.027	0	0	0	0	0
		Demais Fontes		2.863.402	2.863.402	0	0	0	0	0
		Total da Ação		34.082.429	34.082.429	0	0	0	0	0
1618	P	PARTICIPAÇÃO DE DELEGAÇÃO BRASILEIRA EM COMPETIÇÕES NACIONAIS E INTERNACIONAIS DE RENDIMENTO PARA PESSOAS PORTADORAS DE DEFICIÊNCIA								
		delegação apoiada	Unidade	51	51	0	0	0	0	
Origem dos recursos		Recursos do Orçamento da União	R\$1	7.011.924	7.011.924	0	0	0	0	0
		Despesas Correntes		7.011.924	7.011.924	0	0	0	0	0
		Demais Fontes		541.191	541.191	0	0	0	0	0
		Total da Ação		7.553.115	7.553.115	0	0	0	0	0
1625	P	PROMOÇÃO DE EVENTOS ESPORTIVOS DE RENDIMENTO								
		evento realizado	Unidade	18	18	0	0	0	0	
Origem dos recursos		Recursos do Orçamento da União	R\$1	6.732.407	6.232.407	0	0	0	0	500.000
		Despesas Correntes		6.732.407	6.232.407	0	0	0	0	500.000
		Demais Fontes		371.453	371.453	0	0	0	0	0
		Total da Ação		7.103.860	6.603.860	0	0	0	0	500.000
1626	P	PROMOÇÃO DE EVENTOS ESPORTIVOS DE RENDIMENTO PARA PESSOAS PORTADORAS DE DEFICIÊNCIA								
		evento realizado	Unidade	57	57	0	0	0	0	
Origem dos recursos		Recursos do Orçamento da União	R\$1	6.270.603	6.270.603	0	0	0	0	0
		Despesas Correntes		6.270.603	6.270.603	0	0	0	0	0
		Demais Fontes		377.059	377.059	0	0	0	0	0
		Total da Ação		6.647.662	6.647.662	0	0	0	0	0
		Total de todas as Ações		75.387.627	74.887.627	0	0	500.000	0	

CONGRESSO NACIONAL - COMISSÃO MISTA DE PLANOS, ORÇAMENTOS PÚBLICOS E FISCALIZAÇÃO
PLANO PLURIANUAL 2000/2003 - Programação por ações

128

Programa: 0643 CALHA NORTE

Objetivo: Aumentar a presença do Poder Público na região ao norte do rio Solimões/Amazonas, contribuindo para a defesa nacional, proporcionando assistência às suas populações e fixando o homem na

Indicador:		Unidade de Medida		Índice mais recente		Índice final PPA		
DENSIDADE POPULACIONAL NA REGIÃO DA CALHA NORTE		habitante por km²		0,75		1,00		
EXTENSÃO DE FRONTEIRA POR NÚCLEO DE POVOAMENTO INTEGRADO À PEQUENA UNIDADE MILITAR		km por núcleo		460,00		400,00		
Dados Financeiros do Programa em R\$ 1		Total	Nacional	Norte	Nordeste	Sudeste	Centro-Oeste	Sul
Recursos do Orçamento da União		38.899.947	0	38.899.947	0	0	0	0
Despesas de Capital		27.193.910	0	27.193.910	0	0	0	0
Despesas Correntes		11.706.037	0	11.706.037	0	0	0	0
TOTAL		38.899.947	0	38.899.947	0	0	0	0

AÇÕES				METAS / CUSTOS						
Cód	Tipo	Descrição da Ação / Produto	Unidade de Medida	Total	Nacional	Norte	Nordeste	Sudeste	Centro-Oeste	Sul
2439	A	APOIO AÉREO NA REGIÃO DA CALHA NORTE								
		hora de voo realizada	Unidade	2.417	0	2.417	0	0	0	
Origem dos recursos		Recursos do Orçamento da União	R\$1	3.563.060	0	3.563.060	0	0	0	
		Despesas Correntes		3.563.060	0	3.563.060	0	0	0	0
		Total da Ação		3.563.060	0	3.563.060	0	0	0	0
2444	A	APOIO ÀS COMUNIDADES CARENTES NA REGIÃO DA CALHA NORTE								
		comunidade atendida	Unidade	57	0	57	0	0	0	
Origem dos recursos		Recursos do Orçamento da União	R\$1	1.007.296	0	1.007.296	0	0	0	0
		Despesas de Capital		100.000	0	100.000	0	0	0	0
		Despesas Correntes		907.296	0	907.296	0	0	0	0
		Total da Ação		1.007.296	0	1.007.296	0	0	0	0
2442	A	CONSERVAÇÃO DE RODOVIAS NA REGIÃO DA CALHA NORTE								
		rodovia conservada	km	380	0	380	0	0	0	
Origem dos recursos		Recursos do Orçamento da União	R\$1	1.423.831	0	1.423.831	0	0	0	0
		Despesas de Capital		907.000	0	907.000	0	0	0	0
		Despesas Correntes		516.831	0	516.831	0	0	0	0
		Total da Ação		1.423.831	0	1.423.831	0	0	0	0
9504	P	CONSTRUÇÃO DE AERÓDROMOS NA REGIÃO DA CALHA NORTE								
		aeródromo instalado	Unidade	1	0	1	0	0	0	
Origem dos recursos		Recursos do Orçamento da União	R\$1	1.560.900	0	1.560.900	0	0	0	0
		Despesas de Capital		1.560.900	0	1.560.900	0	0	0	0
		Total da Ação		1.560.900	0	1.560.900	0	0	0	0
9503	P	CONSTRUÇÃO DE EMBARCAÇÕES PARA CONTROLE E SEGURANÇA DA NAVEGAÇÃO FLUVIAL NA REGIÃO DA CALHA NORTE								
		embarcação construída	Unidade	3	0	3	0	0	0	
Origem dos recursos		Recursos do Orçamento da União	R\$1	1.500.000	0	1.500.000	0	0	0	0

Elaboração: COFF/CD CONOR/SF PRODASEN - (RelProgramaProjeto)
Observação: Tipo de Projeto: P=PROJETO; A=ATIVIDADE; E= OPERAÇÕES ESPECIAIS; O=OUTRAS

Emissão: 18/05/00 02:04:45

Pág. 1 de 109

CONGRESSO NACIONAL - COMISSÃO MISTA DE PLANOS, ORÇAMENTOS PÚBLICOS E FISCALIZAÇÃO
PLANO PLURIANUAL 2000/2003 - Programação por ações

AÇÕES				METAS / CUSTOS						
Cód	Tipo	Descrição da Ação / Produto	Unidade de Medida	Total	Nacional	Norte	Nordeste	Sudeste	Centro-Oeste	Sul
9503	P	CONSTRUÇÃO DE EMBARCAÇÕES PARA CONTROLE E SEGURANÇA DA NAVEGAÇÃO FLUVIAL NA REGIÃO DA CALHA-NORTE								
		embarcação construída	Unidade	3	0	3	0	0	0	
Origem dos recursos		Recursos do Orçamento da União	R\$1	1.500.000	0	1.500.000	0	0	0	0
		Despesas de Capital		450.000	0	450.000	0	0	0	0
		Despesas Correntes		1.050.000	0	1.050.000	0	0	0	0
		Total da Ação		1.500.000	0	1.500.000	0	0	0	0
9502	E	CONSTRUÇÃO DE ESCOLAS DE ENSINO FUNDAMENTAL NA REGIÃO DA CALHA NORTE								
		ESCOLA CONSTRUÍDA	UN							
Origem dos recursos		Recursos do Orçamento da União	R\$1	500.000	0	500.000	0	0	0	0
		Despesas de Capital		500.000	0	500.000	0	0	0	0
		Total da Ação		500.000	0	500.000	0	0	0	0
2454	A	DISTRIBUIÇÃO DE EQUIPAMENTO ESCOLAR PARA AS COMUNIDADES ISOLADAS NA REGIÃO DA CALHA NORTE								
		equipamento escolar distri	Unidade	96	0	96	0	0	0	
Origem dos recursos		Recursos do Orçamento da União	R\$1	63.000	0	63.000	0	0	0	0
		Despesas de Capital		63.000	0	63.000	0	0	0	0
		Total da Ação		63.000	0	63.000	0	0	0	0
2453	A	DISTRIBUIÇÃO DE MATERIAL DIDÁTICO PARA AS COMUNIDADES INSTALADAS NA REGIÃO DA CALHA NORTE								
		material didático distribuído	Unidade	12.000	0	12.000	0	0	0	
Origem dos recursos		Recursos do Orçamento da União	R\$1	189.000	0	189.000	0	0	0	0
		Despesas Correntes		189.000	0	189.000	0	0	0	0
		Total da Ação		189.000	0	189.000	0	0	0	0
2450	A	DISTRIBUIÇÃO DE MATERIAL E EQUIPAMENTO BÁSICO ÀS COMUNIDADES INDÍGENAS NA REGIÃO DA CALHA NORTE								
		material distribuído	Unidade	40	0	40	0	0	0	
Origem dos recursos		Recursos do Orçamento da União	R\$1	389.440	0	389.440	0	0	0	0
		Despesas de Capital		47.360	0	47.360	0	0	0	0
		Despesas Correntes		342.080	0	342.080	0	0	0	0
		Total da Ação		389.440	0	389.440	0	0	0	0
2451	P	ESTUDO DOS PROBLEMAS E DAS DEMANDAS DA REGIÃO DA CALHA NORTE								
		estudo realizado	Unidade	8	0	8	0	0	0	
Origem dos recursos		Recursos do Orçamento da União	R\$1	72.520	0	72.520	0	0	0	0
		Despesas de Capital		24.000	0	24.000	0	0	0	0
		Despesas Correntes		48.520	0	48.520	0	0	0	0
		Total da Ação		72.520	0	72.520	0	0	0	0

Elaboração: COFF/CD CONOR/SF PRODASEN - (RelProgramaProjeto)
Observação: Tipo de Projeto: P=PROJETO; A=ATIVIDADE; E= OPERAÇÕES ESPECIAIS; O=OUTRAS

Emissão: 18/05/00 02:04:53

Pág. 2 de 109



CONGRESSO NACIONAL - COMISSÃO MISTA DE PLANOS, ORÇAMENTOS PÚBLICOS E FISCALIZAÇÃO

PLANO PLURIANUAL 2000/2003 - Programação por ações

AÇÕES				METAS / CUSTOS						
Cód	Tipo	Descrição da Ação / Produto	Unidade de Medida	Total	Nacional	Norte	Nordeste	Sudeste	Centro-Oeste	Sul
1388	P	IMPLANTAÇÃO DE INFRA-ESTRUTURA BÁSICA NOS MUNICÍPIOS MAIS CARENTES DA REGIÃO DA CALHA NORTE								
		obra executada	unidade	15	0	15	0	0	0	
Origem dos recursos		Recursos do Orçamento da União	R\$1	22.350.000	0	22.350.000	0	0	0	0
		Despesas de Capital		19.350.000	0	19.350.000	0	0	0	0
		Despesas Correntes		3.000.000	0	3.000.000	0	0	0	0
Total da Ação				22.350.000	0	22.350.000	0	0	0	0
9501	P	IMPLANTAÇÃO DE UNIDADES MILITARES NA REGIÃO DA CALHA NORTE								
		unidade de fronteira impla	Unidade	1	0	1	0	0	0	
Origem dos recursos		Recursos do Orçamento da União	R\$1	1.950.000	0	1.950.000	0	0	0	0
		Despesas de Capital		1.950.000	0	1.950.000	0	0	0	0
Total da Ação				1.950.000	0	1.950.000	0	0	0	0
2452	A	MANUTENÇÃO DA INFRA-ESTRUTURA INSTALADA NOS PELOTÕES ESPECIAIS DE FRONTEIRA DA REGIÃO DA CALHA NORTE								
		pelotão especial de fronteir	Unidade	57	0	57	0	0	0	
Origem dos recursos		Recursos do Orçamento da União	R\$1	766.974	0	766.974	0	0	0	0
		Despesas de Capital		613.000	0	613.000	0	0	0	0
		Despesas Correntes		153.974	0	153.974	0	0	0	0
Total da Ação				766.974	0	766.974	0	0	0	0
2441	A	MANUTENÇÃO DE AERÓDROMOS NA REGIÃO DA CALHA NORTE								
		aeródromo mantido	Unidade	8	0	8	0	0	0	
Origem dos recursos		Recursos do Orçamento da União	R\$1	937.650	0	937.650	0	0	0	0
		Despesas de Capital		937.650	0	937.650	0	0	0	0
Total da Ação				937.650	0	937.650	0	0	0	0
2445	A	MANUTENÇÃO DE EMBARCAÇÕES								
		embarcação mantida	Unidade	40	0	40	0	0	0	
Origem dos recursos		Recursos do Orçamento da União	R\$1	2.312.876	0	2.312.876	0	0	0	0
		Despesas de Capital		500.000	0	500.000	0	0	0	0
		Despesas Correntes		1.812.876	0	1.812.876	0	0	0	0
Total da Ação				2.312.876	0	2.312.876	0	0	0	0
2443	A	MANUTENÇÃO DE PEQUENAS CENTRAIS ELÉTRICAS NA REGIÃO DA CALHA NORTE								
		central elétrica mantida	Unidade	24	0	24	0	0	0	
Origem dos recursos		Recursos do Orçamento da União	R\$1	313.400	0	313.400	0	0	0	0
		Despesas de Capital		191.000	0	191.000	0	0	0	0
		Despesas Correntes		122.400	0	122.400	0	0	0	0
Total da Ação				313.400	0	313.400	0	0	0	0

Elaboração: COFF/CD CONOR/SF PRODASEN - (RelProgramaProjeto)

Observação: Tipo de Projeto: P=PROJETO; A=ATIVIDADE; E= OPERAÇÕES ESPECIAIS; O=OUTRAS

Emissão: 18/05/00 02:04:58

Pág. 3 de 109

Total de todas as Ações	38.899.947	0	38.899.947	0	0	0	0
-------------------------	------------	---	------------	---	---	---	---

Programa: 0460 CAPACITAÇÃO DE RECURSOS HUMANOS PARA PESQUISA

Objetivo: Ampliar a capacidade de resposta do Sistema Nacional de Ciência e Tecnologia às demandas de conhecimento e de serviços técnico-científicos da sociedade, mediante a formação e qualificação

Indicador:	Unidade de Medida		Índice mais recente			Índice final PPA				
TAXA DE PESQUISADORES DOCTORES EM RELAÇÃO À POPULAÇÃO	1:1.000.000		119,00			127,00				
PRODUTIVIDADE RELATIVA DOS BOLSISTAS DE PESQUISA DO CNPQ	Número índice		130,00			130,00				
Dados Financeiros do Programa em R\$ 1	Total	Nacional	Norte	Nordeste	Sudeste	Centro-Oeste	Sul			
Recursos do Orçamento da União	1.813.887.520	1.813.887.520	0	0	0	0	0			
Despesas Correntes	1.813.887.520	1.813.887.520	0	0	0	0	0			
TOTAL	1.813.887.520	1.813.887.520	0	0	0	0	0			
AÇÕES			METAS / CUSTOS							
Cód	Tipo	Descrição da Ação / Produto	Unidade de Medida	Total	Nacional	Norte	Nordeste	Sudeste	Centro-Oeste	Sul
4204	A	CONCESSÃO DE BOLSA DE ESTÍMULO À PESQUISA								
		bolsa concedida	Unidade	44.469	44.469	0	0	0	0	
Origem dos recursos		Recursos do Orçamento da União	R\$1	549.570.068	549.570.068	0	0	0	0	0
		Despesas Correntes		549.570.068	549.570.068	0	0	0	0	0
		Total da Ação		549.570.068	549.570.068	0	0	0	0	0
4205	A	CONCESSÃO DE BOLSA DE FORMAÇÃO E QUALIFICAÇÃO DE PESQUISADORES								
		bolsa concedida	Unidade	70.160	70.160	0	0	0	0	
Origem dos recursos		Recursos do Orçamento da União	R\$1	1.012.776.913	1.012.776.913	0	0	0	0	0
		Despesas Correntes		1.012.776.913	1.012.776.913	0	0	0	0	0
		Total da Ação		1.012.776.913	1.012.776.913	0	0	0	0	0
4206	A	CONCESSÃO DE BOLSA DE INICIAÇÃO À PESQUISA								
		bolsa concedida	Unidade	85.708	85.708	0	0	0	0	
Origem dos recursos		Recursos do Orçamento da União	R\$1	251.540.539	251.540.539	0	0	0	0	0
		Despesas Correntes		251.540.539	251.540.539	0	0	0	0	0
		Total da Ação		251.540.539	251.540.539	0	0	0	0	0
Total de todas as Ações				1.813.887.520	1.813.887.520	0	0	0	0	

CONGRESSO NACIONAL - COMISSÃO MISTA DE PLANOS, ORÇAMENTOS PÚBLICOS E FISCALIZAÇÃO
PLANO PLURIANUAL 2000/2003 - Programação por ações

Programa: 0777 CAPACITAÇÃO DE SERVIDORES PÚBLICOS

Objetivo: Desenvolver recursos humanos do Governo Federal, mediante formação de carreiras e educação continuada

Indicador:				Unidade de Medida	Índice mais recente		Índice final PPA			
TAXA DE CAPACITAÇÃO DOS SERVIDORES PÚBLICOS				Servidor/Ano	25.000,00		34.500,00			
GRAU DE SATISFAÇÃO DOS ALUNOS				Porcentagem	76,00		85,00			
GRAU DE SATISFAÇÃO DOS CONTRATANTES				Porcentagem	75,00		85,00			
Dados Financeiros do Programa em R\$ 1				Total	Nacional	Norte	Nordeste	Sudeste	Centro-Oeste	Sul
Recursos do Orçamento da União				76.577.514	-27.000	3.309.101	10.962.368	15.908.033	40.124.800	6.300.211
Despesas de Capital				2.868.000	0	101.002	366.131	531.311	1.659.136	210.420
Despesas Correntes				73.709.514	-27.000	3.208.100	10.596.237	15.376.723	38.465.664	6.089.791
T O T A L				76.577.514	-27.000	3.309.101	10.962.368	15.908.033	40.124.800	6.300.211
AÇÕES				METAS / CUSTOS						
Cód	Tipo	Descrição da Ação / Produto	Unidade de Medida	Total	Nacional	Norte	Nordeste	Sudeste	Centro-Oeste	Sul
4066	DESENVOLVIMENTO GERENCIAL PARA A ADMINISTRAÇÃO PÚBLICA									
Origem dos recursos		Recursos do Orçamento da União	R\$1	285.000	0	285.000	0	0	0	0
		Despesas Correntes		285.000	0	285.000	0	0	0	0
Total da Ação				285.000	0	285.000	0	0	0	0
2219	A	FORMAÇÃO E CAPACITAÇÃO DE RECURSOS HUMANOS EM PESQUISA ECONÔMICA APLICADA E AVALIAÇÃO DE POLÍTICAS PÚBLICAS								
		servidor capacitado	Unidade	2.430	0	0	0	0	2.430	
Origem dos recursos		Recursos do Orçamento da União	R\$1	1.320.000	-27.000	0	0	0	1.347.000	0
		Despesas de Capital		364.000	0	0	0	0	364.000	0
		Despesas Correntes		956.000	-27.000	0	0	0	983.000	0
Total da Ação				1.320.000	-27.000	0	0	0	1.347.000	0
2250	A	FORMAÇÃO E CAPACITAÇÃO DE RECURSOS HUMANOS NA ÁREA DE ADMINISTRAÇÃO FINANCEIRA								
		servidor capacitado	Unidade	119.000	0	4.800	17.400	25.250	61.550	10.00
Origem dos recursos		Recursos do Orçamento da União	R\$1	74.972.514	0	3.024.101	10.962.368	15.908.033	38.777.800	6.300.211
		Despesas de Capital		2.504.000	0	101.002	366.131	531.311	1.295.136	210.420
		Despesas Correntes		72.468.514	0	2.923.100	10.596.237	15.376.723	37.482.664	6.089.791
Total da Ação				74.972.514	0	3.024.101	10.962.368	15.908.033	38.777.800	6.300.211
Total de todas as Ações				76.577.514	-27.000	3.309.101	10.962.368	6.300.211	40.124.800	15.908.033



CONGRESSO NACIONAL - COMISSÃO MISTA DE PLANOS, ORÇAMENTOS PÚBLICOS E FISCALIZAÇÃO
PLANO PLURIANUAL 2000/2003 - Programação por ações

Programa: 0252 CAPTAÇÃO E DIFUSÃO DE NOTÍCIAS

Objetivo: Difundir informações sobre os atos governamentais nos campos social, político, econômico e cultural

Indicador:			Unidade de Medida		Índice mais recente		Índice final PPA			
TRANSMISSÃO POR MEIO DA NBR - TV NACIONAL BRASIL			Hora		5.840,00		8.640,00			
TRANSMISSÃO POR MEIO DE SISTEMA DE TV (CANAL ABERTO)			Hora		8.395,00		8.640,00			
AUDIÊNCIA DO SISTEMA DE RÁDIO			Porcentagem		999.999.999,00		999.999.999,00			
Dados Financeiros do Programa em R\$ 1			Total	Nacional	Norte	Nordeste	Sudeste	Centro-Oeste	Sul	
Recursos do Orçamento da União			85.295.077	85.295.077	0	0	0	0	0	
Despesas de Capital			5.402.527	5.402.527	0	0	0	0	0	
Despesas Correntes			79.892.550	79.892.550	0	0	0	0	0	
TOTAL			85.295.077	85.295.077	0	0	0	0	0	
AÇÕES				METAS / CUSTOS						
Cód	Tipo	Descrição da Ação / Produto	Unidade de Medida	Total	Nacional	Norte	Nordeste	Sudeste	Centro-Oeste	Sul
2675	A	COBERTURA JORNALÍSTICA DO GOVERNO FEDERAL								
		matéria jornalística distribu	Unidade	286.312	286.312	0	0	0	0	
Origem dos recursos		Recursos do Orçamento da União	R\$1	20.929.960	20.929.960	0	0	0	0	0
		Despesas de Capital		2.501.314	2.501.314	0	0	0	0	0
		Despesas Correntes		18.428.646	18.428.646	0	0	0	0	0
Total da Ação				20.929.960	20.929.960	0	0	0	0	0
2676	A	DIFUSÃO DE INFORMAÇÕES POR MEIO DA NBR - TV NACIONAL BRASIL (CANAL FECHADO)								
		hora veiculada	Unidade	29.960	29.960	0	0	0	0	
Origem dos recursos		Recursos do Orçamento da União	R\$1	4.985.072	4.985.072	0	0	0	0	0
		Despesas de Capital		1.300.417	1.300.417	0	0	0	0	0
		Despesas Correntes		3.684.655	3.684.655	0	0	0	0	0
Total da Ação				4.985.072	4.985.072	0	0	0	0	0
2677	A	DIFUSÃO DE INFORMAÇÕES POR MEIO DE SISTEMA DE RÁDIO								
		hora veiculada	Unidade	108.720	108.720	0	0	0	0	
Origem dos recursos		Recursos do Orçamento da União	R\$1	3.880.002	3.880.002	0	0	0	0	0
		Despesas de Capital		750.839	750.839	0	0	0	0	0
		Despesas Correntes		3.129.163	3.129.163	0	0	0	0	0
Total da Ação				3.880.002	3.880.002	0	0	0	0	0
2678	A	DIFUSÃO DE INFORMAÇÕES POR MEIO DE SISTEMA DE TV (CANAL ABERTO)								
		hora veiculada	Unidade	34.117	34.117	0	0	0	0	
Origem dos recursos		Recursos do Orçamento da União	R\$1	5.650.992	5.650.992	0	0	0	0	0
		Despesas de Capital		849.957	849.957	0	0	0	0	0
		Despesas Correntes		4.801.035	4.801.035	0	0	0	0	0
Total da Ação				5.650.992	5.650.992	0	0	0	0	0

CONGRESSO NACIONAL - COMISSÃO MISTA DE PLANOS, ORÇAMENTOS PÚBLICOS E FISCALIZAÇÃO

PLANO PLURIANUAL 2000/2003 - Programação por ações

AÇÕES				METAS / CUSTOS						
Cód	Tipo	Descrição da Ação / Produto	Unidade de Medida	Total	Nacional	Norte	Nordeste	Sudeste	Centro-Oeste	Sul
2670	A	MANUTENÇÃO DO CONTRATO DE GESTÃO COM A ASSOCIAÇÃO DE COMUNICAÇÃO EDUCATIVA ROQUETTE PINTO								
		contrato mantido	Unidade	4	4	0	0	0	0	
Origem dos recursos		Recursos do Orçamento da União	R\$1	49.849.051	49.849.051	0	0	0	0	0
		Despesas Correntes		49.849.051	49.849.051	0	0	0	0	0
		Total da Ação		49.849.051	49.849.051	0	0	0	0	0
Total de todas as Ações				85.295.077	85.295.077	0	0	0	0	0

CONGRESSO NACIONAL - COMISSÃO MISTA DE PLANOS, ORÇAMENTOS PÚBLICOS E FISCALIZAÇÃO
PLANO PLURIANUAL 2000/2003 - Programação por ações

Programa: 0904 CARTA DE CRÉDITO

Objetivo: Reduzir o déficit habitacional qualitativo e quantitativo da população urbana com renda mensal de até 20 salários mínimos

Indicador:				Unidade de Medida	Índice mais recente		Índice final PPA			
Déficit Habitacional da População Urbana com Renda Familiar de até 20 Salários Mínimos				Porcentagem	999.999.999,99,00		999.999.999.999,00			
Dados Financeiros do Programa em R\$ 1				Total	Nacional	Norte	Nordeste	Sudeste	Centro-Oeste	Sul
Recursos do Orçamento da União				85.716.866	0	0	0	0	85.716.866	0
Despesas de Capital				85.716.866	0	0	0	0	85.716.866	0
Demais Fontes				13.784.000.000	984.000.000	678.398.551	3.739.585.458	6.096.864.401	767.700.769	1.517.450.821
TOTAL				13.869.716.866	984.000.000	678.398.551	3.739.585.458	6.096.864.401	853.417.635	1.517.450.821
AÇÕES				METAS / CUSTOS						
Cód	Tipo	Descrição da Ação / Produto	Unidade de Medida	Total	Nacional	Norte	Nordeste	Sudeste	Centro-Oeste	Sul
2374		APOIO À INSTALAÇÃO DE MICRO, PEQUENAS E MÉDIAS EMPRESAS								
Origem dos recursos		Recursos do Orçamento da União	R\$1	100.000	0	0	0	0	100.000	0
		Despesas de Capital		100.000	0	0	0	0	100.000	0
Total da Ação				100.000	0	0	0	0	100.000	0
0804	O	CARTA DE CRÉDITO A PESSOAS FÍSICAS PARA AQUISIÇÃO DE IMÓVEL NOVO OU USADO								
		Imóvel adquirido	Unidade	304.318	0	15.977	89.651	144.521	18.198	35.97
Origem dos recursos		Recursos do Orçamento da União	R\$1	0	0	0	0	0	0	0
		Demais Fontes		6.912.000.000	0	362.886.927	2.036.250.606	3.282.517.472	413.332.685	817.012.309
Total da Ação				6.912.000.000	0	362.886.927	2.036.250.606	3.282.517.472	413.332.685	817.012.309
0805	O	CARTA DE CRÉDITO A PESSOAS FÍSICAS PARA CONSTRUÇÃO EM TERRENO PRÓPRIO								
		habitação construída	Unidade	222.002	0	11.658	65.346	105.468	13.280	26.25
Origem dos recursos		Recursos do Orçamento da União	R\$1	0	0	0	0	0	0	0
		Demais Fontes		3.968.000.000	0	208.371.744	1.167.975.640	1.885.104.747	237.362.907	469.184.962
Total da Ação				3.968.000.000	0	208.371.744	1.167.975.640	1.885.104.747	237.362.907	469.184.962
0806	O	CARTA DE CRÉDITO A PESSOAS FÍSICAS PARA REFORMA DE UNIDADE HABITACIONAL								
		unidade habitacional refor	Unidade	434.590	0	24.251	121.178	210.333	26.484	52.34
Origem dos recursos		Recursos do Orçamento da União	R\$1	0	0	0	0	0	0	0
		Demais Fontes		1.920.000.000	0	107.139.879	535.359.212	929.242.182	117.005.177	231.253.549
Total da Ação				1.920.000.000	0	107.139.879	535.359.212	929.242.182	117.005.177	231.253.549
0807	O	CARTA DE CRÉDITO ASSOCIATIVA								
		pessoa financiada	Unidade	90	90	0	0	0	0	0
Origem dos recursos		Recursos do Orçamento da União	R\$1	0	0	0	0	0	0	0
		Demais Fontes		9.000.000	9.000.000	0	0	0	0	0
Total da Ação				9.000.000	9.000.000	0	0	0	0	0

CONGRESSO NACIONAL - COMISSÃO MISTA DE PLANOS, ORÇAMENTOS PÚBLICOS E FISCALIZAÇÃO
PLANO PLURIANUAL 2000/2003 - Programação por ações

AÇÕES				METAS / CUSTOS						
Cód	Tipo	Descrição da Ação / Produto	Unidade de Medida	Total	Nacional	Norte	Nordeste	Sudeste	Centro-Oeste	Sul
0808	O	FINANCIAMENTO A PESSOAS JURÍDICAS PARA CONSTRUÇÃO DE MORADIAS								
		unidade habitacional const	Unidade	53.794	53.794	0	0	0	0	
Origem dos recursos		Recursos do Orçamento da União	R\$1	0	0	0	0	0	0	0
		Demais Fontes		975.000.000	975.000.000	0	0	0	0	0
		Total da Ação		975.000.000	975.000.000	0	0	0	0	0
5591		IMPLANTAÇÃO DO CENTRO ADMINISTRATIVO INTEGRADO DA FEDERAÇÃO								
Origem dos recursos		Recursos do Orçamento da União	R\$1	40.000	0	0	0	0	40.000	0
		Despesas de Capital		40.000	0	0	0	0	40.000	0
		Total da Ação		40.000	0	0	0	0	40.000	0
5593		IMPLANTAÇÃO DO METRÔ DO DISTRITO FEDERAL								
Origem dos recursos		Recursos do Orçamento da União	R\$1	85.576.866	0	0	0	0	85.576.866	0
		Despesas de Capital		85.576.866	0	0	0	0	85.576.866	0
		Total da Ação		85.576.866	0	0	0	0	85.576.866	0
		Total de todas as Ações		13.869.716.866	984.000.000	678.398.551	3.739.585.458	1.517.450.821	853.417.635	6.096.864.401

CONGRESSO NACIONAL - COMISSÃO MISTA DE PLANOS, ORÇAMENTOS PÚBLICOS E FISCALIZAÇÃO
PLANO PLURIANUAL 2000/2003 - Programação por ações

Programa: 0799 CARTOGRAFIA NACIONAL

Objetivo: Representar o território nacional em cartas gerais, contínuas, homogêneas e articuladas, a partir do mapeamento topográfico, com ênfase nas áreas não-mapeadas

Indicador:	Unidade de Medida		Índice mais recente		Índice final PPA					
TAXA DE MAPEAMENTO DO TERRITÓRIO NACIONAL	Porcentagem		999.999.999.999,00		1,00					
Dados Financeiros do Programa em R\$ 1	Total	Nacional	Norte	Nordeste	Sudeste	Centro-Oeste	Sul			
Recursos do Orçamento da União	30.376.896	30.376.896	0	0	0	0	0			
Despesas de Capital	3.746.827	3.746.827	0	0	0	0	0			
Despesas Correntes	26.630.069	26.630.069	0	0	0	0	0			
TOTAL	30.376.896	30.376.896	0	0	0	0	0			
AÇÕES			METAS / CUSTOS							
Cód	Tipo	Descrição da Ação / Produto	Unidade de Medida	Total	Nacional	Norte	Nordeste	Sudeste	Centro-Oeste	Sul
3596	P	IMPLANTAÇÃO DO SISTEMA DE GEOPROCESSAMENTO E MODERNIZAÇÃO DA CARTOGRAFIA								
		sistema implantado	Unidade	336	336	0	0	0	0	
Origem dos recursos		Recursos do Orçamento da União	R\$1	10.553.256	10.553.256	0	0	0	0	0
		Despesas de Capital		3.249.267	3.249.267	0	0	0	0	0
		Despesas Correntes		7.303.989	7.303.989	0	0	0	0	0
		Total da Ação		10.553.256	10.553.256	0	0	0	0	0
2231	A	MANUTENÇÃO DO SISTEMA GEODÉSICO BRASILEIRO								
		marco geodésico mantido	Unidade	12.000	12.000	0	0	0	0	
Origem dos recursos		Recursos do Orçamento da União	R\$1	4.057.600	4.057.600	0	0	0	0	0
		Despesas de Capital		100.000	100.000	0	0	0	0	0
		Despesas Correntes		3.957.600	3.957.600	0	0	0	0	0
		Total da Ação		4.057.600	4.057.600	0	0	0	0	0
2229	A	MAPEAMENTO TOPOGRÁFICO DE REFERÊNCIA								
		carta produzida	Unidade	73.055	73.055	0	0	0	0	
Origem dos recursos		Recursos do Orçamento da União	R\$1	15.766.040	15.766.040	0	0	0	0	0
		Despesas de Capital		397.560	397.560	0	0	0	0	0
		Despesas Correntes		15.368.480	15.368.480	0	0	0	0	0
		Total da Ação		15.766.040	15.766.040	0	0	0	0	0
Total de todas as Ações				30.376.896	30.376.896	0	0	0	0	

CONGRESSO NACIONAL - COMISSÃO MISTA DE PLANOS, ORÇAMENTOS PÚBLICOS E FISCALIZAÇÃO
PLANO PLURIANUAL 2000/2003 - Programação por ações

Programa: 0790 CENSO 2000

Objetivo: Propiciar o conhecimento da realidade demográfica e social do País, por meio do levantamento de seus dados censitários

Indicador:			Unidade de Medida		Índice mais recente		Índice final PPA			
QUALIDADE DA INFORMAÇÃO			A definir		999.999.999.999,00		999.999.999.999,00			
PRAZO DE DIVULGAÇÃO DOS RESULTADOS PRELIMINARES			Mês		6,00		5,00			
PRAZO DE DIVULGAÇÃO DOS RESULTADOS DEFINITIVOS			Mês		18,00		12,00			
Dados Financeiros do Programa em R\$ 1			Total	Nacional	Norte	Nordeste	Sudeste	Centro-Oeste	Sul	
Recursos do Orçamento da União			493.951.000	493.951.000	0	0	0	0	0	
Despesas de Capital			27.827.000	27.827.000	0	0	0	0	0	
Despesas Correntes			466.124.000	466.124.000	0	0	0	0	0	
TOTAL			493.951.000	493.951.000	0	0	0	0	0	
AÇÕES					METAS / CUSTOS					
Cód	Tipo	Descrição da Ação / Produto	Unidade de Medida	Total	Nacional	Norte	Nordeste	Sudeste	Centro-Oeste	Sul
1082	P	CENSO DEMOGRÁFICO - CENSO 2000								
		censo concluído	% de execução física	100	100	0	0	0	0	
Origem dos recursos		Recursos do Orçamento da União	R\$1	493.951.000	493.951.000	0	0	0	0	0
		Despesas de Capital		27.827.000	27.827.000	0	0	0	0	0
		Despesas Correntes		466.124.000	466.124.000	0	0	0	0	0
Total da Ação				493.951.000	493.951.000	0	0	0	0	0
Total de todas as Ações				493.951.000	493.951.000	0	0	0	0	

CONGRESSO NACIONAL - COMISSÃO MISTA DE PLANOS, ORÇAMENTOS PÚBLICOS E FISCALIZAÇÃO
PLANO PLURIANUAL 2000/2003 - Programação por ações

Programa: 0070 CENTROS DA JUVENTUDE

Objetivo: Atender a jovens menores de 24 anos em risco pessoal e social em comunidades de baixa renda

Indicador:			Unidade de Medida	Índice mais recente		Índice final PPA				
TAXA DE ATENDIMENTO DE JOVENS E ADOLESCENTES			Porcentagem	999.999.999,00		999.999.999,00				
Dados Financeiros do Programa em R\$ 1			Total	Nacional	Norte	Nordeste	Sudeste	Centro-Oeste	Sul	
Recursos do Orçamento da União			129.178.800	21.400.000	11.312.082	36.562.919	33.743.340	9.816.053	16.344.407	
Despesas de Capital			43.315.000	14.200.000	2.810.000	11.340.000	11.835.000	410.000	2.720.000	
Despesas Correntes			85.863.800	7.200.000	8.502.082	25.222.919	21.908.340	9.406.053	13.624.407	
T O T A L			129.178.800	21.400.000	11.312.082	36.562.919	33.743.340	9.816.053	16.344.407	
AÇÕES			METAS / CUSTOS							
Cód	Tipo	Descrição da Ação / Produto	Unidade de Medida	Total	Nacional	Norte	Nordeste	Sudeste	Centro-Oeste	Sul
2558	A	ATENDIMENTO À CRIANÇA E AO ADOLESCENTE								
		criança/adolescente atendi	Unidade	79.646	0	6.584	32.976	17.242	7.348	15.49
Origem dos recursos		Recursos do Orçamento da União	R\$1	52.108.800	0	4.322.082	18.382.919	13.228.340	7.711.053	8.464.407
		Despesas de Capital		50.000	0	0	0	50.000	0	0
		Despesas Correntes		52.058.800	0	4.322.082	18.382.919	13.178.340	7.711.053	8.464.407
Total da Ação				52.108.800	0	4.322.082	18.382.919	13.228.340	7.711.053	8.464.407
6615	P	CAPACITAÇÃO DE JOVENS PARA ATUAÇÃO NOS CENTROS DE JUVENTUDE								
		pessoa capacitada	Unidade	9.000	9.000	0	0	0	0	
Origem dos recursos		Recursos do Orçamento da União	R\$1	7.200.000	7.200.000	0	0	0	0	0
		Despesas Correntes		7.200.000	7.200.000	0	0	0	0	0
Total da Ação				7.200.000	7.200.000	0	0	0	0	0
5398	P	IMPLANTAÇÃO DE CENTROS DA JUVENTUDE								
		centro implantado	Unidade	1.050	0	209	282	350	84	12
Origem dos recursos		Recursos do Orçamento da União	R\$1	69.870.000	14.200.000	6.990.000	18.180.000	20.515.000	2.105.000	7.880.000
		Despesas de Capital		43.265.000	14.200.000	2.810.000	11.340.000	11.785.000	410.000	2.720.000
		Despesas Correntes		26.605.000	0	4.180.000	6.840.000	8.730.000	1.695.000	5.160.000
Total da Ação				69.870.000	14.200.000	6.990.000	18.180.000	20.515.000	2.105.000	7.880.000
Total de todas as Ações				129.178.800	21.400.000	11.312.082	36.562.919	16.344.407	9.816.053	33.743.340

CONGRESSO NACIONAL - COMISSÃO MISTA DE PLANOS, ORÇAMENTOS PÚBLICOS E FISCALIZAÇÃO
PLANO PLURIANUAL 2000/2003 - Programação por ações

Programa: 0069 CESTA DE ALIMENTOS

Objetivo: Reduzir a parcela da população brasileira com carência de alimentação básica

Indicador:			Unidade de Medida		Índice mais recente		Índice final PPA			
COEFICIENTE DE ATENDIMENTO DA POPULAÇÃO CARENTE			Porcentagem		24,00		32,00			
Dados Financeiros do Programa em R\$ 1			Total	Nacional	Norte	Nordeste	Sudeste	Centro-Oeste	Sul	
Recursos do Orçamento da União			489.106.500	31.887.598	41.887.618	219.035.458	99.776.097	38.749.239	57.770.490	
Despesas de Capital			119.475	5.719	8.291	59.516	23.797	9.845	14.307	
Despesas Correntes			488.987.025	31.881.879	41.881.327	218.975.941	99.752.300	38.739.394	57.756.184	
TOTAL			489.106.500	31.887.598	41.887.618	219.035.458	99.776.097	38.749.239	57.770.490	
AÇÕES			METAS / CUSTOS							
Cód	Tipo	Descrição da Ação / Produto	Unidade de Medida	Total	Nacional	Norte	Nordeste	Sudeste	Centro-Oeste	Sul
4244	A	AQUISIÇÃO DE ALIMENTOS PARA DISTRIBUIÇÃO GRATUITA								
		produto adquirido	t	1.305.280	62.459	68.742	650.229	259.971	107.566	156.31
Origem dos recursos		Recursos do Orçamento da União	R\$1	418.863.159	18.822.835	35.716.299	195.954.993	88.345.653	32.916.418	47.106.962
		Despesas Correntes		418.863.159	18.822.835	35.716.299	195.954.993	88.345.653	32.916.418	47.106.962
Total da Ação				418.863.159	18.822.835	35.716.299	195.954.993	88.345.653	32.916.418	47.106.962
2158	A	OPERACIONALIZAÇÃO DA DISTRIBUIÇÃO DE CESTAS DE ALIMENTOS A FAMÍLIAS CARENTES								
		cesta distribuída	Unidade	26.171.040	1.252.780	1.378.150	13.037.048	5.212.750	2.156.458	3.133.85
Origem dos recursos		Recursos do Orçamento da União	R\$1	70.243.341	13.064.764	6.171.320	23.080.464	11.430.444	5.832.821	10.683.528
		Despesas de Capital		119.475	5.719	8.291	59.516	23.797	9.845	14.307
		Despesas Correntes		70.123.866	13.059.045	6.165.028	23.020.948	11.406.647	5.822.976	10.649.221
Total da Ação				70.243.341	13.064.764	6.171.320	23.080.464	11.430.444	5.832.821	10.683.528
Total de todas as Ações				489.106.500	31.887.598	41.887.618	219.035.458	99.776.097	38.749.239	57.770.490

CONGRESSO NACIONAL - COMISSÃO MISTA DE PLANOS, ORÇAMENTOS PÚBLICOS E FISCALIZAÇÃO
PLANO PLURIANUAL 2000/2003 - Programação por ações

142

Programa: 0468 CIÊNCIA E TECNOLOGIA PARA A GESTÃO DE ECOSISTEMAS

Objetivo: Desenvolver pesquisas para a exploração sustentável dos recursos naturais e da biodiversidade e para o gerenciamento racional dos ecossistemas brasileiros

Indicador:		Unidade de Medida		Índice mais recente		Índice final PPA		
	NÚMERO-ÍNDICE DE MODELOS DE GESTÃO AMBIENTAL DESENVOLVIDOS	Índice numérico		100,00		200,00		
	GERAÇÃO DE MAPAS TEMÁTICOS	Unidade		230,00		1.150,00		
Dados Financeiros do Programa em R\$ 1		Total	Nacional	Norte	Nordeste	Sudeste	Centro-Oeste	Sul
Recursos do Orçamento da União		106.305.157	88.793.938	15.512.648	1.001.905	0	996.667	0
Despesas de Capital		31.211.024	26.886.713	3.834.790	251.905	0	237.617	0
Despesas Correntes		75.094.133	61.907.225	11.677.858	750.000	0	759.050	0
Demais Fontes		31.287.097	25.227.097	5.066.571	491.429	0	502.000	0
TOTAL		137.592.254	114.021.035	20.579.219	1.493.333	0	1.498.667	

AÇÕES				METAS / CUSTOS						
Cód	Tipo	Descrição da Ação / Produto	Unidade de Medida	Total	Nacional	Norte	Nordeste	Sudeste	Centro-Oeste	Sul
3672	P	CONSOLIDAÇÃO DE CENTROS DE EXCELÊNCIA E NÚCLEO DE DIFUSÃO TECNOLÓGICA								
		centro apoiado	Unidade	84	0	69	8	0	7	
Origem dos recursos		Recursos do Orçamento da União	R\$1	10.520.000	0	8.641.429	1.001.905	0	876.667	
		Despesas de Capital		2.645.000	0	2.172.679	251.905	0	220.417	0
		Despesas Correntes		7.875.000	0	6.468.750	750.000	0	656.250	0
		Demais Fontes		5.160.000	0	4.238.571	491.429	0	430.000	0
		Total da Ação		15.680.000	0	12.880.000	1.493.333	0	1.306.667	0
4209	A	CONSOLIDAÇÃO DOS CONHECIMENTOS DISPONÍVEIS SOBRE OS ECOSISTEMAS DA MATA ATLÂNTICA								
		projeto apoiado	Unidade	24	24	0	0	0	0	
Origem dos recursos		Recursos do Orçamento da União	R\$1	776.599	776.599	0	0	0	0	0
		Despesas de Capital		78.131	78.131	0	0	0	0	0
		Despesas Correntes		698.468	698.468	0	0	0	0	0
		Total da Ação		776.599	776.599	0	0	0	0	0
4129	A	DESENVOLVIMENTO DE ESTUDOS SOBRE A DINÂMICA E A COMPOSIÇÃO DOS ECOSISTEMAS AMAZÔNICOS								
		pesquisa desenvolvida	Unidade	100	100	0	0	0	0	
Origem dos recursos		Recursos do Orçamento da União	R\$1	7.917.990	7.938.420	-20.430	0	0	0	0
		Despesas de Capital		1.454.335	1.454.335	0	0	0	0	0
		Despesas Correntes		6.463.655	6.484.085	-20.430	0	0	0	0
		Total da Ação		7.917.990	7.938.420	-20.430	0	0	0	0
3459	P	DESENVOLVIMENTO DE MODELOS E DE BASES DE DADOS GEORREFERENCIADOS E PARA GESTÃO AMBIENTAL								
		modelo desenvolvido	Unidade	4	4	0	0	0	0	
Origem dos recursos		Recursos do Orçamento da União	R\$1	894.974	894.974	0	0	0	0	0
		Despesas de Capital		208.485	208.485	0	0	0	0	0
		Despesas Correntes		686.489	686.489	0	0	0	0	0

Elaboração: COFF/CD CONOR/SF PRODASEN - (RelProgramaProjeto)

Observação: Tipo de Projeto: P=PROJETO; A=ATIVIDADE; E= OPERAÇÕES ESPECIAIS; O=OUTRAS

Emissão: 18/05/00 02:05:31

Pág. 15 de 109

CONGRESSO NACIONAL - COMISSÃO MISTA DE PLANOS, ORÇAMENTOS PÚBLICOS E FISCALIZAÇÃO
PLANO PLURIANUAL 2000/2003 - Programação por ações

AÇÕES				METAS / CUSTOS						
Cód	Tipo	Descrição da Ação / Produto	Unidade de Medida	Total	Nacional	Norte	Nordeste	Sudeste	Centro-Oeste	Sul
3459	P	DESENVOLVIMENTO DE MODELOS E DE BASES DE DADOS GEOREFERENCIADOS E PARA GESTÃO AMBIENTAL								
		modelo desenvolvido	Unidade	4	4	0	0	0	0	
Origem dos recursos		Recursos do Orçamento da União	R\$1	894.974	894.974	0	0	0	0	0
		Total da Ação		894.974	894.974	0	0	0	0	0
4134	A	DESENVOLVIMENTO DE PESQUISAS SOBRE FRAGMENTAÇÃO NA MATA ATLÂNTICA								
		projeto apoiado	Unidade	50	50	0	0	0	0	
Origem dos recursos		Recursos do Orçamento da União	R\$1	776.599	776.599	0	0	0	0	0
		Despesas de Capital		78.131	78.131	0	0	0	0	0
		Despesas Correntes		698.468	698.468	0	0	0	0	0
		Total da Ação		776.599	776.599	0	0	0	0	0
4137	A	DESENVOLVIMENTO DE PROJETOS NA REGIÃO DO TRÓPICO ÚMIDO								
		projeto apoiado	Unidade	174	174	0	0	0	0	
Origem dos recursos		Recursos do Orçamento da União	R\$1	8.949.741	8.949.741	0	0	0	0	0
		Despesas de Capital		894.973	894.973	0	0	0	0	0
		Despesas Correntes		8.054.768	8.054.768	0	0	0	0	0
		Total da Ação		8.949.741	8.949.741	0	0	0	0	0
3464	P	DESENVOLVIMENTO E ADEQUAÇÃO DE METODOLOGIAS DE GESTÃO AMBIENTAL								
		metologia desenvolvida	Unidade	2	2	0	0	0	0	
Origem dos recursos		Recursos do Orçamento da União	R\$1	89.498	89.498	0	0	0	0	0
		Despesas Correntes		89.498	89.498	0	0	0	0	0
		Total da Ação		89.498	89.498	0	0	0	0	0
4143	A	DIFUSÃO DE INFORMAÇÕES E DE CONHECIMENTOS DE CIÊNCIA E TECNOLOGIA SOBRE A AMAZÔNIA								
		evento realizado	Unidade	380	380	0	0	0	0	
Origem dos recursos		Recursos do Orçamento da União	R\$1	2.614.449	2.626.749	-12.300	0	0	0	0
		Despesas de Capital		792.053	792.053	0	0	0	0	0
		Despesas Correntes		1.822.396	1.834.696	-12.300	0	0	0	0
		Total da Ação		2.614.449	2.626.749	-12.300	0	0	0	0
4145	A	DIVULGAÇÃO DOS RESULTADOS DE PESQUISAS SOBRE A AMAZÔNIA								
		evento realizado	Unidade	16	16	0	0	0	0	
Origem dos recursos		Recursos do Orçamento da União	R\$1	2.374.005	2.390.028	-16.023	0	0	0	0
		Despesas de Capital		239.002	239.002	0	0	0	0	0
		Despesas Correntes		2.135.003	2.151.026	-16.023	0	0	0	0
		Total da Ação		2.374.005	2.390.028	-16.023	0	0	0	0

CONGRESSO NACIONAL - COMISSÃO MISTA DE PLANOS, ORÇAMENTOS PÚBLICOS E FISCALIZAÇÃO
PLANO PLURIANUAL 2000/2003 - Programação por ações

144

AÇÕES				METAS / CUSTOS						
Cód	Tipo	Descrição da Ação / Produto	Unidade de Medida	Total	Nacional	Norte	Nordeste	Sudeste	Centro-Oeste	Sul
3673	P	ESTUDOS NOS SETORES DE ENERGIA E AQUAVIÁRIO - REDE AMAZÔNICA DE CENTRO DE EXCELÊNCIA								
		estudo realizado	Unidade	25	0	23	0	0	2	
Origem dos recursos		Recursos do Orçamento da União	R\$1	1.500.000	0	1.380.000	0	0	120.000	0
		Despesas de Capital		215.000	0	197.800	0	0	17.200	0
		Despesas Correntes		1.285.000	0	1.182.200	0	0	102.800	0
		Demais Fontes		900.000	0	828.000	0	0	72.000	0
		Total da Ação		2.400.000	0	2.208.000	0	0	192.000	0
4157	A	FOMENTO À PESQUISA E AO DESENVOLVIMENTO SOBRE A COMPOSIÇÃO E A DINÂMICA DOS ECOSISTEMAS BRASILEIROS								
		projeto apoiado	Unidade	155	155	0	0	0	0	
Origem dos recursos		Recursos do Orçamento da União	R\$1	6.224.786	6.224.786	0	0	0	0	0
		Despesas de Capital		625.048	625.048	0	0	0	0	0
		Despesas Correntes		5.599.738	5.599.738	0	0	0	0	0
		Total da Ação		6.224.786	6.224.786	0	0	0	0	0
3480	P	IMPLEMENTAÇÃO DA COMPONENTE CENTROS DE CIÊNCIA DO PROGRAMA PILOTO PARA PROTEÇÃO DAS FLORESTAS TROPICAIS								
		instituição apoiada	Unidade	8	0	8	0	0	0	
Origem dos recursos		Recursos do Orçamento da União	R\$1	5.624.911	0	5.624.911	0	0	0	0
		Despesas de Capital		1.464.311	0	1.464.311	0	0	0	0
		Despesas Correntes		4.160.600	0	4.160.600	0	0	0	0
		Total da Ação		5.624.911	0	5.624.911	0	0	0	0
3482	P	IMPLEMENTAÇÃO DA COMPONENTE PESQUISA DIRIGIDA DO PROGRAMA PILOTO PARA PROTEÇÃO DAS FLORESTAS TROPICAIS								
		projeto apoiado	Unidade	74	74	0	0	0	0	
Origem dos recursos		Recursos do Orçamento da União	R\$1	27.453.330	27.453.330	0	0	0	0	0
		Despesas de Capital		20.997.097	20.997.097	0	0	0	0	0
		Despesas Correntes		6.456.233	6.456.233	0	0	0	0	0
		Demais Fontes		25.227.097	25.227.097	0	0	0	0	0
		Total da Ação		52.680.427	52.680.427	0	0	0	0	0
4175	A	MANUTENÇÃO E EXPANSÃO DO ACERVO CIENTÍFICO DO MUSEU PARAENSE EMÍLIO GOELDI								
		acervo preservado	Unidade	20	20	0	0	0	0	
Origem dos recursos		Recursos do Orçamento da União	R\$1	1.612.020	1.621.805	-9.785	0	0	0	0
		Despesas de Capital		162.181	162.181	0	0	0	0	0
		Despesas Correntes		1.449.839	1.459.624	-9.785	0	0	0	0
		Total da Ação		1.612.020	1.621.805	-9.785	0	0	0	0

CONGRESSO NACIONAL - COMISSÃO MISTA DE PLANOS, ORÇAMENTOS PÚBLICOS E FISCALIZAÇÃO
PLANO PLURIANUAL 2000/2003 - Programação por ações

AÇÕES					METAS / CUSTOS					
Cód	Tipo	Descrição da Ação / Produto	Unidade de Medida	Total	Nacional	Norte	Nordeste	Sudeste	Centro-Oeste	Sul
4176	A	MONITORAMENTO AMBIENTAL DA AMAZÔNIA								
		mapa produzido	Unidade	916	916	0	0	0	0	
	Origem dos recursos	Recursos do Orçamento da União	R\$1	3.987.048	3.987.048	0	0	0	0	0
		Despesas Correntes		3.987.048	3.987.048	0	0	0	0	0
	Total da Ação			3.987.048	3.987.048	0	0	0	0	0
4188	A	PESQUISA E DESENVOLVIMENTO NAS ÁREAS DE RESERVA AMBIENTAL/ MAMIRAUÁ								
		pesquisa realizada	Unidade	4	4	0	0	0	0	
	Origem dos recursos	Recursos do Orçamento da União	R\$1	8.002.268	8.054.768	-52.500	0	0	0	0
		Despesas de Capital		50.000	50.000	0	0	0	0	0
		Despesas Correntes		7.952.268	8.004.768	-52.500	0	0	0	0
	Total da Ação			8.002.268	8.054.768	-52.500	0	0	0	0
4190	A	PESQUISA E DESENVOLVIMENTO SOBRE A AMAZÔNIA BRASILEIRA								
		pesquisa desenvolvida	Unidade	40	40	0	0	0	0	
	Origem dos recursos	Recursos do Orçamento da União	R\$1	7.240.648	7.255.442	-14.794	0	0	0	0
		Despesas de Capital		725.544	725.544	0	0	0	0	0
		Despesas Correntes		6.515.104	6.529.898	-14.794	0	0	0	0
	Total da Ação			7.240.648	7.255.442	-14.794	0	0	0	0
6337	A	PESQUISA E DESENVOLVIMENTO SOBRE O ECOSISTEMA DO CERRADO								
		PESQUISA REALIZADA	UNIDADE							
	Origem dos recursos	Recursos do Orçamento da União	R\$1	8.000.000	8.000.000	0	0	0	0	0
		Despesas Correntes		8.000.000	8.000.000	0	0	0	0	0
	Total da Ação			8.000.000	8.000.000	0	0	0	0	0
4193	A	PRESERVAÇÃO E AMPLIAÇÃO DAS COLEÇÕES CIENTÍFICAS SOBRE A AMAZÔNIA								
		acervo preservado	Unidade	129	129	0	0	0	0	
	Origem dos recursos	Recursos do Orçamento da União	R\$1	1.746.291	1.754.151	-7.860	0	0	0	0
		Despesas de Capital		581.733	581.733	0	0	0	0	0
		Despesas Correntes		1.164.558	1.172.418	-7.860	0	0	0	0
	Total da Ação			1.746.291	1.754.151	-7.860	0	0	0	0
Total de todas as Ações				137.592.254	114.021.035	20.579.219	1.493.333	0	1.498.667	0



CONGRESSO NACIONAL - COMISSÃO MISTA DE PLANOS, ORÇAMENTOS PÚBLICOS E FISCALIZAÇÃO
PLANO PLURIANUAL 2000/2003 - Programação por ações

Programa: 0470 - CIÊNCIA E TECNOLOGIA PARA O AGRONEGÓCIO

Objetivo: Incrementar a competitividade das cadeias produtivas e dos complexos agroindustriais, com a introdução da Ciência e Tecnologia no setor de agronegócios

Indicador:		Unidade de Medida		Índice mais recente		Índice final PPA				
NÚMERO-ÍNDICE DE PRODUTIVIDADE DOS PESQUISADORES ENVOLVIDOS COM O AGRONEGÓCIO		Índice numérico		100,00		115,00				
Dados Financeiros do Programa em R\$ 1		Total	Nacional	Norte	Nordeste	Sudeste	Centro-Oeste	Sul		
Recursos do Orçamento da União		21.437.004	20.437.004	0	1.000.000	0	0	0		
Despesas de Capital		4.505.687	3.505.687	0	1.000.000	0	0	0		
Despesas Correntes		16.931.317	16.931.317	0	0	0	0	0		
Demais Fontes		4.000.000	4.000.000	0	0	0	0	0		
TOTAL		25.437.004	24.437.004	0	1.000.000	0	0	0		
AÇÕES				METAS / CUSTOS						
Cód	Tipo	Descrição da Ação / Produto	Unidade de Medida	Total	Nacional	Norte	Nordeste	Sudeste	Centro-Oeste	Sul
7063	P	ADAPTAÇÃO DE INSTALAÇÕES DE CENTROS DE TREINAMENTO PARA TÉCNICOS E PRODUTORES								
		ADAPTAÇÃO DE INSTAL	UNIDADE							
Origem dos recursos		Recursos do Orçamento da União	R\$1	1.000.000	0	0	1.000.000	0	0	0
		Despesas de Capital		1.000.000	0	0	1.000.000	0	0	0
Total da Ação				1.000.000	0	0	1.000.000	0	0	0
6338	O	INOVAÇÃO E GESTÃO TECNOLÓGICA NAS CADEIAS PRODUTIVAS DO AGRONEGÓCIO								
		projeto financiado	Unidade	20	20	0	0	0	0	
Origem dos recursos		Recursos do Orçamento da União	R\$1	200.000	200.000	0	0	0	0	0
		Despesas de Capital		200.000	200.000	0	0	0	0	0
		Demais Fontes		4.000.000	4.000.000	0	0	0	0	0
Total da Ação				4.200.000	4.200.000	0	0	0	0	0
3484	P	MODERNIZAÇÃO DA INFRA-ESTRUTURA DE PESQUISA E DESENVOLVIMENTO PARA O AGRONEGÓCIO								
		laboratório atendido	Unidade	4	4	0	0	0	0	
Origem dos recursos		Recursos do Orçamento da União	R\$1	1.943.207	1.943.207	0	0	0	0	0
		Despesas de Capital		1.545.501	1.545.501	0	0	0	0	0
		Despesas Correntes		397.706	397.706	0	0	0	0	0
Total da Ação				1.943.207	1.943.207	0	0	0	0	0
4180	A	PESQUISA E DESENVOLVIMENTO EM AGRONEGÓCIOS								
		projeto apoiado	Unidade	175	175	0	0	0	0	
Origem dos recursos		Recursos do Orçamento da União	R\$1	18.293.797	18.293.797	0	0	0	0	0
		Despesas de Capital		1.760.186	1.760.186	0	0	0	0	0
		Despesas Correntes		16.533.611	16.533.611	0	0	0	0	0
Total da Ação				18.293.797	18.293.797	0	0	0	0	0
Total de todas as Ações				25.437.004	24.437.004	0	1.000.000	0	0	

Elaboração: COFF/CD CONOR/SF PRODASEN - (RelProgramaProjeto)
Observação: Tipo de Projeto: P=PROJETO; A=ATIVIDADE; E= OPERAÇÕES ESPECIAIS; O=OUTRAS

Emissão: 18/05/00 02:05:49

Pág. 19 de 109

CONGRESSO NACIONAL - COMISSÃO MISTA DE PLANOS, ORÇAMENTOS PÚBLICOS E FISCALIZAÇÃO
PLANO PLURIANUAL 2000/2003 - Programação por ações

Programa: 0478 CIÊNCIA E TECNOLOGIA PARA O SETOR AERONÁUTICO

Objetivo: Desenvolver a capacidade tecnológica do setor industrial e de serviços aeronáuticos

Indicador:				Unidade de Medida		Índice mais recente		Índice final PPA		
NÚMERO-ÍNDICE DE PROFISSIONAIS EM P&D E ENGENHARIA NÃO-ROTINEIRAS NAS EMPRESAS				Índice numérico		100,00		115,00		
Dados Financeiros do Programa em R\$ 1				Total	Nacional	Norte	Nordeste	Sudeste	Centro-Oeste	Sul
Recursos do Orçamento da União				1.445.005	1.445.005	0	0	0	0	0
Despesas de Capital				930.900	930.900	0	0	0	0	0
Despesas Correntes				514.105	514.105	0	0	0	0	0
Demais Fontes				164.500.000	164.500.000	0	0	0	0	0
T O T A L				165.945.005	165.945.005	0	0	0	0	0
AÇÕES					METAS / CUSTOS					
Cód	Tipo	Descrição da Ação / Produto	Unidade de Medida	Total	Nacional	Norte	Nordeste	Sudeste	Centro-Oeste	Sul
6339	O	DESENVOLVIMENTO DE TECNOLOGIAS PARA O SETOR AERONÁUTICO								
		projeto financiado	Unidade	6	6	0	0	0	0	
Origem dos recursos		Recursos do Orçamento da União	R\$1	0	0	0	0	0	0	0
		Demais Fontes		155.000.000	155.000.000	0	0	0	0	0
Total da Ação				155.000.000	155.000.000	0	0	0	0	0
4146	A	FOMENTO À ADEQUAÇÃO E À TRANSFERÊNCIA DE TECNOLOGIAS AERONÁUTICAS PARA O SETOR PRODUTIVO								
		projeto apoiado	Unidade	4	4	0	0	0	0	
Origem dos recursos		Recursos do Orçamento da União	R\$1	1.445.005	1.445.005	0	0	0	0	0
		Despesas de Capital		930.900	930.900	0	0	0	0	0
		Despesas Correntes		514.105	514.105	0	0	0	0	0
Total da Ação				1.445.005	1.445.005	0	0	0	0	0
6340	O	TRANSFERÊNCIA DE TECNOLOGIAS AERONÁUTICAS PARA O SETOR PRODUTIVO								
		projeto financiado	Unidade	19	19	0	0	0	0	
Origem dos recursos		Recursos do Orçamento da União	R\$1	0	0	0	0	0	0	0
		Demais Fontes		9.500.000	9.500.000	0	0	0	0	0
Total da Ação				9.500.000	9.500.000	0	0	0	0	0
Total de todas as Ações				165.945.005	165.945.005	0	0	0	0	0

CONGRESSO NACIONAL - COMISSÃO MISTA DE PLANOS, ORÇAMENTOS PÚBLICOS E FISCALIZAÇÃO
PLANO PLURIANUAL 2000/2003 - Programação por ações

Programa: 0169 CINEMA, SOM E VÍDEO

Objetivo: Aumentar a participação da indústria nacional nas atividades audiovisuais

Indicador:	Unidade de Medida			Índice mais recente		Índice final PPA				
TAXA DE PARTICIPAÇÃO DO FILME BRASILEIRO NO MERCADO DE SALAS DE EXIBIÇÃO			Porcentagem	8,00		20,00				
Dados Financeiros do Programa em R\$ 1			Total	Nacional	Norte	Nordeste	Sudeste	Centro-Oeste	Sul	
Recursos do Orçamento da União			71.006.230	71.006.230	0	0	0	0	0	
Despesas de Capital			378.000	378.000	0	0	0	0	0	
Despesas Correntes			70.628.230	70.628.230	0	0	0	0	0	
Demais Fontes			724.368.000	724.368.000	0	0	0	0	0	
T O T A L			795.374.230	795.374.230	0	0	0	0	0	
AÇÕES			METAS / CUSTOS							
Cód	Tipo	Descrição da Ação / Produto	Unidade de Medida	Total	Nacional	Norte	Nordeste	Sudeste	Centro-Oeste	Sul
4487	A	APOIO À PRODUÇÃO AUDIOVISUAL								
		obra produzida	Unidade	1.567	1.567	0	0	0	0	
Origem dos recursos		Recursos do Orçamento da União	R\$1	50.053.602	50.053.602	0	0	0	0	0
		Despesas de Capital		124.000	124.000	0	0	0	0	0
		Despesas Correntes		49.929.602	49.929.602	0	0	0	0	0
		Demais Fontes		160.000.000	160.000.000	0	0	0	0	0
Total da Ação				210.053.602	210.053.602	0	0	0	0	0
1550	P	CAPACITAÇÃO DE TÉCNICOS PARA A PRODUÇÃO AUDIOVISUAL								
		técnico capacitado	Unidade	1.158	1.158	0	0	0	0	
Origem dos recursos		Recursos do Orçamento da União	R\$1	4.929.685	4.929.685	0	0	0	0	0
		Despesas de Capital		90.000	90.000	0	0	0	0	0
		Despesas Correntes		4.839.685	4.839.685	0	0	0	0	0
Total da Ação				4.929.685	4.929.685	0	0	0	0	0
4488	A	CONCESSÃO DE BOLSA VIRTUOSE NA ÁREA DO AUDIOVISUAL								
		bolsa concedida	Unidade	26	26	0	0	0	0	
Origem dos recursos		Recursos do Orçamento da União	R\$1	1.183.187	1.183.187	0	0	0	0	0
		Despesas Correntes		1.183.187	1.183.187	0	0	0	0	0
Total da Ação				1.183.187	1.183.187	0	0	0	0	0
6341	O	CONCESSÃO DE INCENTIVO FISCAL A PROJETOS CULTURAIS - PRONAC								
		projeto desenvolvido	Unidade	504	504	0	0	0	0	
Origem dos recursos		Recursos do Orçamento da União	R\$1	0	0	0	0	0	0	0
		Demais Fontes		125.865.900	125.865.900	0	0	0	0	0
Total da Ação				125.865.900	125.865.900	0	0	0	0	0

CONGRESSO NACIONAL - COMISSÃO MISTA DE PLANOS, ORÇAMENTOS PÚBLICOS E FISCALIZAÇÃO
PLANO PLURIANUAL 2000/2003 - Programação por ações

AÇÕES				METAS / CUSTOS						
Cód	Tipo	Descrição da Ação / Produto	Unidade de Medida	Total	Nacional	Norte	Nordeste	Sudeste	Centro-Oeste	Sul
1506	P	CONCESSÃO DE PRÊMIOS À PRODUÇÃO CINEMATOGRAFICA NACIONAL								
		produção premiada	Unidade	121	121	0	0	0	0	
Origem dos recursos		Recursos do Orçamento da União	R\$1	2.783.774	2.783.774	0	0	0	0	0
		Despesas Correntes		2.783.774	2.783.774	0	0	0	0	0
		Total da Ação		2.783.774	2.783.774	0	0	0	0	0
6342	O	HABILITAÇÃO DE PRODUÇÕES DE OBRAS AUDIOVISUAIS CINEMATOGRAFICAS PARA FINS DE BENEFÍCIO FISCAL								
		benefício concedido	R\$	1.752	1.752	0	0	0	0	
Origem dos recursos		Recursos do Orçamento da União	R\$1	0	0	0	0	0	0	0
		Demais Fontes		438.502.100	438.502.100	0	0	0	0	0
		Total da Ação		438.502.100	438.502.100	0	0	0	0	0
1530	P	PROMOÇÃO E INTERCÂMBIO DE EVENTOS AUDIOVISUAIS NO PAIS E NO EXTERIOR								
		evento realizado	Unidade	288	288	0	0	0	0	
Origem dos recursos		Recursos do Orçamento da União	R\$1	9.749.302	9.749.302	0	0	0	0	0
		Despesas de Capital		40.000	40.000	0	0	0	0	0
		Despesas Correntes		9.709.302	9.709.302	0	0	0	0	0
		Total da Ação		9.749.302	9.749.302	0	0	0	0	0
1533	P	RESGATE DA MEMÓRIA AUDIOVISUAL								
		obra resgatada	Unidade	153	153	0	0	0	0	
Origem dos recursos		Recursos do Orçamento da União	R\$1	2.306.680	2.306.680	0	0	0	0	0
		Despesas de Capital		124.000	124.000	0	0	0	0	0
		Despesas Correntes		2.182.680	2.182.680	0	0	0	0	0
		Total da Ação		2.306.680	2.306.680	0	0	0	0	0
		Total de todas as Ações		795.374.230	795.374.230	0	0	0	0	

CONGRESSO NACIONAL - COMISSÃO MISTA DE PLANOS, ORÇAMENTOS PÚBLICOS E FISCALIZAÇÃO
PLANO PLURIANUAL 2000/2003 - Programação por ações

150

Programa: 0462 CLIMATOLOGIA, METEOROLOGIA E HIDROLOGIA

Objetivo: Ampliar a antecedência e a confiabilidade das previsões de tempo e clima, protegendo a sociedade, o meio ambiente e os setores produtivos

Indicador:	Unidade de Medida		Índice mais recente		Índice final PPA					
PREVISÃO NUMÉRICA DE TEMPO GLOBAL - RESOLUÇÃO ESPACIAL DA PREVISÃO	km		200,00		60,00					
PREVISÃO NUMÉRICA DE TEMPO REGIONAL - RESOLUÇÃO ESPACIAL DA PREVISÃO	km		40,00		15,00					
ACERTO DA PREVISÃO DA TENDÊNCIA CLIMÁTICA SAZONAL - REGIÃO SUDESTE, SUL DO NORDESTE E SUL DO CENTRO-OESTE	Porcentagem		40,00		60,00					
ACERTO DA PREVISÃO DA TENDÊNCIA CLIMÁTICA SAZONAL - REGIÃO AMAZÔNICA, NORTE DO NORDESTE E SUL	Porcentagem		70,00		80,00					
Dados Financeiros do Programa em R\$ 1		Total	Nacional	Norte	Nordeste	Sudeste	Centro-Oeste	Sul		
Recursos do Orçamento da União		437.353.375	353.964.457	11.484.465	27.058.062	21.076.400	13.041.135	10.728.857		
Despesas de Capital		159.957.592	138.892.398	2.561.988	13.166.532	1.514.436	2.965.536	856.702		
Despesas Correntes		277.395.783	215.072.059	8.922.477	13.891.530	19.561.964	10.075.598	9.872.155		
Demais Fontes		17.500.000	17.500.000	0	0	0	0	0		
T O T A L		454.853.375	371.464.457	11.484.465	27.058.062	21.076.400	13.041.135	10.728.857		
AÇÕES			METAS / CUSTOS							
Cód	Tipo	Descrição da Ação / Produto	Unidade de Medida	Total	Nacional	Norte	Nordeste	Sudeste	Centro-Oeste	Sul
2395	P	CONSISTÊNCIA DE DADOS HIDROMETEOROLÓGICOS								
		informação produzida	Unidade	37.888	37.888	0	0	0	0	
Origem dos recursos		Recursos do Orçamento da União	R\$1	1.848.940	1.848.940	0	0	0	0	0
		Despesas Correntes		1.848.940	1.848.940	0	0	0	0	0
		Total da Ação		1.848.940	1.848.940	0	0	0	0	0
4135	A	DESENVOLVIMENTO DE PESQUISAS SOBRE O CLIMA E A HIDROLOGIA DOS ECOSISTEMAS AMAZÔNICOS								
		pesquisa desenvolvida	Unidade	7	0	7	0	0	0	
Origem dos recursos		Recursos do Orçamento da União	R\$1	1.002.102	0	1.002.102	0	0	0	0
		Despesas Correntes		1.002.102	0	1.002.102	0	0	0	0
		Total da Ação		1.002.102	0	1.002.102	0	0	0	0
6343	O	ESTÍMULO À PRESTAÇÃO DE SERVIÇOS DE METEOROLOGIA PELO SETOR PRIVADO								
		projeto financiado	Unidade	14	14	0	0	0	0	
Origem dos recursos		Recursos do Orçamento da União	R\$1	0	0	0	0	0	0	0
		Demais Fontes		11.900.000	11.900.000	0	0	0	0	0
		Total da Ação		11.900.000	11.900.000	0	0	0	0	0
3989	P	IMPLANTAÇÃO DE ESTAÇÕES AUTOMÁTICAS DE COLETA DE DADOS METEOROLÓGICOS								
		estação implantada	Unidade	434	0	84	85	133	84	4
Origem dos recursos		Recursos do Orçamento da União	R\$1	38.573.730	4.882.000	5.423.367	15.464.145	5.423.498	5.423.367	1.957.353
		Despesas de Capital		22.290.000	4.996.000	2.249.613	12.252.608	398.387	2.249.613	143.779
		Despesas Correntes		16.283.730	-114.000	3.173.754	3.211.537	5.025.111	3.173.754	1.813.574
		Total da Ação		38.573.730	4.882.000	5.423.367	15.464.145	5.423.498	5.423.367	1.957.353

CONGRESSO NACIONAL - COMISSÃO MISTA DE PLANOS, ORÇAMENTOS PÚBLICOS E FISCALIZAÇÃO
PLANO PLURIANUAL 2000/2003 - Programação por ações

AÇÕES					METAS / CUSTOS					
Cód	Tipo	Descrição da Ação / Produto	Unidade de Medida	Total	Nacional	Norte	Nordeste	Sudeste	Centro-Oeste	Sul
3656	P	IMPLANTAÇÃO DE LABORATÓRIOS DE PRECISÃO								
		laboratório implantado	Unidade	4	0	0	1	1	1	.
Origem dos recursos		Recursos do Orçamento da União	R\$1	10.148.194	-63.000	0	2.552.799	2.552.799	2.552.799	2.552.799
		Despesas de Capital		1.371.194	0	0	342.799	342.799	342.799	342.799
		Despesas Correntes		8.777.000	-63.000	0	2.210.000	2.210.000	2.210.000	2.210.000
		Total da Ação		10.148.194	-63.000	0	2.552.799	2.552.799	2.552.799	2.552.799
3476	P	IMPLANTAÇÃO DE NÚCLEOS ESTADUAIS DE MONITORAMENTO DE TEMPO, CLIMA E HIDROLOGIA								
		núcleo implantado	Unidade	78	78	0	0	0	0	
Origem dos recursos		Recursos do Orçamento da União	R\$1	44.878.489	44.878.489	0	0	0	0	0
		Despesas de Capital		43.806.589	43.806.589	0	0	0	0	0
		Despesas Correntes		1.071.900	1.071.900	0	0	0	0	0
		Total da Ação		44.878.489	44.878.489	0	0	0	0	0
3657	P	IMPLANTAÇÃO DE OFICINAS DE MANUTENÇÃO								
		oficina implantada	Unidade	8	0	1	2	2	2	
Origem dos recursos		Recursos do Orçamento da União	R\$1	5.316.319	-33.000	668.665	1.337.330	1.337.330	1.337.330	668.665
		Despesas de Capital		750.000	0	93.750	187.500	187.500	187.500	93.750
		Despesas Correntes		4.566.319	-33.000	574.915	1.149.830	1.149.830	1.149.830	574.915
		Total da Ação		5.316.319	-33.000	668.665	1.337.330	1.337.330	1.337.330	668.665
3658	P	IMPLANTAÇÃO DE REDE DE TELECOMUNICAÇÕES DE DADOS METEOROLÓGICOS								
		rede implantada	% de execução física	100	100	0	0	0	0	
Origem dos recursos		Recursos do Orçamento da União	R\$1	10.970.081	10.970.081	0	0	0	0	0
		Despesas de Capital		1.900.000	1.900.000	0	0	0	0	0
		Despesas Correntes		9.070.081	9.070.081	0	0	0	0	0
		Total da Ação		10.970.081	10.970.081	0	0	0	0	0
6014	A	METEOROLOGIA AEROESPACIAL								
		serviço prestado	Unidade	144	144	0	0	0	0	
Origem dos recursos		Recursos do Orçamento da União	R\$1	828.644	828.644	0	0	0	0	0
		Despesas de Capital		165.729	165.729	0	0	0	0	0
		Despesas Correntes		662.915	662.915	0	0	0	0	0
		Total da Ação		828.644	828.644	0	0	0	0	0
4432	A	METEOROLOGIA MARÍTIMA								
		informação meteorológica	Unidade	23.200	23.200	0	0	0	0	
Origem dos recursos		Recursos do Orçamento da União	R\$1	1.607.972	1.607.972	0	0	0	0	0
		Despesas de Capital		130.607	130.607	0	0	0	0	0
		Despesas Correntes		1.477.365	1.477.365	0	0	0	0	0
		Total da Ação		1.607.972	1.607.972	0	0	0	0	0

Elaboração: COFF/CD CONOR/SF PRODASEN - (RelProgramaProjeto)
Observação: Tipo de Projeto: P=PROJETO; A=ATIVIDADE; E=OPERAÇÕES ESPECIAIS; O=OUTRAS

Emissão: 19/05/00 02:08:10

Pág. 24 de 109

CONGRESSO NACIONAL - COMISSÃO MISTA DE PLANOS, ORÇAMENTOS PÚBLICOS E FISCALIZAÇÃO
PLANO PLURIANUAL 2000/2003 - Programação por ações

152

AÇÕES				METAS / CUSTOS						
Cód	Tipo	Descrição da Ação / Produto	Unidade de Medida	Total	Nacional	Norte	Nordeste	Sudeste	Centro-Oeste	Sul
3485	P	MODERNIZAÇÃO DA REDE DE OBSERVAÇÃO METEOROLÓGICA								
		equipamento instalado	Unidade	996	996	0	0	0	0	
Origem dos recursos		Recursos do Orçamento da União	R\$1	26.331.952	26.331.952	0	0	0	0	0
		Despesas de Capital		25.475.952	25.475.952	0	0	0	0	0
		Despesas Correntes		856.000	856.000	0	0	0	0	0
		Demais Fontes		5.600.000	5.600.000	0	0	0	0	0
		Total da Ação		31.931.952	31.931.952	0	0	0	0	0
3486	P	MODERNIZAÇÃO DOS SISTEMAS DE METEOROLOGIA E HIDROLOGIA								
		equipamento instalado	Unidade	9	9	0	0	0	0	
Origem dos recursos		Recursos do Orçamento da União	R\$1	44.286.589	44.286.589	0	0	0	0	0
		Despesas de Capital		41.958.428	41.958.428	0	0	0	0	0
		Despesas Correntes		2.328.161	2.328.161	0	0	0	0	0
		Total da Ação		44.286.589	44.286.589	0	0	0	0	0
2160	A	OPERAÇÃO DOS SERVIÇOS METEOROLÓGICOS								
		centro/estação mantida	Unidade	1.600	0	212	372	568	180	26
Origem dos recursos		Recursos do Orçamento da União	R\$1	32.919.713	-214.860	4.390.331	7.703.788	11.762.773	3.727.639	5.550.041
		Despesas de Capital		1.650.000	0	218.625	383.625	585.750	185.625	276.375
		Despesas Correntes		31.269.713	-214.860	4.171.706	7.320.163	11.177.023	3.542.014	5.273.666
		Total da Ação		32.919.713	-214.860	4.390.331	7.703.788	11.762.773	3.727.639	5.550.041
2394	A	OPERAÇÃO E MANUTENÇÃO DA REDE HIDROMÉTRICA DA ANEEL								
		medição realizada	Unidade	276.506	276.506	0	0	0	0	
Origem dos recursos		Recursos do Orçamento da União	R\$1	25.893.000	25.893.000	0	0	0	0	0
		Despesas Correntes		25.893.000	25.893.000	0	0	0	0	0
		Total da Ação		25.893.000	25.893.000	0	0	0	0	0
4179	A	PESQUISA E DESENVOLVIMENTO NAS ÁREAS DE CLIMA, TEMPO, MICROMETEOROLOGIA, INTERAÇÃO OCEANO-ATMOSFERA E METEOROLOGIA MARINHA								
		pesquisa desenvolvida	Unidade	168	168	0	0	0	0	
Origem dos recursos		Recursos do Orçamento da União	R\$1	5.383.389	5.383.389	0	0	0	0	0
		Despesas de Capital		359.093	359.093	0	0	0	0	0
		Despesas Correntes		5.024.296	5.024.296	0	0	0	0	0
		Total da Ação		5.383.389	5.383.389	0	0	0	0	0
4184	A	PESQUISA, DESENVOLVIMENTO E OPERAÇÕES EM PREVISÃO DE TEMPO E ESTUDOS CLIMÁTICOS (CPTEC)								
		informação gerada	Terabyte	137	137	0	0	0	0	
Origem dos recursos		Recursos do Orçamento da União	R\$1	75.910.099	75.910.099	0	0	0	0	0
		Despesas de Capital		18.800.000	18.800.000	0	0	0	0	0
		Despesas Correntes		57.110.099	57.110.099	0	0	0	0	0

Elaboração: COFF/CD CONOR/SF PRODAEN - (RelProgramaProjeto)
 Observação: Tipo de Projeto: P=PROJETO; A=ATIVIDADE; E= OPERAÇÕES ESPECIAIS; O=OUTRAS

Emissão: 18/05/00 02:06:15

Pág. 25 de 109

CONGRESSO NACIONAL - COMISSÃO MISTA DE PLANOS, ORÇAMENTOS PÚBLICOS E FISCALIZAÇÃO

PLANO PLURIANUAL 2000/2003 - Programação por ações

AÇÕES				METAS / CUSTOS						
Cód	Tipo	Descrição da Ação / Produto	Unidade de Medida	Total	Nacional	Norte	Nordeste	Sudeste	Centro-Oeste	Sul
4184	A	PESQUISA, DESENVOLVIMENTO E OPERAÇÕES EM PREVISÃO DE TEMPO E ESTUDOS CLIMÁTICOS								
		informação gerada	Terabyte	137	137	0	0	0	0	
	Origem dos recursos	Recursos do Orçamento da União	R\$1	75.910.099	75.910.099	0	0	0	0	0
	Total da Ação			75.910.099	75.910.099	0	0	0	0	0
2161	A	PRODUÇÃO E DIVULGAÇÃO DE INFORMAÇÕES METEOROLÓGICAS E CLIMATOLÓGICAS								
		boletim emitido	Unidade	1.959.880	1.959.880	0	0	0	0	
	Origem dos recursos	Recursos do Orçamento da União	R\$1	7.663.179	7.663.179	0	0	0	0	0
		Despesas de Capital		1.300.000	1.300.000	0	0	0	0	0
		Despesas Correntes		6.363.179	6.363.179	0	0	0	0	0
	Total da Ação			7.663.179	7.663.179	0	0	0	0	0
2378	A	SISTEMAS DE INFORMAÇÕES HIDROLÓGICAS E HIDROENERGÉTICAS PARA GERAÇÃO DE ENERGIA ELÉTRICA								
		informação produzida	Unidade	8.906.000	8.906.000	0	0	0	0	
	Origem dos recursos	Recursos do Orçamento da União	R\$1	103.790.983	103.790.983	0	0	0	0	0
		Despesas Correntes		103.790.983	103.790.983	0	0	0	0	0
	Total da Ação			103.790.983	103.790.983	0	0	0	0	0
Total de todas as Ações				454.853.375	371.464.457	11.484.465	27.058.062	10.728.857	13.041.135	21.076.400

CONGRESSO NACIONAL - COMISSÃO MISTA DE PLANOS, ORÇAMENTOS PÚBLICOS E FISCALIZAÇÃO
PLANO PLURIANUAL 2000/2003 - Programação por ações

154

Programa: 0156 COMBATE À VIOLÊNCIA CONTRA A MULHER

Objetivo: Combater a violência doméstica contra a mulher

Indicador:			Unidade de Medida		Índice mais recente		Índice final PPA			
VIOLÊNCIA SEXUAL NO ÂMBITO FAMILIAR			Unidade		999.999.999,00		999.999.999,00			
HOMICÍDIOS DE MULHERES NO ÂMBITO FAMILIAR			Unidade		999.999.999,00		999.999.999,00			
Dados Financeiros do Programa em R\$ 1			Total	Nacional	Norte	Nordeste	Sudeste	Centro-Oeste	Sul	
Recursos do Orçamento da União			27.301.000	26.297.000	146.000	0	100.000	100.000	658.000	
Despesas de Capital			12.728.000	12.000.000	100.000	0	100.000	100.000	428.000	
Despesas Correntes			14.573.000	14.297.000	46.000	0	0	0	230.000	
T O T A L			27.301.000	26.297.000	146.000	0	100.000	100.000	658.000	
AÇÕES				METAS / CUSTOS						
Cód	Tipo	Descrição da Ação / Produto	Unidade de Medida	Total	Nacional	Norte	Nordeste	Sudeste	Centro-Oeste	Sul
6015	A	ATENDIMENTO ESPECIALIZADO NO COMBATE À VIOLÊNCIA CONTRA A MULHER								
		mulher atendida	unidade							
Origem dos recursos		Recursos do Orçamento da União	R\$1	500.000	500.000	0	0	0	0	0
		Despesas Correntes		500.000	500.000	0	0	0	0	0
		Total da Ação		500.000	500.000	0	0	0	0	0
1713	P	CAPACITAÇÃO DE QUADROS DAS DELEGACIAS DA MULHER E JUIZADOS ESPECIAIS								
		profissional capacitado	Unidade	7.285	7.285	0	0	0	0	
Origem dos recursos		Recursos do Orçamento da União	R\$1	2.708.600	2.608.600	0	0	0	0	100.000
		Despesas Correntes		2.708.600	2.608.600	0	0	0	0	100.000
		Total da Ação		2.708.600	2.608.600	0	0	0	0	100.000
5517	P	CONSTRUÇÃO DE CASA-ABRIGO PARA MULHERES VÍTIMAS DE VIOLÊNCIA								
		abrigo construído	Unidade	318	318	0	0	0	0	
Origem dos recursos		Recursos do Orçamento da União	R\$1	12.478.000	11.850.000	100.000	0	100.000	0	428.000
		Despesas de Capital		12.478.000	11.850.000	100.000	0	100.000	0	428.000
		Total da Ação		12.478.000	11.850.000	100.000	0	100.000	0	428.000
1737	P	EDIÇÃO E DISTRIBUIÇÃO DE MATERIAL INFORMATIVO SOBRE PREVENÇÃO E COMBATE À VIOLÊNCIA DOMÉSTICA E SEXUAL								
		exemplar distribuído	Unidade	858.500	858.500	0	0	0	0	
Origem dos recursos		Recursos do Orçamento da União	R\$1	2.162.277	2.112.277	0	0	0	0	50.000
		Despesas Correntes		2.162.277	2.112.277	0	0	0	0	50.000
		Total da Ação		2.162.277	2.112.277	0	0	0	0	50.000
1748	P	ESTUDOS E PESQUISAS SOBRE O DIREITO DA MULHER								
		estudo/pesquisa realizado	Unidade	53	53	0	0	0	0	
Origem dos recursos		Recursos do Orçamento da União	R\$1	1.099.400	1.019.400	0	0	0	0	80.000
		Despesas Correntes		1.099.400	1.019.400	0	0	0	0	80.000
		Total da Ação		1.099.400	1.019.400	0	0	0	0	80.000

Elaboração: COFF/CD CONOR/SF PRODASEN - (RelProgramaProjeto)

Observação: Tipo de Projeto: P=PROJETO; A=ATIVIDADE; E= OPERAÇÕES ESPECIAIS; O=OUTRAS

Emissão: 18/05/00 02:05:23

Pág. 27 de 109

CONGRESSO NACIONAL - COMISSÃO MISTA DE PLANOS, ORÇAMENTOS PÚBLICOS E FISCALIZAÇÃO
PLANO PLURIANUAL 2000/2003 - Programação por ações

AÇÕES				METAS / CUSTOS						
Cód	Tipo	Descrição da Ação / Produto	Unidade de Medida	Total	Nacional	Norte	Nordeste	Sudeste	Centro-Oeste	Sul
1792	P	IMPLANTAÇÃO DE SISTEMA INFORMATIZADO SOBRE OS DIREITOS DA MULHER								
		sistema implantado	% de execução física	100	100	0	0	0	0	
Origem dos recursos		Recursos do Orçamento da União	R\$1	33.093	33.093	0	0	0	0	0
		Despesas Correntes		33.093	33.093	0	0	0	0	0
		Total da Ação		33.093	33.093	0	0	0	0	0
1804	P	INSTALACAO DE EQUIPAMENTOS EM ABRIGOS PARA MULHERES EM SITUAÇÃO DE RISCO DE VIDA								
		abrigo equipado	Unidade	1	0	1	0	0	0	
Origem dos recursos		Recursos do Orçamento da União	R\$1	296.000	150.000	46.000	0	0	100.000	0
		Despesas de Capital		250.000	150.000	0	0	0	100.000	0
		Despesas Correntes		46.000	0	46.000	0	0	0	0
		Total da Ação		296.000	150.000	46.000	0	0	100.000	0
2353	A	MANUTENÇÃO DE CASAS-ABRIGO PARA MULHERES VÍTIMAS DE VIOLÊNCIA								
		ABRIGO MANTIDO	UNIDADE							
Origem dos recursos		Recursos do Orçamento da União	R\$1	3.000.000	3.000.000	0	0	0	0	0
		Despesas Correntes		3.000.000	3.000.000	0	0	0	0	0
		Total da Ação		3.000.000	3.000.000	0	0	0	0	0
1813	P	PROMOÇÃO DE EVENTOS SOBRE O DIREITO DA MULHER								
		evento realizado	Unidade	1	1	0	0	0	0	
Origem dos recursos		Recursos do Orçamento da União	R\$1	23.630	23.630	0	0	0	0	0
		Despesas Correntes		23.630	23.630	0	0	0	0	0
		Total da Ação		23.630	23.630	0	0	0	0	0
6016	A	SISTEMA DE PROTEÇÃO ÀS MULHERES E SEUS FAMILIARES EM SITUAÇÃO DE RISCO DE VIDA								
		1	UNIDADE							
Origem dos recursos		Recursos do Orçamento da União	R\$1	5.000.000	5.000.000	0	0	0	0	0
		Despesas Correntes		5.000.000	5.000.000	0	0	0	0	0
		Total da Ação		5.000.000	5.000.000	0	0	0	0	0
		Total de todas as Ações		27.301.000	26.297.000	146.000	0	658.000	100.000	100.000

CONGRESSO NACIONAL - COMISSÃO MISTA DE PLANOS, ORÇAMENTOS PÚBLICOS E FISCALIZAÇÃO
PLANO PLURIANUAL 2000/2003 - Programação por ações

156

Programa: 0073 COMBATE AO ABUSO E À EXPLORAÇÃO SEXUAL DE CRIANÇAS E ADOLESCENTES

Objetivo: Prevenir e combater a violência, o abuso e a exploração sexual comercial de crianças e adolescentes menores de 14 anos de idade

Indicador:			Unidade de Medida		Índice mais recente		Índice final PPA			
NOTIFICAÇÕES DE CASOS DE ABUSO E EXPLORAÇÃO SEXUAL DE CRIANÇAS E ADOLESCENTES			Unidade		999.999.999,00		999.999.999,00			
Dados Financeiros do Programa em R\$ 1			Total	Nacional	Norte	Nordeste	Sudeste	Centro-Oeste	Sul	
Recursos do Orçamento da União			36.965.362	18.785.362	14.580.000	1.200.000	2.400.000	0	0	
Despesas Correntes			36.965.362	18.785.362	14.580.000	1.200.000	2.400.000	0	0	
TOTAL			36.965.362	18.785.362	14.580.000	1.200.000	2.400.000	0	0	
AÇÕES			METAS / CUSTOS							
Cód	Tipo	Descrição da Ação / Produto	Unidade de Medida	Total	Nacional	Norte	Nordeste	Sudeste	Centro-Oeste	Sul
4446	A	ATENDIMENTO À CRIANÇA E AO ADOLESCENTE EM JORNADA ESCOLAR AMPLIADA NO COMBATE À PROSTITUIÇÃO INFANTO-JUVENIL								
		criança/adolescente atendi	Unidade	68.000	20.400	47.600	0	0	0	
Origem dos recursos		Recursos do Orçamento da União	R\$1	25.500.000	7.320.000	14.580.000	1.200.000	2.400.000	0	0
		Despesas Correntes		25.500.000	7.320.000	14.580.000	1.200.000	2.400.000	0	0
Total da Ação				25.500.000	7.320.000	14.580.000	1.200.000	2.400.000	0	0
5393	P	CAMPANHA EDUCATIVA DE COMBATE AO TURISMO SEXUAL								
		campanha realizada	Unidade	19	19	0	0	0	0	
Origem dos recursos		Recursos do Orçamento da União	R\$1	10.871.362	10.871.362	0	0	0	0	0
		Despesas Correntes		10.871.362	10.871.362	0	0	0	0	0
Total da Ação				10.871.362	10.871.362	0	0	0	0	0
2815	A	REDE NACIONAL DE INFORMAÇÕES PARA PREVENÇÃO E COMBATE AO ABUSO E EXPLORAÇÃO SEXUAL DE CRIANÇAS E ADOLESCENTES								
		rede mantida	Unidade	4	4	0	0	0	0	
Origem dos recursos		Recursos do Orçamento da União	R\$1	594.000	594.000	0	0	0	0	0
		Despesas Correntes		594.000	594.000	0	0	0	0	0
Total da Ação				594.000	594.000	0	0	0	0	0
Total de todas as Ações				36.965.362	18.785.362	14.580.000	1.200.000	0	0	2.400.000

CONGRESSO NACIONAL - COMISSÃO MISTA DE PLANOS, ORÇAMENTOS PÚBLICOS E FISCALIZAÇÃO
PLANO PLURIANUAL 2000/2003 - Programação por ações

Programa: 0662 COMBATE AO CRIME ORGANIZADO

Objetivo: Combater a criminalidade de competência federal

Indicador:	Unidade de Medida		Índice mais recente		Índice final PPA					
TAXA DE INQUÉRITOS POLICIAIS CONCLUÍDOS NA POLÍCIA FEDERAL		Porcentagem	60,00		85,00					
Dados Financeiros do Programa em R\$ 1		Total	Nacional	Norte	Nordeste	Sudeste	Centro-Oeste	Sul		
Recursos do Orçamento da União		315.892.253	314.892.253	0	0	1.000.000	0	0		
Despesas de Capital		44.980.680	44.480.680	0	0	500.000	0	0		
Despesas Correntes		270.911.573	270.411.573	0	0	500.000	0	0		
TOTAL		315.892.253	314.892.253	0	0	1.000.000	0	0		
AÇÕES		METAS / CUSTOS								
Cód	Tipo	Descrição da Ação / Produto	Unidade de Medida	Total	Nacional	Norte	Nordeste	Sudeste	Centro-Oeste	Sul
6025	P	CAMPANHA PARA PREVENÇÃO E REPRESSÃO AO CRIME ORGANIZADO								
		campanha realizada	Unidade	3	3	0	0	0	0	
Origem dos recursos		Recursos do Orçamento da União	R\$1	150.000	150.000	0	0	0	0	0
		Despesas Correntes		150.000	150.000	0	0	0	0	0
Total da Ação				150.000	150.000	0	0	0	0	0
6024	P	CAPACITAÇÃO E ESPECIALIZAÇÃO DE RECURSOS HUMANOS PARA O COMBATE AO CRIME ORGANIZADO								
		servidor capacitado	Unidade	1.500	1.500	0	0	0	0	
Origem dos recursos		Recursos do Orçamento da União	R\$1	150.000	150.000	0	0	0	0	0
		Despesas Correntes		150.000	150.000	0	0	0	0	0
Total da Ação				150.000	150.000	0	0	0	0	0
2680	A	COMBATE AO TRÁFICO ILÍCITO DE SUBSTÂNCIAS ENTORPECENTES								
		droga apreendida	t	160	160	0	0	0	0	
Origem dos recursos		Recursos do Orçamento da União	R\$1	41.322.000	40.322.000	0	0	1.000.000	0	0
		Despesas de Capital		26.322.000	25.822.000	0	0	500.000	0	0
		Despesas Correntes		15.000.000	14.500.000	0	0	500.000	0	0
Total da Ação				41.322.000	40.322.000	0	0	1.000.000	0	0
6017	P	ESTUDOS E PESQUISAS PARA PREVENÇÃO E REPRESSÃO AO CRIME ORGANIZADO								
		estudo/pesquisa realizado	Unidade	3	3	0	0	0	0	
Origem dos recursos		Recursos do Orçamento da União	R\$1	150.000	150.000	0	0	0	0	0
		Despesas Correntes		150.000	150.000	0	0	0	0	0
Total da Ação				150.000	150.000	0	0	0	0	0
6023	A	FISCALIZAÇÃO DE EMPRESAS DE SEGURANÇA PRIVADA								
		fiscalização realizada	Unidade	21.000	21.000	0	0	0	0	
Origem dos recursos		Recursos do Orçamento da União	R\$1	6.000.000	6.000.000	0	0	0	0	0
		Despesas de Capital		1.500.000	1.500.000	0	0	0	0	0
		Despesas Correntes		4.500.000	4.500.000	0	0	0	0	0

Elaboração: COFF/CD CONOR/SF PRODASEN - (RelProgramaProjeto)

Observação: Tipo de Projeto: P=PROJETO; A=ATIVIDADE; E= OPERAÇÕES ESPECIAIS; O=OUTRAS

Emissão: 18/05/00 02:06:34

Pág. 30 de 109

CONGRESSO NACIONAL - COMISSÃO MISTA DE PLANOS, ORÇAMENTOS PÚBLICOS E FISCALIZAÇÃO
PLANO PLURIANUAL 2000/2003 - Programação por ações

158

AÇÕES				METAS / CUSTOS						
Cód	Tipo	Descrição da Ação / Produto	Unidade de Medida	Total	Nacional	Norte	Nordeste	Sudeste	Centro-Oeste	Sul
6023	A	FISCALIZAÇÃO DE EMPRESAS DE SEGURANÇA PRIVADA								
		fiscalização realizada	Unidade	21.000	21.000	0	0	0	0	
Origem dos recursos		Recursos do Orçamento da União	R\$1	6.000.000	6.000.000	0	0	0	0	0
Total da Ação				6.000.000	6.000.000	0	0	0	0	0
2712	A	FORMAÇÃO DE QUADROS DA POLÍCIA FEDERAL								
		aluno matriculado	Unidade	4.395	4.395	0	0	0	0	
Origem dos recursos		Recursos do Orçamento da União	R\$1	13.594.688	13.594.688	0	0	0	0	0
		Despesas Correntes		13.594.688	13.594.688	0	0	0	0	0
Total da Ação				13.594.688	13.594.688	0	0	0	0	0
9505	P	IMPLANTAÇÃO DE SISTEMA NACIONAL DE CONTROLE DE ARMAS DE FOGO - SINARM								
		sistema implantado	% de execução física	42	42	0	0	0	0	
Origem dos recursos		Recursos do Orçamento da União	R\$1	12.470.000	12.470.000	0	0	0	0	0
		Despesas de Capital		4.470.000	4.470.000	0	0	0	0	0
		Despesas Correntes		8.000.000	8.000.000	0	0	0	0	0
Total da Ação				12.470.000	12.470.000	0	0	0	0	0
2720	A	OPERAÇÕES DE CARÁTER SIGILOSO								
		operação realizada	Unidade	40	40	0	0	0	0	
Origem dos recursos		Recursos do Orçamento da União	R\$1	2.163.650	2.163.650	0	0	0	0	0
		Despesas Correntes		2.163.650	2.163.650	0	0	0	0	0
Total da Ação				2.163.650	2.163.650	0	0	0	0	0
2722	A	OPERAÇÕES ESPECIAIS E EMERGENCIAIS								
		operação especial realizad	Unidade	19	19	0	0	0	0	
Origem dos recursos		Recursos do Orçamento da União	R\$1	15.467.510	15.467.510	0	0	0	0	0
		Despesas Correntes		15.467.510	15.467.510	0	0	0	0	0
Total da Ação				15.467.510	15.467.510	0	0	0	0	0
2726	A	PREVENÇÃO E REPRESSÃO A CRIMES ORGANIZADOS E CRIMES PRATICADOS CONTRA BENS, SERVIÇOS E INTERESSES DA UNIÃO								
		ação policial realizada	Unidade	65.348	65.348	0	0	0	0	
Origem dos recursos		Recursos do Orçamento da União	R\$1	207.568.390	207.568.390	0	0	0	0	0
		Despesas de Capital		5.000.000	5.000.000	0	0	0	0	0
		Despesas Correntes		202.568.390	202.568.390	0	0	0	0	0
Total da Ação				207.568.390	207.568.390	0	0	0	0	0
6022	A	SERVIÇO DE ACOMPANHAMENTO PSICOSSOCIAL E DE ASSISTÊNCIA JURÍDICA AO POLICIAL FEDERAL								
		serviço mantido	Unidade	541	541	0	0	0	0	
Origem dos recursos		Recursos do Orçamento da União	R\$1	4.400.000	4.400.000	0	0	0	0	0

Elaboração: COFF/CD CONOR/SF PRODASEN - (RelProgramaProjeto)

Observação: Tipo de Projeto: P=PROJETO; A=ATIVIDADE; E= OPERAÇÕES ESPECIAIS; O=OUTRAS

Emissão: 18/05/00 02:05:39

Pág. 31 de 109

CONGRESSO NACIONAL - COMISSÃO MISTA DE PLANOS, ORÇAMENTOS PÚBLICOS E FISCALIZAÇÃO

PLANO PLURIANUAL 2000/2003 - Programação por ações

AÇÕES				METAS / CUSTOS						
Cód	Tipo	Descrição da Ação / Produto	Unidade de Medida	Total	Nacional	Norte	Nordeste	Sudeste	Centro-Oeste	Sul
6022	A	SERVIÇO DE ACOMPANHAMENTO PSICOSSOCIAL E DE ASSISTÊNCIA JURÍDICA AO POLICIAL FEDERAL								
		serviço mantido	Unidade	541	541	0	0	0	0	
Origem dos recursos		Recursos do Orçamento da União	R\$1	4.400.000	4.400.000	0	0	0	0	0
		Despesas de Capital		2.100.000	2.100.000	0	0	0	0	0
		Despesas Correntes		2.300.000	2.300.000	0	0	0	0	0
		Total da Ação		4.400.000	4.400.000	0	0	0	0	0
6021	A	SERVIÇOS DOS GRUPOS DE OPERAÇÕES ESPECIAIS (TERRESTRES, MARÍTIMAS E AÉREAS)								
		serviço mantido	Unidade	712	712	0	0	0	0	
Origem dos recursos		Recursos do Orçamento da União	R\$1	4.300.000	4.300.000	0	0	0	0	0
		Despesas de Capital		1.700.000	1.700.000	0	0	0	0	0
		Despesas Correntes		2.600.000	2.600.000	0	0	0	0	0
		Total da Ação		4.300.000	4.300.000	0	0	0	0	0
6020	A	SISTEMA NACIONAL DE CONTROLE DE ARMAS DE FOGO - SINARM								
		sistema mantido	Unidade	3	3	0	0	0	0	
Origem dos recursos		Recursos do Orçamento da União	R\$1	2.823.250	2.823.250	0	0	0	0	0
		Despesas de Capital		1.411.625	1.411.625	0	0	0	0	0
		Despesas Correntes		1.411.625	1.411.625	0	0	0	0	0
		Total da Ação		2.823.250	2.823.250	0	0	0	0	0
6019	A	SISTEMA NACIONAL DE IDENTIFICAÇÃO								
		sistema mantido	Unidade	3	3	0	0	0	0	
Origem dos recursos		Recursos do Orçamento da União	R\$1	1.836.295	1.836.295	0	0	0	0	0
		Despesas de Capital		990.475	990.475	0	0	0	0	0
		Despesas Correntes		845.820	845.820	0	0	0	0	0
		Total da Ação		1.836.295	1.836.295	0	0	0	0	0
6018	A	SISTEMAS TÉCNICO-CIENTÍFICOS DA POLÍCIA FEDERAL								
		sistema mantido	Unidade	349	349	0	0	0	0	
Origem dos recursos		Recursos do Orçamento da União	R\$1	3.496.470	3.496.470	0	0	0	0	0
		Despesas de Capital		1.486.580	1.486.580	0	0	0	0	0
		Despesas Correntes		2.009.890	2.009.890	0	0	0	0	0
		Total da Ação		3.496.470	3.496.470	0	0	0	0	0
		Total de todas as Ações		315.892.253	314.892.253	0	0	0	0	1.000.000

CONGRESSO NACIONAL - COMISSÃO MISTA DE PLANOS, ORÇAMENTOS PÚBLICOS E FISCALIZAÇÃO
PLANO PLURIANUAL 2000/2003 - Programação por ações

Programa: 0304 COMBATE AO DESPERDÍCIO DE ENERGIA ELÉTRICA - PROCEL

Objetivo: Reduzir o desperdício de energia elétrica em todos os níveis de produção e na sociedade em geral.

Indicador:		Unidade de Medida		Índice mais recente		Índice final PPA				
ENERGIA ELÉTRICA CONSERVADA		GWh por ano		1.830,00		2.940,00				
Dados Financeiros do Programa em R\$ 1		Total	Nacional	Norte	Nordeste	Sudeste	Centro-Oeste	Sul		
Recursos do Orçamento da União		68.400.000	68.400.000	0	0	0	0	0		
Despesas de Capital		68.400.000	68.400.000	0	0	0	0	0		
Demais Fontes		91.550.000	74.757.000	0	3.636.237	4.268.184	8.888.579	0		
TOTAL		159.950.000	143.157.000	0	3.636.237	4.268.184	8.888.579	0		
AÇÕES				METAS / CUSTOS						
Cód	Tipo	Descrição da Ação / Produto	Unidade de Medida	Total	Nacional	Norte	Nordeste	Sudeste	Centro-Oeste	Sul
6909	O	CAMPANHA DE CONSCIENTIZAÇÃO DE CONSUMIDORES								
		campanha realizada	Unidade	2	2	0	0	0	0	
Origem dos recursos		Recursos do Orçamento da União	R\$1	0	0	0	0	0	0	0
		Demais Fontes		15.680.000	15.680.000	0	0	0	0	0
Total da Ação				15.680.000	15.680.000	0	0	0	0	0
6908	O	CAPACITAÇÃO DE PROFESSORES PARA MINISTRAR CURSOS DE MUDANÇAS COMPORTAMENTAIS PARA UTILIZAÇÃO RACIONAL DE ENERGIA ELÉTRICA								
		professor capacitado	Unidade	542	542	0	0	0	0	
Origem dos recursos		Recursos do Orçamento da União	R\$1	0	0	0	0	0	0	0
		Demais Fontes		3.420.000	3.420.000	0	0	0	0	0
Total da Ação				3.420.000	3.420.000	0	0	0	0	0
6910	O	DESENVOLVIMENTO DE PROJETOS DE OTIMIZAÇÃO DE INSTALAÇÕES/UTILIDADES DE ENERGIA ELÉTRICA								
		instalação/utilidade otimiza	Unidade	1	1	0	0	0	0	
Origem dos recursos		Recursos do Orçamento da União	R\$1	0	0	0	0	0	0	0
		Demais Fontes		900.000	900.000	0	0	0	0	0
Total da Ação				900.000	900.000	0	0	0	0	0
6906	O	ETIQUETAGEM DE ELETRODOMÉSTICOS COM INFORMAÇÕES SOBRE CONSUMO DE ENERGIA ELÉTRICA								
		eletrodoméstico etiquetado	Unidade	10	10	0	0	0	0	
Origem dos recursos		Recursos do Orçamento da União	R\$1	0	0	0	0	0	0	0
		Demais Fontes		2.340.000	2.340.000	0	0	0	0	0
Total da Ação				2.340.000	2.340.000	0	0	0	0	0
6907	O	FOMENTO À CRIAÇÃO DE EMPRESAS DE SERVIÇOS DE CONSERVAÇÃO DE ENERGIA								
		empresa criada	Unidade	4	4	0	0	0	0	
Origem dos recursos		Recursos do Orçamento da União	R\$1	0	0	0	0	0	0	0
		Demais Fontes		2.880.000	2.880.000	0	0	0	0	0

Elaboração: COFF/CD CONOR/SF PRODASEN - (RelProgramaProjeto)

Observação: Tipo de Projeto: P=PROJETO; A=ATIVIDADE; E= OPERAÇÕES ESPECIAIS; O=OUTRAS

Emissão: 18/05/00 02:06:48

Pág. 33 de 109

CONGRESSO NACIONAL - COMISSÃO MISTA DE PLANOS, ORÇAMENTOS PÚBLICOS E FISCALIZAÇÃO
PLANO PLURIANUAL 2000/2003 - Programação por ações

AÇÕES				METAS / CUSTOS						
Cód	Tipo	Descrição da Ação / Produto	Unidade de Medida	Total	Nacional	Norte	Nordeste	Sudeste	Centro-Oeste	Sul
6907	O	FOMENTO À CRIAÇÃO DE EMPRESAS DE SERVIÇOS DE CONSERVAÇÃO DE ENERGIA								
		empresa criada	Unidade	4	4	0	0	0	0	
	Origem dos recursos	Recursos do Orçamento da União	R\$1	0	0	0	0	0	0	0
	Total da Ação			2.880.000	2.880.000	0	0	0	0	0
6905	O	INSTALAÇÃO DE CONTROLADORES DE DEMANDA								
		controlador instalado	Unidade	2.400	2.400	0	0	0	0	
	Origem dos recursos	Recursos do Orçamento da União	R\$1	0	0	0	0	0	0	0
		Demais Fontes		720.000	720.000	0	0	0	0	0
	Total da Ação			720.000	720.000	0	0	0	0	0
6104	O	NORMA PARA ETIQUETAGEM DE ELETRODOMÉSTICOS COM INFORMAÇÕES SOBRE CONSUMO DE ENERGIA ELÉTRICA								
		norma publicada	Unidade	4	4	0	0	0	0	
	Origem dos recursos	Recursos do Orçamento da União	R\$1	0	0	0	0	0	0	0
		Demais Fontes		3.515.000	3.515.000	0	0	0	0	0
	Total da Ação			3.515.000	3.515.000	0	0	0	0	0
6903	O	OTIMIZAÇÃO DO SISTEMA ELÉTRICO DE PRÉDIOS PÚBLICOS FEDERAIS								
		prédio otimizado	Unidade	38	0	0	9	7	22	
	Origem dos recursos	Recursos do Orçamento da União	R\$1	0	0	0	0	0	0	0
		Demais Fontes		15.353.000	0	0	3.636.237	2.828.184	8.888.579	0
	Total da Ação			15.353.000	0	0	3.636.237	2.828.184	8.888.579	0
6904	O	OTIMIZAÇÃO ENERGÉTICA EM UNIDADES INDUSTRIAIS								
		indústria otimizada	Unidade	100	100	0	0	0	0	
	Origem dos recursos	Recursos do Orçamento da União	R\$1	0	0	0	0	0	0	0
		Demais Fontes		8.655.000	8.655.000	0	0	0	0	0
	Total da Ação			8.655.000	8.655.000	0	0	0	0	0
4510	P	PESQUISA E DESENVOLVIMENTO DE MATERIAIS E EQUIPAMENTOS PARA OTIMIZAÇÃO DOS PROCESSOS DE GERAÇÃO/TRANSMISSÃO/DISTRIBUIÇÃO DE ENERGIA ELÉTRICA								
		pesquisa realizada	Unidade	4	4	0	0	0	0	
	Origem dos recursos	Recursos do Orçamento da União	R\$1	68.400.000	68.400.000	0	0	0	0	0
		Despesas de Capital		68.400.000	68.400.000	0	0	0	0	0
	Total da Ação			68.400.000	68.400.000	0	0	0	0	0
6901	O	REGULARIZAÇÃO DE CONSUMIDORES ATENDIDOS DE FORMA PRECÁRIA								
		consumidor regularizado	Unidade	7.200	0	0	0	7.200	0	
	Origem dos recursos	Recursos do Orçamento da União	R\$1	0	0	0	0	0	0	0
		Demais Fontes		1.440.000	0	0	0	1.440.000	0	0

Elaboração: COFF/CD CONOR/SF PRODASEN - (RelProgramaProjeto)
 Observação: Tipo de Projeto: P=PROJETO; A=ATIVIDADE; E= OPERAÇÕES ESPECIAIS; O=OUTRAS

Emissão: 18/05/00 02:06:53

Pág. 34 de 109

CONGRESSO NACIONAL - COMISSÃO MISTA DE PLANOS, ORÇAMENTOS PÚBLICOS E FISCALIZAÇÃO
 PLANO PLURIANUAL 2000/2003 - Programação por ações

162

AÇÕES				METAS / CUSTOS						
Cód	Tipo	Descrição da Ação / Produto	Unidade de Medida	Total	Nacional	Norte	Nordeste	Sudeste	Centro-Oeste	Sul
6901	O	REGULARIZAÇÃO DE CONSUMIDORES ATENDIDOS DE FORMA PRECÁRIA								
		consumidor regularizado	Unidade	7.200	0	0	0	7.200	0	
Origem dos recursos		Recursos do Orçamento da União	R\$1	0	0	0	0	0	0	0
Total da Ação				1.440.000	0	0	0	1.440.000	0	0
6902	O	SUBSTITUIÇÃO DE LÂMPADAS, REATORES E LUMINÁRIAS DA ILUMINAÇÃO PÚBLICA								
		equipamento substituído	Unidade	166.577	166.577	0	0	0	0	
Origem dos recursos		Recursos do Orçamento da União	R\$1	0	0	0	0	0	0	0
		Demais Fontes		36.647.000	36.647.000	0	0	0	0	0
Total da Ação				36.647.000	36.647.000	0	0	0	0	0
Total de todas as Ações				159.950.000	143.157.000	0	3.636.237	0	8.888.579	4.268.184



CONGRESSO NACIONAL - COMISSÃO MISTA DE PLANOS, ORÇAMENTOS PÚBLICOS E FISCALIZAÇÃO
PLANO PLURIANUAL 2000/2003 - Programação por ações

Programa: 0811 COMPLEMENTAÇÃO E AMPLIAÇÃO DE PORTOS

Objetivo:

Indicador:				Unidade de Medida		Índice mais recente		- Índice final PPA		
Dados Financeiros do Programa em R\$ 1				Total	Nacional	Norte	Nordeste	Sudeste	Centro-Oeste	Sul
Recursos do Orçamento da União				15.000.000	15.000.000	0	0	0	0	0
Despesas de Capital				15.000.000	15.000.000	0	0	0	0	0
T O T A L				15.000.000	15.000.000	0	0	0	0	0
AÇÕES				METAS / CUSTOS						
Cód	Tipo	Descrição da Ação / Produto	Unidade de Medida	Total	Nacional	Norte	Nordeste	Sudeste	Centro-Oeste	Sul
5862	COMPLEMENTAÇÃO E AMPLIAÇÃO DO SISTEMA PORTUÁRIO									
Origem dos recursos		Recursos do Orçamento da União	R\$1	15.000.000	15.000.000	0	0	0	0	0
		Despesas de Capital		15.000.000	15.000.000	0	0	0	0	0
		Total da Ação		15.000.000	15.000.000	0	0	0	0	0
		Total de todas as Ações		15.000.000	15.000.000	0	0	0	0	0

CONGRESSO NACIONAL - COMISSÃO MISTA DE PLANOS, ORÇAMENTOS PÚBLICOS E FISCALIZAÇÃO
PLANO PLURIANUAL 2000/2003 - Programação por ações

164

Programa: 0071 COMUNIDADE ATIVA

Objetivo: Promover o desenvolvimento social por meio da indução ao desenvolvimento local integrado e sustentável, articulando ações de governo e celebrando parcerias com a sociedade civil

Indicador:	Unidade de Medida			Índice mais recente	Índice final PPA					
TAXA DE IMPLANTAÇÃO DE PLANOS MUNICIPAIS DE DESENVOLVIMENTO LOCAL INTEGRADO E SUSTENTÁVEL				Porcentagem	0,00	100,00				
Dados Financeiros do Programa em R\$ 1				Total	Nacional	Norte	Nordeste	Sudeste	Centro-Oeste	Sul
Recursos do Orçamento da União				93.554.979	70.912.910	10.977.172	1.161.479	8.300.000	2.203.418	0
Despesas de Capital				2.514.281	1.496.265	1.038.150	-24.501	0	4.367	0
Despesas Correntes				91.040.698	69.416.645	9.939.022	1.185.980	8.300.000	2.199.052	0
Demais Fontes				5.746.800	3.096.091	2.344.813	0	0	305.896	0
T O T A L				99.301.779	74.009.001	13.321.985	1.161.479	8.300.000	2.509.314	0
AÇÕES				METAS / CUSTOS						
Cód	Tipo	Descrição da Ação / Produto	Unidade de Medida	Total	Nacional	Norte	Nordeste	Sudeste	Centro-Oeste	Sul
6001	P	APOIO A PROJETOS PARA O DESENVOLVIMENTO LOCAL INTEGRADO								
		projeto apoiado	unidade							
Origem dos recursos		Recursos do Orçamento da União	R\$1	1.000.000	0	1.000.000	0	0	0	0
		Despesas de Capital		1.000.000	0	1.000.000	0	0	0	0
Total da Ação				1.000.000	0	1.000.000	0	0	0	0
4566	A	APOIO A PROJETOS PARA O DESENVOLVIMENTO LOCAL INTEGRADO E SUSTENTÁVEL								
		projeto apoiado	Unidade	400	400	0	0	0	0	
Origem dos recursos		Recursos do Orçamento da União	R\$1	17.476.500	4.376.500	2.400.000	1.200.000	8.300.000	1.200.000	0
		Despesas de Capital		190.000	190.000	0	0	0	0	0
		Despesas Correntes		17.286.500	4.186.500	2.400.000	1.200.000	8.300.000	1.200.000	0
Total da Ação				17.476.500	4.376.500	2.400.000	1.200.000	8.300.000	1.200.000	0
4565	A	APOIO AO DESENVOLVIMENTO DE PROGRAMAS INOVADORES								
		projeto apoiado	Unidade	20	20	0	0	0	0	
Origem dos recursos		Recursos do Orçamento da União	R\$1	7.906.000	7.906.000	0	0	0	0	0
		Despesas de Capital		760.000	760.000	0	0	0	0	0
		Despesas Correntes		7.146.000	7.146.000	0	0	0	0	0
Total da Ação				7.906.000	7.906.000	0	0	0	0	0
3532	P	CAPACITAÇÃO DE GESTORES								
		profissional capacitado	Unidade	28.000	28.000	0	0	0	0	
Origem dos recursos		Recursos do Orçamento da União	R\$1	29.441.000	29.441.000	0	0	0	0	0
		Despesas Correntes		29.441.000	29.441.000	0	0	0	0	0
Total da Ação				29.441.000	29.441.000	0	0	0	0	0
1843	P	CAPACITAÇÃO DE TÉCNICOS MULTIPLICADORES, DIRETORES DE LABORATÓRIOS ORGANIZACIONAIS E EMPREENDEDORES								
		profissional capacitado	Unidade	10.540	6.260	3.740	0	0	540	
Origem dos recursos		Recursos do Orçamento da União	R\$1	13.283.819	7.890.061	4.725.819	-14.399	0	682.338	0

Elaboração: COFF/CD CONOR/SF PRODASEN - (RelProgramaProjeto)

Observação: Tipo de Projeto: P=PROJETO; A=ATIVIDADE; E= OPERAÇÕES ESPECIAIS; O=OUTRAS

Emissão: 19/05/00 02:07:01

Pág. 37 de 109

CONGRESSO NACIONAL - COMISSÃO MISTA DE PLANOS, ORÇAMENTOS PÚBLICOS E FISCALIZAÇÃO
 PLANO PLURIANUAL 2000/2003 - Programação por ações

AÇÕES					METAS / CUSTOS					
Cód	Tipo	Descrição da Ação / Produto	Unidade de Medida	Total	Nacional	Norte	Nordeste	Sudeste	Centro-Oeste	Sul
1843	P	CAPACITAÇÃO DE TÉCNICOS MULTIPLICADORES, DIRETORES DE LABORATÓRIOS ORGANIZACIONAIS E EMPREENDEDORES								
		profissional capacitado	Unidade	10.540	6.260	3.740	0	0	540	
	Origem dos recursos	Recursos do Orçamento da União	R\$1	13.283.819	7.890.061	4.725.819	-14.399	0	682.338	0
		Despesas de Capital		-6.109	0	0	-6.109	0	0	0
		Despesas Correntes		13.289.928	7.890.061	4.725.819	-8.290	0	682.338	0
		Demais Fontes		2.025.800	426.091	1.397.877	0	0	201.832	0
	Total da Ação			15.309.619	8.316.152	6.123.696	-14.399	0	884.170	0
1859	P	GERAÇÃO DE EMPREENDIMENTOS PRODUTIVOS								
		empreendedor capacitado	Unidade	36.276	35.520	660	0	0	96	
	Origem dos recursos	Recursos do Orçamento da União	R\$1	19.247.751	18.885.185	350.759	-19.212	0	51.019	0
		Despesas de Capital		536.481	538.502	10.006	-13.482	0	1.455	0
		Despesas Correntes		18.711.270	18.326.683	340.753	-5.730	0	49.564	0
		Demais Fontes		1.614.000	1.540.000	64.603	0	0	9.397	0
	Total da Ação			20.861.751	20.405.185	415.362	-19.212	0	60.416	0
2821	A	MANUTENÇÃO DO SIPGER - SISTEMA DE PARTICIPAÇÃO SOCIAL PARA GERAÇÃO DE EMPREGO E RENDA								
		sistema mantido	Unidade	40	8	29	0	0	3	
	Origem dos recursos	Recursos do Orçamento da União	R\$1	2.635.909	464.164	1.972.594	-4.910	0	204.061	0
		Despesas de Capital		33.909	7.764	28.144	-4.910	0	2.911	0
		Despesas Correntes		2.602.000	456.400	1.944.450	0	0	201.150	0
		Demais Fontes		970.000	170.000	725.000	0	0	75.000	0
	Total da Ação			3.605.909	634.164	2.697.594	-4.910	0	279.061	0
3604	P	PESQUISA DE QUALIDADE DE VIDA								
		resultado divulgado	Unidade	2	2	0	0	0	0	
	Origem dos recursos	Recursos do Orçamento da União	R\$1	1.970.000	1.970.000	0	0	0	0	0
		Despesas Correntes		1.970.000	1.970.000	0	0	0	0	0
	Total da Ação			1.970.000	1.970.000	0	0	0	0	0
7808	19UP	PESQUISA PARA DEFINIÇÃO DA ABRANGÊNCIA DOS LABORATÓRIOS ORGANIZACIONAIS, DO PÚBLICO-ALVO E DOS EMPREENDIMENTOS NA AMAZÔNIA								
		pesquisa publicada	Unidade	27	0	24	0	0	3	
	Origem dos recursos	Recursos do Orçamento da União	R\$1	594.000	0	528.000	0	0	66.000	0
		Despesas Correntes		594.000	0	528.000	0	0	66.000	0
		Demais Fontes		177.000	0	157.333	0	0	19.667	0
	Total da Ação			771.000	0	685.333	0	0	85.667	0

CONGRESSO NACIONAL - COMISSÃO MISTA DE PLANOS, ORÇAMENTOS PÚBLICOS E FISCALIZAÇÃO

PLANO PLURIANUAL 2000/2003 - Programação por ações

AÇÕES				METAS / CUSTOS						
Cód	Tipo	Descrição da Ação / Produto	Unidade de Medida	Total	Nacional	Norte	Nordeste	Sudeste	Centro-Oeste	Sul
7001	O	REFORMA DAS NORMAS LEGAIS RELACIONADAS COM O TERCEIRO SETOR								
		norma publicada	Unidade	6	6	0	0	0	0	
Origem dos recursos		Recursos do Orçamento da União	R\$1	0	0	0	0	0	0	0
		Demais Fontes		160.000	160.000	0	0	0	0	0
		Total da Ação		160.000	160.000	0	0	0	0	0
6002	O	RODADAS DE INTERLOCUÇÃO POLÍTICA								
		rodada realizada	Unidade	23	23	0	0	0	0	
Origem dos recursos		Recursos do Orçamento da União	R\$1	0	0	0	0	0	0	0
		Demais Fontes		800.000	800.000	0	0	0	0	0
		Total da Ação		800.000	800.000	0	0	0	0	0
Total de todas as Ações				99.301.779	74.009.001	13.321.985	1.161.479	0	2.509.314	8.300.000



CONGRESSO NACIONAL - COMISSÃO MISTA DE PLANOS, ORÇAMENTOS PÚBLICOS E FISCALIZAÇÃO
PLANO PLURIANUAL 2000/2003 - Programação por ações

Programa: 0510 CONSERVAÇÃO AMBIENTAL DE REGIÕES MINERADAS

Objetivo: Mitigar os impactos provocados pelas atividades de mineração e garantir a reabilitação ambiental nas regiões mineradas

Indicador:			Unidade de Medida		Índice mais recente		Índice final PPA			
TAXA DE RECUPERAÇÃO DE ÁREAS MINERADAS DEGRADADAS					999.999.999.999,00		999.999.999.999,00			
Dados Financeiros do Programa em R\$ 1			Total	Nacional	Norte	Nordeste	Sudeste	Centro-Oeste	Sul	
Recursos do Orçamento da União			16.138.043	14.145.448	992.595	0	0	0	1.000.000	
Despesas de Capital			2.753.574	753.574	1.000.000	0	0	0	1.000.000	
Despesas Correntes			13.384.469	13.391.874	-7.405	0	0	0	0	
TOTAL			16.138.043	14.145.448	992.595	0	0	0	1.000.000	
AÇÕES			METAS / CUSTOS							
Cód	Tipo	Descrição da Ação / Produto	Unidade de Medida	Total	Nacional	Norte	Nordeste	Sudeste	Centro-Oeste	Sul
1365	P	ESTUDO AMBIENTAL NA RESERVA GARIMPEIRA DE TAPAJÓS								
		estudo realizado	Unidade	4	4	0	0	0	0	
Origem dos recursos		Recursos do Orçamento da União	R\$1	1.987.243	1.974.648	-7.405	0	0	0	0
		Despesas de Capital		200.000	200.000	0	0	0	0	0
		Despesas Correntes		1.787.243	1.774.648	-7.405	0	0	0	0
		Total da Ação		1.987.243	1.974.648	-7.405	0	0	0	0
7151	P	ESTUDO AMBIENTAL NA RESERVA GARIMPEIRA DO MADEIRA E BOM FUTURO								
		Estudo Realizado	Unidade							
Origem dos recursos		Recursos do Orçamento da União	R\$1	1.000.000	0	1.000.000	0	0	0	0
		Despesas de Capital		1.000.000	0	1.000.000	0	0	0	0
		Total da Ação		1.000.000	0	1.000.000	0	0	0	0
2402	A	MONITORAMENTO AMBIENTAL DA MINERAÇÃO								
		mina/garimpo monitorado	Unidade	19	19	0	0	0	0	
Origem dos recursos		Recursos do Orçamento da União	R\$1	2.316.902	2.316.902	0	0	0	0	0
		Despesas de Capital		450.000	450.000	0	0	0	0	0
		Despesas Correntes		1.866.902	1.866.902	0	0	0	0	0
		Total da Ação		2.316.902	2.316.902	0	0	0	0	0
2401	A	PROTEÇÃO AMBIENTAL DE ÁREAS MINERADAS								
		relatório ambiental elabora	Unidade	22	22	0	0	0	0	
Origem dos recursos		Recursos do Orçamento da União	R\$1	9.242.000	8.242.000	0	0	0	0	1.000.000
		Despesas de Capital		1.000.000	0	0	0	0	0	1.000.000
		Despesas Correntes		8.242.000	8.242.000	0	0	0	0	0
		Total da Ação		9.242.000	8.242.000	0	0	0	0	1.000.000
1369	P	TRANSFERÊNCIA DE TECNOLOGIA PARA RECUPERAÇÃO AMBIENTAL NA AMAZÔNIA PERUANA								
		projeto ambiental elaborad	Unidade	4	4	0	0	0	0	
Origem dos recursos		Recursos do Orçamento da União	R\$1	1.611.898	1.611.898	0	0	0	0	0
		Despesas de Capital		103.574	103.574	0	0	0	0	

Elaboração: COIFF/CD CONOR/SF PRODASEN - (RelProgramaProjeto)

Observação: Tipo de Projeto: P=PROJETO; A=ATIVIDADE; E=OPERAÇÕES ESPECIAIS; O=OUTRAS

Emissão: 18/05/00 02:07:12

Pág. 40 de 109

CONGRESSO NACIONAL - COMISSÃO MISTA DE PLANOS, ORÇAMENTOS PÚBLICOS E FISCALIZAÇÃO
PLANO PLURIANUAL 2000/2003 - Programação por ações

AÇÕES				METAS / CUSTOS						
Cód	Tipo	Descrição da Ação / Produto	Unidade de Medida	Total	Nacional	Norte	Nordeste	Sudeste	Centro-Oeste	Sul
1369	P	TRANSFERÊNCIA DE TECNOLOGIA PARA RECUPERAÇÃO AMBIENTAL NA AMAZÔNIA PERUANA								
		projeto ambiental elaborad	Unidade	4	4	0	0	0	0	
Origem dos recursos		Recursos do Orçamento da União	R\$1	1.611.898	1.611.898	0	0	0	0	0
		Despesas Correntes		1.508.324	1.508.324	0	0	0	0	0
Total da Ação				1.611.898	1.611.898	0	0	0	0	0
Total de todas as Ações				16.138.043	14.145.448	992.595	0	1.000.000	0	0



CONGRESSO NACIONAL - COMISSÃO MISTA DE PLANOS, ORÇAMENTOS PÚBLICOS E FISCALIZAÇÃO
PLANO PLURIANUAL 2000/2003 - Programação por ações

Programa: 0368 CONSERVAÇÃO DE SOLOS NA AGRICULTURA

Objetivo: Recuperar áreas degradadas com vistas à sua reincorporação ao processo produtivo, mediante a adoção de práticas conservacionistas de uso e manejo adequados do solo e da água

Indicador:			Unidade de Medida		Índice mais recente		Índice final PPA			
COEFICIENTE DE RECUPERAÇÃO DE ÁREAS AGRÍCOLAS DEGRADADAS			Porcentagem		15,00		30,00			
Dados Financeiros do Programa em R\$ 1			Total	Nacional	Norte	Nordeste	Sudeste	Centro-Oeste	Sul	
Recursos do Orçamento da União			93.552.225	63.620.434	1.996.648	3.224.050	11.240.878	5.292.329	8.177.885	
Despesas de Capital			47.090.605	36.090.605	400.000	400.000	800.000	2.800.000	6.600.000	
Despesas Correntes			46.461.620	27.529.829	1.596.648	2.824.050	10.440.878	2.492.329	1.577.885	
Demais Fontes			500.770.199	500.000.000	177.405	147.117	160.098	276.925	8.654	
T O T A L			594.322.424	563.620.434	2.174.054	3.371.167	11.400.975	5.569.255	8.186.539	
AÇÕES			METAS / CUSTOS							
Cód	Tipo	Descrição da Ação / Produto	Unidade de Medida	Total	Nacional	Norte	Nordeste	Sudeste	Centro-Oeste	Sul
7064	A	APOIO À UTILIZAÇÃO DO CALCÁRIO								
		CALCÁRIO UTILIZADO	TONELADA							
Origem dos recursos		Recursos do Orçamento da União	R\$1	16.000.000	16.000.000	0	0	0	0	0
		Despesas de Capital		16.000.000	16.000.000	0	0	0	0	0
		Total da Ação		16.000.000	16.000.000	0	0	0	0	0
7065	A	CONSERVAÇÃO E CORREÇÃO DE SOLOS								
		ÁREA CONSERVADA E	HA							
Origem dos recursos		Recursos do Orçamento da União	R\$1	2.000.000	0	200.000	200.000	400.000	400.000	800.000
		Despesas de Capital		2.000.000	0	200.000	200.000	400.000	400.000	800.000
		Total da Ação		2.000.000	0	200.000	200.000	400.000	400.000	800.000
7066	P	CONSERVAÇÃO E PRESERVAÇÃO DOS SOLOS AGRICULTÁVEIS NO ESTADO DE SÃO PAULO								
		AÇÃO DESENVOLVIDA	UNIDADE							
Origem dos recursos		Recursos do Orçamento da União	R\$1	9.000.000	0	0	0	9.000.000	0	0
		Despesas Correntes		9.000.000	0	0	0	9.000.000	0	0
		Total da Ação		9.000.000	0	0	0	9.000.000	0	0
7520		CORREÇÃO, CONSERVAÇÃO E PRESERVAÇÃO DE SOLOS NA AGRICULTURA								
Origem dos recursos		Recursos do Orçamento da União	R\$1	18.000.000	16.000.000	200.000	200.000	400.000	400.000	800.000
		Despesas de Capital		18.000.000	16.000.000	200.000	200.000	400.000	400.000	800.000
		Total da Ação		18.000.000	16.000.000	200.000	200.000	400.000	400.000	800.000
0810	O	FINANCIAMENTO AO USO DE CORRETIVOS DE SOLO (PRÓ-SOLO)								
		produtor financiado	Unidade	16.666	16.666	0	0	0	0	
Origem dos recursos		Recursos do Orçamento da União	R\$1	5.000.000	0	0	0	0	0	5.000.000
		Despesas de Capital		5.000.000	0	0	0	0	0	5.000.000
		Demais Fontes		500.000.000	500.000.000	0	0	0	0	

CONGRESSO NACIONAL - COMISSÃO MISTA DE PLANOS, ORÇAMENTOS PÚBLICOS E FISCALIZAÇÃO
 PLANO PLURIANUAL 2000/2003 - Programação por ações

AÇÕES				METAS / CUSTOS						
Cód	Tipo	Descrição da Ação / Produto	Unidade de Medida	Total	Nacional	Norte	Nordeste	Sudeste	Centro-Oeste	Sul
0810	O	FINANCIAMENTO AO USO DE CORRETIVOS DE SOLO (PRÓ-SOLO)								
		produtor financiado	Unidade	16.666	16.666	0	0	0	0	
Origem dos recursos		Recursos do Orçamento da União	R\$1	5.000.000	0	0	0	0	0	5.000.000
Total da Ação				505.000.000	500.000.000	0	0	0	0	5.000.000
1088	P	IMPLANTAÇÃO DE UNIDADES DEMONSTRATIVAS DE MANEJO E CONSERVAÇÃO DE SOLO E DE ÁGUA								
		unidade implantada	Unidade	178	0	41	34	37	84	
Origem dos recursos		Recursos do Orçamento da União	R\$1	10.386.791	-45.000	1.596.648	2.824.050	1.440.878	4.492.329	77.885
		Despesas de Capital		2.000.000	0	0	0	0	2.000.000	0
		Despesas Correntes		8.386.791	-45.000	1.596.648	2.824.050	1.440.878	2.492.329	77.885
		Demais Fontes		770.199	0	177.405	147.117	160.098	276.925	8.654
Total da Ação				11.156.990	-45.000	1.774.054	2.971.167	1.600.975	4.769.255	86.539
2172	A	PESQUISA E DESENVOLVIMENTO EM MANEJO E CONSERVAÇÃO DE SOLO E ÁGUA								
		tecnologia gerada	Unidade	132	132	0	0	0	0	
Origem dos recursos		Recursos do Orçamento da União	R\$1	33.165.434	31.665.434	0	0	0	0	1.500.000
		Despesas de Capital		4.090.605	4.090.605	0	0	0	0	0
		Despesas Correntes		29.074.829	27.574.829	0	0	0	0	1.500.000
Total da Ação				33.165.434	31.665.434	0	0	0	0	1.500.000
Total de todas as Ações				594.322.424	563.620.434	2.174.054	3.371.167	8.186.539	5.569.255	11.400.975

CONGRESSO NACIONAL - COMISSÃO MISTA DE PLANOS, ORÇAMENTOS PÚBLICOS E FISCALIZAÇÃO
PLANO PLURIANUAL 2000/2003 - Programação por ações

Programa: 0911 CONSTRUÇÃO DE RODOVIAS FEDERAIS

Objetivo:

Indicador:				Unidade de Medida		Índice mais recente		Índice final PPA		
Dados Financeiros do Programa em R\$ 1				Total	Nacional	Norte	Nordeste	Sudeste	Centro-Oeste	Sul
Recursos do Orçamento da União				82.900.000	82.900.000	0	0	0	0	0
Despesas de Capital				82.900.000	82.900.000	0	0	0	0	0
T O T A L				82.900.000	82.900.000	0	0	0	0	0
AÇÕES				METAS / CUSTOS						
Cód	Tipo	Descrição da Ação / Produto	Unidade de Medida	Total	Nacional	Norte	Nordeste	Sudeste	Centro-Oeste	Sul
5852	CONSTRUÇÃO DE RODOVIAS FEDERAIS									
Origem dos recursos	Recursos do Orçamento da União		R\$1	80.900.000	80.900.000	0	0	0	0	0
	Despesas de Capital			80.900.000	80.900.000	0	0	0	0	0
Total da Ação				80.900.000	80.900.000	0	0	0	0	0
5867	ELABORAÇÃO DE PROJETOS PARA CONSTRUÇÃO E PAVIMENTAÇÃO DE RODOVIAS									
Origem dos recursos	Recursos do Orçamento da União		R\$1	2.000.000	2.000.000	0	0	0	0	0
	Despesas de Capital			2.000.000	2.000.000	0	0	0	0	0
Total da Ação				2.000.000	2.000.000	0	0	0	0	0
Total de todas as Ações				82.900.000	82.900.000	0	0	0	0	0

CONGRESSO NACIONAL - COMISSÃO MISTA DE PLANOS, ORÇAMENTOS PÚBLICOS E FISCALIZAÇÃO
PLANO PLURIANUAL 2000/2003 - Programação por ações

Programa: 0020 CONTROLE DA HANSENIASE E DE OUTRAS DERMATOSES

Objetivo: Eliminar a hanseníase como problema de saúde pública e controlar dermatoses de interesse sanitário

Indicador:		Unidade de Medida		Índice mais recente		Índice final PPA				
COEFICIENTE DE INCIDÊNCIA DE HANSENIASE		1/10.000		2,78		2,80				
TAXA DE CASOS CURADOS DE HANSENIASE		Porcentagem		66,00		90,00				
COEFICIENTE DE PREVALÊNCIA DE HANSENIASE		1/10.000		2,65		2,00				
Dados Financeiros do Programa em R\$ 1		Total	Nacional	Norte	Nordeste	Sudeste	Centro-Oeste	Sul		
Recursos do Orçamento da União		64.933.933	61.707.433	3.226.500	0	0	0	0		
Despesas de Capital		7.100.000	7.100.000	0	0	0	0	0		
Despesas Correntes		57.833.933	54.607.433	3.226.500	0	0	0	0		
T O T A L		64.933.933	61.707.433	3.226.500	0	0	0	0		
AÇÕES				METAS / CUSTOS						
Cód	Tipo	Descrição da Ação / Produto	Unidade de Medida	Total	Nacional	Norte	Nordeste	Sudeste	Centro-Oeste	Sul
3855	P	ESTUDOS E PESQUISAS SOBRE HANSENIASE E OUTRAS DERMATOSES								
		estudo/pesquisa publicada	Unidade	12	12	0	0	0	0	
Origem dos recursos		Recursos do Orçamento da União	R\$1	3.851.433	3.851.433	0	0	0	0	0
		Despesas de Capital		1.100.000	1.100.000	0	0	0	0	0
		Despesas Correntes		2.751.433	2.751.433	0	0	0	0	0
		Total da Ação		3.851.433	3.851.433	0	0	0	0	0
0599	E	INCENTIVO-BÔNUS PARA PACIENTE DE HANSENIASE EM TRATAMENTO CURADO								
		paciente curado	Unidade	352.029	352.029	0	0	0	0	
Origem dos recursos		Recursos do Orçamento da União	R\$1	27.200.000	27.200.000	0	0	0	0	0
		Despesas Correntes		27.200.000	27.200.000	0	0	0	0	0
		Total da Ação		27.200.000	27.200.000	0	0	0	0	0
4313	A	TRATAMENTO DA HANSENIASE E OUTRAS DERMATOSES								
		paciente tratado	Unidade	226.500	226.500	0	0	0	0	
Origem dos recursos		Recursos do Orçamento da União	R\$1	33.882.500	30.656.000	3.226.500	0	0	0	0
		Despesas de Capital		6.000.000	6.000.000	0	0	0	0	0
		Despesas Correntes		27.882.500	24.656.000	3.226.500	0	0	0	0
		Total da Ação		33.882.500	30.656.000	3.226.500	0	0	0	0
Total de todas as Ações				64.933.933	61.707.433	3.226.500	0	0	0	

CONGRESSO NACIONAL - COMISSÃO MISTA DE PLANOS, ORÇAMENTOS PÚBLICOS E FISCALIZAÇÃO
PLANO PLURIANUAL 2000/2003 - Programação por ações

Programa: 0644 CONTROLE DE ARMAMENTOS, MUNIÇÕES E EXPLOSIVOS

Objetivo: Controlar a produção, circulação, armazenamento e destinação de armas, explosivos e outros produtos perigosos

Indicador:		Unidade de Medida		Índice mais recente		Índice final PPA				
TAXA DE CONTROLE DE ARMAMENTOS, MUNIÇÕES E EXPLOSIVOS		Porcentagem		82,00		88,00				
Dados Financeiros do Programa em R\$ 1		Total	Nacional	Norte	Nordeste	Sudeste	Centro-Oeste	Sul		
Recursos do Orçamento da União		7.678.373	7.678.373	0	0	0	0	0		
Despesas de Capital		2.766.215	2.766.215	0	0	0	0	0		
Despesas Correntes		4.912.158	4.912.158	0	0	0	0	0		
TOTAL		7.678.373	7.678.373	0	0	0	0	0		
AÇÕES				METAS / CUSTOS						
Cód	Tipo	Descrição da Ação / Produto	Unidade de Medida	Total	Nacional	Norte	Nordeste	Sudeste	Centro-Oeste	Sul
2919	A	FISCALIZAÇÃO DE PRODUTOS CONTROLADOS								
		produto fiscalizado	Unidade	23.290	23.290	0	0	0	0	
Origem dos recursos		Recursos do Orçamento da União	R\$1	5.118.916	5.118.916	0	0	0	0	0
		Despesas de Capital		1.488.486	1.488.486	0	0	0	0	0
		Despesas Correntes		3.630.430	3.630.430	0	0	0	0	0
Total da Ação				5.118.916	5.118.916	0	0	0	0	0
2927	A	REGISTRO DE PRODUTOS CONTROLADOS								
		produto registrado	Unidade	22.932	22.932	0	0	0	0	
Origem dos recursos		Recursos do Orçamento da União	R\$1	2.559.457	2.559.457	0	0	0	0	0
		Despesas de Capital		1.277.729	1.277.729	0	0	0	0	0
		Despesas Correntes		1.281.728	1.281.728	0	0	0	0	0
Total da Ação				2.559.457	2.559.457	0	0	0	0	0
Total de todas as Ações				7.678.373	7.678.373	0	0	0	0	

CONGRESSO NACIONAL - COMISSÃO MISTA DE PLANOS, ORÇAMENTOS PÚBLICOS E FISCALIZAÇÃO
PLANO PLURIANUAL 2000/2003 - Programação por ações

174

Programa: 0357 CONTROLE DE FRONTEIRAS PARA PROTEÇÃO DA AGROPECUÁRIA

Objetivo: Impedir a disseminação de pragas e doenças na agropecuária

Indicador:		Unidade de Medida		Índice mais recente		Índice final PPA				
TAXA DE CONFORMIDADE NO CONTROLE DE FRONTEIRAS		Porcentagem		80,00		90,00				
Dados Financeiros do Programa em R\$ 1		Total	Nacional	Norte	Nordeste	Sudeste	Centro-Oeste	Sul		
Recursos do Orçamento da União		134.418.535	54.609.790	10.833.783	17.479.227	16.215.347	20.580.283	14.700.106		
Despesas de Capital		41.571.949	24.139.900	2.223.838	3.396.935	3.358.704	4.147.808	4.304.764		
Despesas Correntes		92.846.586	30.469.890	8.609.944	14.082.292	12.856.643	16.432.475	10.395.341		
T O T A L		134.418.535	54.609.790	10.833.783	17.479.227	16.215.347	20.580.283	14.700.106		
AÇÕES				METAS / CUSTOS						
Cód	Tipo	Descrição da Ação / Produto	Unidade de Medida	Total	Nacional	Norte	Nordeste	Sudeste	Centro-Oeste	Sul
2181	A	FISCALIZAÇÃO DA INTERNALIZAÇÃO DE ANIMAIS E SEUS PRODUTOS								
		certificado analisado	Unidade	1.390.134	0	34.360	31.112	196.387	17.473	1.110.80
Origem dos recursos		Recursos do Orçamento da União	R\$1	17.494.687	-65.850	1.389.581	2.036.635	5.509.559	2.367.235	6.257.527
		Despesas de Capital		4.843.012	0	271.680	369.803	1.165.896	402.270	2.633.363
		Despesas Correntes		12.651.675	-65.850	1.117.900	1.666.833	4.343.663	1.964.965	3.624.164
Total da Ação				17.494.687	-65.850	1.389.581	2.036.635	5.509.559	2.367.235	6.257.527
2180		FISCALIZAÇÃO DA INTERNALIZAÇÃO DE PLANTAS E SEUS PRODUTOS								
Origem dos recursos		Recursos do Orçamento da União	R\$1	-28.350	-28.350	0	0	0	0	0
		Despesas Correntes		-28.350	-28.350	0	0	0	0	0
Total da Ação				-28.350	-28.350	0	0	0	0	0
2134	A	VIGILÂNCIA FITOSSANITÁRIA								
		permissão de trânsito emitida	Unidade	320.000	0	13.117	160.024	31.780	41.412	73.66
Origem dos recursos		Recursos do Orçamento da União	R\$1	18.947.583	-105.600	781.002	9.528.020	1.892.219	2.465.720	4.386.221
		Despesas de Capital		3.589.037	0	147.117	1.794.788	356.436	464.466	826.230
		Despesas Correntes		15.358.546	-105.600	633.885	7.733.233	1.535.783	2.001.254	3.559.991
Total da Ação				18.947.583	-105.600	781.002	9.528.020	1.892.219	2.465.720	4.386.221
2139	A	VIGILÂNCIA ZOOSSANITÁRIA								
		permissão de trânsito emitida	Unidade	2.160.200	0	433.250	295.790	440.770	787.530	202.86
Origem dos recursos		Recursos do Orçamento da União	R\$1	98.004.615	54.809.590	8.663.200	5.914.571	8.813.569	15.747.328	4.056.357
		Despesas de Capital		33.139.900	24.139.900	1.805.041	1.232.344	1.836.372	3.281.071	845.172
		Despesas Correntes		64.864.715	30.669.690	6.858.159	4.682.227	6.977.197	12.466.257	3.211.185
Total da Ação				98.004.615	54.809.590	8.663.200	5.914.571	8.813.569	15.747.328	4.056.357
Total de todas as Ações				134.418.535	54.609.790	10.833.783	17.479.227	14.700.106	20.580.283	16.215.347

CONGRESSO NACIONAL - COMISSÃO MISTA DE PLANOS, ORÇAMENTOS PÚBLICOS E FISCALIZAÇÃO
PLANO PLURIANUAL 2000/2003 - Programação por ações

Programa: 0669 CONTROLE DO TRÁFEGO INTERNACIONAL EM PORTOS, AEROPORTOS E FRONTEIRAS

Objetivo: Controlar a entrada e saída de pessoas nos portos, aeroportos e fronteiras do País

Indicador:	Unidade de Medida				Índice mais recente		Índice final PPA			
PRAZO MÉDIO DE EXPEDIÇÃO DE PASSAPORTE				Hora	36,00		24,00			
Dados Financeiros do Programa em R\$ 1				Total	Nacional	Norte	Nordeste	Sudeste	Centro-Oeste	Sul
Recursos do Orçamento da União				10.188.880	10.188.880	0	0	0	0	0
Despesas de Capital				1.894.440	1.894.440	0	0	0	0	0
Despesas Correntes				8.294.440	8.294.440	0	0	0	0	0
T O T A L				10.188.880	10.188.880	0	0	0	0	0
AÇÕES				METAS / CUSTOS						
Cód	Tipo	Descrição da Ação / Produto	Unidade de Medida	Total	Nacional	Norte	Nordeste	Sudeste	Centro-Oeste	Sul
6026	A	CONTROLE E EMISSÃO DE PASSAPORTES								
		passaporte emitido	Unidade	282.325	282.325	0	0	0	0	
Origem do-	recursos	Recursos do Orçamento da União	R\$1	2.823.250	2.823.250	0	0	0	0	0
		Despesas de Capital		411.625	411.625	0	0	0	0	0
		Despesas Correntes		2.411.625	2.411.625	0	0	0	0	0
		Total da Ação		2.823.250	2.823.250	0	0	0	0	0
6027	A	FISCALIZAÇÃO DO TRÁFEGO INTERNACIONAL EM PORTOS, AEROPORTOS E FRONTEIRAS								
		fiscalização realizada	Unidade	976.500	976.500	0	0	0	0	
Origem dos recursos		Recursos do Orçamento da União	R\$1	2.965.630	2.965.630	0	0	0	0	0
		Despesas de Capital		1.482.815	1.482.815	0	0	0	0	0
		Despesas Correntes		1.482.815	1.482.815	0	0	0	0	0
		Total da Ação		2.965.630	2.965.630	0	0	0	0	0
1832	P	MODERNIZAÇÃO DO SISTEMA DE EMISSÃO DE PASSAPORTE E CONTROLE DE TRÁFEGO INTERNACIONAL								
		sistema modernizado	% de execução física	14	14	0	0	0	0	
Origem dos recursos		Recursos do Orçamento da União	R\$1	4.400.000	4.400.000	0	0	0	0	0
		Despesas Correntes		4.400.000	4.400.000	0	0	0	0	0
		Total da Ação		4.400.000	4.400.000	0	0	0	0	0
Total de todas as Ações				10.188.880	10.188.880	0	0	0	0	

CONGRESSO NACIONAL - COMISSÃO MISTA DE PLANOS, ORÇAMENTOS PÚBLICOS E FISCALIZAÇÃO
PLANO PLURIANUAL 2000/2003 - Programação por ações

176

Programa: 0550 CONTROLE EXTERNO

Objetivo: Zelar pela probidade na aplicação dos recursos públicos federais e auxiliar o Congresso Nacional no exercício do controle externo

Indicador:	Unidade de Medida		Índice mais recente			Índice final PPA	
TAXA DE PROCESSOS JULGADOS E APRECIADOS	Porcentagem		25,16			35,00	
Dados Financeiros do Programa em R\$ 1	Total	Nacional	Norte	Nordeste	Sudeste	Centro-Oeste	Sul
Recursos do Orçamento da União	1.025.869.340	1.025.869.340	0	0	0	0	0
Despesas de Capital	18.933.000	18.933.000	0	0	0	0	0
Despesas Correntes	1.006.936.340	1.006.936.340	0	0	0	0	0
TOTAL	1.025.869.340	1.025.869.340	0	0	0	0	-0

AÇÕES				METAS / CUSTOS						
Cód	Tipo	Descrição da Ação / Produto	Unidade de Medida	Total	Nacional	Norte	Nordeste	Sudeste	Centro-Oeste	Sul
2003	A	AÇÕES DE INFORMÁTICA								
				1.400	1.400	0	0	0	0	
Origem dos recursos		Recursos do Orçamento da União	R\$1	14.407.000	14.407.000	0	0	0	0	0
		Despesas de Capital		7.178.000	7.178.000	0	0	0	0	0
		Despesas Correntes		7.229.000	7.229.000	0	0	0	0	0
		Total da Ação		14.407.000	14.407.000	0	0	0	0	0
2004	A	ASSISTÊNCIA MÉDICA E ODONTOLÓGICA AOS SERVIDORES, EMPREGADOS E SEUS DEPENDENTES								
		pessoa beneficiada	Unidade	44.348	44.348	0	0	0	0	
Origem dos recursos		Recursos do Orçamento da União	R\$1	17.489.000	17.489.000	0	0	0	0	0
		Despesas de Capital		215.000	215.000	0	0	0	0	0
		Despesas Correntes		17.274.000	17.274.000	0	0	0	0	0
		Total da Ação		17.489.000	17.489.000	0	0	0	0	0
2010	A	ASSISTÊNCIA PRÉ-ESCOLAR AOS DEPENDENTES DOS SERVIDORES E EMPREGADOS								
		criança de 0 a 6 anos aten	Unidade	3.508	3.508	0	0	0	0	
Origem dos recursos		Recursos do Orçamento da União	R\$1	4.320.000	4.320.000	0	0	0	0	0
		Despesas Correntes		4.320.000	4.320.000	0	0	0	0	0
		Total da Ação		4.320.000	4.320.000	0	0	0	0	0
2012	A	AUXÍLIO-ALIMENTAÇÃO AOS SERVIDORES E EMPREGADOS								
		servidor beneficiado	Unidade	8.480	8.480	0	0	0	0	
Origem dos recursos		Recursos do Orçamento da União	R\$1	26.996.000	26.996.000	0	0	0	0	0
		Despesas Correntes		26.996.000	26.996.000	0	0	0	0	0
		Total da Ação		26.996.000	26.996.000	0	0	0	0	0
2011	A	AUXÍLIO-TRANSPORTE AOS SERVIDORES E EMPREGADOS								
		servidor beneficiado	Unidade	8.480	8.480	0	0	0	0	
Origem dos recursos		Recursos do Orçamento da União	R\$1	1.296.000	1.296.000	0	0	0	0	0
		Despesas Correntes		1.296.000	1.296.000	0	0	0	0	0

Elaboração: COFFICD CONOR/SF PRODASEN - (RelProgramaProjeto)
Observação: Tipo de Projeto: P=PROJETO; A=ATIVIDADE; E= OPERAÇÕES ESPECIAIS; O=OUTRAS

Emissão: 18/05/00 02:07:39

Pág. 49 de 109

CONGRESSO NACIONAL - COMISSÃO MISTA DE PLANOS, ORÇAMENTOS PÚBLICOS E FISCALIZAÇÃO
PLANO PLURIANUAL 2000/2003 - Programação por ações

AÇÕES					METAS / CUSTOS					
Cód	Tipo	Descrição da Ação / Produto	Unidade de Medida	Total	Nacional	Norte	Nordeste	Sudeste	Centro-Oeste	Sul
2011	A	AUXÍLIO-TRANSPORTE AOS SERVIDORES E EMPREGADOS								
		servidor beneficiado	Unidade	8.480	8.480	0	0	0	0	
Origem dos recursos		Recursos do Orçamento da União	R\$1	1.296.000	1.296.000	0	0	0	0	0
		Total da Ação		1.296.000	1.296.000	0	0	0	0	0
4091	P	CAPACITAÇÃO DE RECURSOS HUMANOS								
		servidor capacitado	Unidade	6.348	6.348	0	0	0	0	
Origem dos recursos		Recursos do Orçamento da União	R\$1	5.926.000	5.926.000	0	0	0	0	0
		Despesas Correntes		5.926.000	5.926.000	0	0	0	0	0
		Total da Ação		5.926.000	5.926.000	0	0	0	0	0
3177	P	CONSTRUÇÃO DE SEDES DA SECRETARIA DE CONTROLE EXTERNO NOS ESTADOS								
		prédio construído com 4.0	% de execução física	100	100	0	0	0	0	
Origem dos recursos		Recursos do Orçamento da União	R\$1	3.438.000	3.438.000	0	0	0	0	0
		Despesas de Capital		3.438.000	3.438.000	0	0	0	0	0
		Total da Ação		3.438.000	3.438.000	0	0	0	0	0
0407	A	CONTRIBUIÇÃO À ORGANIZAÇÃO INTERNACIONAL DE ENTIDADES FISCALIZADORAS SUPERIORES - INTOSAI								
		cota efetuada	Unidade	4	4	0	0	0	0	
Origem dos recursos		Recursos do Orçamento da União	R\$1	32.000	32.000	0	0	0	0	0
		Despesas Correntes		32.000	32.000	0	0	0	0	0
		Total da Ação		32.000	32.000	0	0	0	0	0
0408	A	CONTRIBUIÇÃO À ORGANIZAÇÃO LATINO AMERICANA E DO CARIBE DE ENTIDADES FISCALIZADORAS SUPERIORES - OLACEFS								
		cota efetuada	Unidade	4	4	0	0	0	0	
Origem dos recursos		Recursos do Orçamento da União	R\$1	74.000	74.000	0	0	0	0	0
		Despesas Correntes		74.000	74.000	0	0	0	0	0
		Total da Ação		74.000	74.000	0	0	0	0	0
4018	A	FISCALIZAÇÃO DA APLICAÇÃO DOS RECURSOS PÚBLICOS FEDERAIS								
		entidade fiscalizada	Unidade	32.284	32.284	0	0	0	0	
Origem dos recursos		Recursos do Orçamento da União	R\$1	837.899.000	837.899.000	0	0	0	0	0
		Despesas Correntes		837.899.000	837.899.000	0	0	0	0	0
		Total da Ação		837.899.000	837.899.000	0	0	0	0	0
2000	A	MANUTENÇÃO DE SERVIÇOS ADMINISTRATIVOS								
		-		4	4	0	0	0	0	
Origem dos recursos		Recursos do Orçamento da União	R\$1	55.875.340	55.875.340	0	0	0	0	0
		Despesas Correntes		55.875.340	55.875.340	0	0	0	0	

Elaboração: COFF/CD CONOR/SF PRODASEN - (RelProgramaProjeto)
Observação: Tipo de Projeto: P=PROJETO; A=ATIVIDADE; E=OPERAÇÕES ESPECIAIS; O=OUTRAS

Emissão: 18/05/00 02:07:45

Pág. 50 de 109

CONGRESSO NACIONAL - COMISSÃO MISTA DE PLANOS, ORÇAMENTOS PÚBLICOS E FISCALIZAÇÃO
PLANO PLURIANUAL 2000/2003 - Programação por ações

AÇÕES				METAS / CUSTOS						
Cód	Tipo	Descrição da Ação / Produto	Unidade de Medida	Total	Nacional	Norte	Nordeste	Sudeste	Centro-Oeste	Sul
2000	A	MANUTENÇÃO DE SERVIÇOS ADMINISTRATIVOS								
			-	4	4	0	0	0	0	
Origem dos recursos		Recursos do Orçamento da União	R\$1	55.875.340	55.875.340	0	0	0	0	0
Total da Ação				55.875.340	55.875.340	0	0	0	0	0
2001	A	MANUTENÇÃO DE SERVIÇOS DE TRANSPORTES								
			-	8	8	0	0	0	0	
Origem dos recursos		Recursos do Orçamento da União	R\$1	2.265.000	2.265.000	0	0	0	0	0
		Despesas de Capital		310.000	310.000	0	0	0	0	0
		Despesas Correntes		1.955.000	1.955.000	0	0	0	0	0
Total da Ação				2.265.000	2.265.000	0	0	0	0	0
2002	A	MANUTENÇÃO E CONSERVAÇÃO DE BENS IMÓVEIS								
		área conservada	m² de área construída	124	124	0	0	0	0	
Origem dos recursos		Recursos do Orçamento da União	R\$1	50.532.000	50.532.000	0	0	0	0	0
		Despesas de Capital		2.472.000	2.472.000	0	0	0	0	0
		Despesas Correntes		48.060.000	48.060.000	0	0	0	0	0
Total da Ação				50.532.000	50.532.000	0	0	0	0	0
3176	P	REAPARELHAMENTO DAS INSTALAÇÕES DA SEDE E DAS SECRETARIAS DE CONTROLE EXTERNO NOS ESTADOS								
		secretaria reaparelhada	Unidade	200	200	0	0	0	0	
Origem dos recursos		Recursos do Orçamento da União	R\$1	5.320.000	5.320.000	0	0	0	0	0
		Despesas de Capital		5.320.000	5.320.000	0	0	0	0	0
Total da Ação				5.320.000	5.320.000	0	0	0	0	0
Total de todas as Ações				1.025.869.340	1.025.869.340	0	0	0	0	

CONGRESSO NACIONAL - COMISSÃO MISTA DE PLANOS, ORÇAMENTOS PÚBLICOS E FISCALIZAÇÃO
PLANO PLURIANUAL 2000/2003 - Programação por ações

Programa: 0684 COOPERAÇÃO CIENTÍFICA E TECNOLÓGICA INTERNACIONAL

Objetivo: Aprofundar a cooperação científica e tecnológica entre o Brasil e os países com os quais mantém relações diplomáticas

Indicador:	Unidade de Medida			Índice mais recente		Índice final PPA				
TAXA DE EMBAIXADAS E CONSULADOS DO BRASIL PARTICIPANTES DO PROGRAMA			Porcentagem	14,00	18,00					
Dados Financeiros do Programa em R\$ 1			Total	Nacional	Norte	Nordeste	Sudeste	Centro-Oeste	Sul	
Recursos do Orçamento da União			9.153.846	9.153.846	0	0	0	0	0	
Despesas de Capital			280.360	280.360	0	0	0	0	0	
Despesas Correntes			8.873.486	8.873.486	0	0	0	0	0	
T O T A L			9.153.846	9.153.846	0	0	0	0	0	
AÇÕES			METAS / CUSTOS							
Cód	Tipo	Descrição da Ação / Produto	Unidade de Medida	Total	Nacional	Norte	Nordeste	Sudeste	Centro-Oeste	Sul
2531	A	CONCESSÃO DE BOLSAS, NO SISTEMA EDUCACIONAL BRASILEIRO, A ALUNOS ESTRANGEIROS								
		bolsa concedida	Unidade	325	325	0	0	0	0	
Origem dos recursos		Recursos do Orçamento da União	R\$1	1.576.423	1.576.423	0	0	0	0	0
		Despesas Correntes		1.576.423	1.576.423	0	0	0	0	0
Total da Ação				1.576.423	1.576.423	0	0	0	0	0
2532	A	COOPERAÇÃO COM PAÍSES DE LÍNGUA OFICIAL PORTUGUESA								
		evento realizado	Unidade	40	40	0	0	0	0	
Origem dos recursos		Recursos do Orçamento da União	R\$1	2.854.273	2.854.273	0	0	0	0	0
		Despesas Correntes		2.854.273	2.854.273	0	0	0	0	0
Total da Ação				2.854.273	2.854.273	0	0	0	0	0
2533	A	COOPERAÇÃO TÉCNICA INTERNACIONAL								
		acordo implementado	Unidade	5.164	5.164	0	0	0	0	
Origem dos recursos		Recursos do Orçamento da União	R\$1	2.114.743	2.114.743	0	0	0	0	0
		Despesas de Capital		156.815	156.815	0	0	0	0	0
		Despesas Correntes		1.957.928	1.957.928	0	0	0	0	0
Total da Ação				2.114.743	2.114.743	0	0	0	0	0
1431	P	PROMOÇÃO DE EVENTOS CIENTÍFICOS E TECNOLÓGICOS								
		evento realizado	Unidade	40	40	0	0	0	0	
Origem dos recursos		Recursos do Orçamento da União	R\$1	803.971	803.971	0	0	0	0	0
		Despesas Correntes		803.971	803.971	0	0	0	0	0
Total da Ação				803.971	803.971	0	0	0	0	0
2541	A	SISTEMA DE INFORMAÇÃO EM CIÊNCIA E TECNOLOGIA NO EXTERIOR - SICTEX								
		sistema mantido	Unidade	4	4	0	0	0	0	
Origem dos recursos		Recursos do Orçamento da União	R\$1	1.804.436	1.804.436	0	0	0	0	0
		Despesas de Capital		123.545	123.545	0	0	0	0	0
		Despesas Correntes		1.680.891	1.680.891	0	0	0	0	0

Elaboração: COFF/CD CONOR/SF PRODASEN - (RelProgramaProjeto)
Observação: Tipo de Projeto: P=PROJETO; A=ATIVIDADE; E= OPERAÇÕES ESPECIAIS; O=OUTRAS

Emissão: 18/05/00 02:07:52

Pág. 52 de 109

CONGRESSO NACIONAL - COMISSÃO MISTA DE PLANOS, ORÇAMENTOS PÚBLICOS E FISCALIZAÇÃO
 PLANO PLURIANUAL 2000/2003 - Programação por ações

AÇÕES				METAS / CUSTOS						
Cód	Tipo	Descrição da Ação / Produto	Unidade de Medida	Total	Nacional	Norte	Nordeste	Sudeste	Centro-Oeste	Sul
2541	A	SISTEMA DE INFORMAÇÃO EM CIÊNCIA E TECNOLOGIA NO EXTERIOR - SICTEX								
		sistema mantido	Unidade	4	4	0	0	0	0	
Origem dos recursos		Recursos do Orçamento da União	R\$1	1.804.436	1.804.436	0	0	0	0	0
Total da Ação				1.804.436	1.804.436	0	0	0	0	0
Total de todas as Ações				9.153.846	9.153.846	0	0	0	0	



CONGRESSO NACIONAL - COMISSÃO MISTA DE PLANOS, ORÇAMENTOS PÚBLICOS E FISCALIZAÇÃO
PLANO PLURIANUAL 2000/2003 - Programação por ações

Programa: 0230 CORREDOR LESTE

Objetivo: Reduzir o custo do transporte de cargas na região geográfica que engloba os Estados de Minas Gerais, Espírito Santo e Rio de Janeiro

Indicador:				Unidade de Medida		Índice mais recente		Índice final PPA		
CUSTO MÉDIO DE TRANSPORTE DE GRANÊIS SÓLIDOS NO CORREDOR LESTE				R\$ por t.km		0,03		0,03		
CUSTO MÉDIO DE TRANSPORTE DE GRANÊIS LÍQUIDOS NO CORREDOR LESTE				R\$ por t.km		0,03		0,03		
CUSTO MÉDIO DE TRANSPORTE DE CARGA GERAL NO CORREDOR LESTE				R\$ por t.km		0,04		0,03		
Dados Financeiros do Programa em R\$ 1				Total	Nacional	Norte	Nordeste	Sudeste	Centro-Oeste	Sul
Recursos do Orçamento da União				1.467.692.400	7.000.000	0	0	1.196.647.200	264.045.200	0
Investimento das Estatais				30.031.100	0	0	0	30.031.100	0	0
Despesas de Capital				1.387.736.300	7.000.000	0	0	1.151.691.100	229.045.200	0
Despesas Correntes				49.925.000	0	0	0	14.925.000	35.000.000	0
Demais Fontes				555.534.000	0	0	0	555.534.000	0	0
T O T A L				2.023.226.400	7.000.000	0	0	1.752.181.200	264.045.200	0
AÇÕES				METAS / CUSTOS						
Cód	Tipo	Descrição da Ação / Produto	Unidade de Medida	Total	Nacional	Norte	Nordeste	Sudeste	Centro-Oeste	Sul
5734	P	ADEQUAÇÃO DE ACESSOS RODOVIÁRIOS NO CORREDOR LESTE								
		trecho adequado	km	8	0	0	0	8	0	
Origem dos recursos		Recursos do Orçamento da União	R\$1	12.025.000	0	0	0	12.025.000	0	0
		Despesas de Capital		12.025.000	0	0	0	12.025.000	0	0
Total da Ação				12.025.000	0	0	0	12.025.000	0	0
5731	P	ADEQUAÇÃO DE ANEL RODOVIÁRIO NO CORREDOR LESTE								
		trecho adequado	km	50	0	0	0	50	0	
Origem dos recursos		Recursos do Orçamento da União	R\$1	190.850.000	0	0	0	190.850.000	0	0
		Despesas de Capital		190.850.000	0	0	0	190.850.000	0	0
Total da Ação				190.850.000	0	0	0	190.850.000	0	0
5821		ADEQUAÇÃO DE CONTORNOS RODOVIÁRIOS NO CORREDOR LESTE								
Origem dos recursos		Recursos do Orçamento da União	R\$1	10.000	0	0	0	10.000	0	0
		Despesas de Capital		10.000	0	0	0	10.000	0	0
Total da Ação				10.000	0	0	0	10.000	0	0
5835	P	ADEQUAÇÃO DE TRAVESSIAS URBANAS NO CORREDOR LESTE								
		trecho adequado	km							
Origem dos recursos		Recursos do Orçamento da União	R\$1	4.085.000	0	0	0	4.085.000	0	0
		Despesas de Capital		4.085.000	0	0	0	4.085.000	0	0
Total da Ação				4.085.000	0	0	0	4.085.000	0	0
5725	P	ADEQUAÇÃO DE TRECHOS RODOVIÁRIOS NO CORREDOR LESTE								
		trecho adequado	km	347	0	0	0	160	187	
Origem dos recursos		Recursos do Orçamento da União	R\$1	488.760.000	0	0	0	283.710.000	205.050.000	



CONGRESSO NACIONAL - COMISSÃO MISTA DE PLANOS, ORÇAMENTOS PÚBLICOS E FISCALIZAÇÃO
PLANO PLURIANUAL 2000/2003 - Programação por ações

182

AÇÕES				METAS / CUSTOS						
Cód	Tipo	Descrição da Ação / Produto	Unidade de Medida	Total	Nacional	Norte	Nordeste	Sudeste	Centro-Oeste	Sul
5725	P	ADEQUAÇÃO DE TRECHOS RODOVIÁRIOS NO CORREDOR LESTE								
		trecho adequado	km	347	0	0	0	160	187	
Origem dos recursos		Recursos do Orçamento da União	R\$1	488.760.000	0	0	0	283.710.000	205.050.000	0
		Despesas de Capital		473.835.000	0	0	0	268.785.000	205.050.000	0
		Despesas Correntes		14.925.000	0	0	0	14.925.000	0	0
Total da Ação				488.760.000	0	0	0	283.710.000	205.050.000	0
5863	P	AMPLIAÇÃO DO PORTO DA BARRA DO RIACHO								
		obra executada	% de execução física	5	0	0	0	5	0	
Origem dos recursos		Recursos do Orçamento da União	R\$1	14.485.900	0	0	0	14.485.900	0	0
		Investimento das Estatais		3.485.900	0	0	0	3.485.900	0	0
		Despesas de Capital		11.000.000	0	0	0	11.000.000	0	0
Total da Ação				14.485.900	0	0	0	14.485.900	0	0
7238	P	AMPLIAÇÃO E RECUPERAÇÃO DAS INSTALAÇÕES NO PORTO DE VITÓRIA (ES)								
		obra executada	% de execução física	21	0	0	0	21	0	
Origem dos recursos		Recursos do Orçamento da União	R\$1	1.500.000	0	0	0	1.500.000	0	0
		Despesas de Capital		1.500.000	0	0	0	1.500.000	0	0
Total da Ação				1.500.000	0	0	0	1.500.000	0	0
5721	P	CONSTRUÇÃO DE ACESSOS RODOVIÁRIOS NO CORREDOR LESTE								
		trecho pavimentado	km	10	0	0	0	10	0	
Origem dos recursos		Recursos do Orçamento da União	R\$1	6.500.000	0	0	0	5.950.000	550.000	0
		Despesas de Capital		6.500.000	0	0	0	5.950.000	550.000	0
Total da Ação				6.500.000	0	0	0	5.950.000	550.000	0
5713	P	CONSTRUÇÃO DE ANEL RODOVIÁRIO NO CORREDOR LESTE								
		trecho pavimentado	km	6	0	0	0	6	0	
Origem dos recursos		Recursos do Orçamento da União	R\$1	47.925.000	0	0	0	47.925.000	0	0
		Despesas de Capital		47.925.000	0	0	0	47.925.000	0	0
Total da Ação				47.925.000	0	0	0	47.925.000	0	0
5637	P	CONSTRUÇÃO DE CONTORNOS FERROVIÁRIOS NO CORREDOR LESTE								
		trecho construído	km							
Origem dos recursos		Recursos do Orçamento da União	R\$1	3.020.000	0	0	0	3.020.000	0	0
		Despesas de Capital		3.020.000	0	0	0	3.020.000	0	0
Total da Ação				3.020.000	0	0	0	3.020.000	0	0
5789	P	CONSTRUÇÃO DE CONTORNOS RODOVIÁRIOS NO CORREDOR LESTE								
		trecho pavimentado	km							
Origem dos recursos		Recursos do Orçamento da União	R\$1	31.000.000	0	0	0	31.000.000	0	0

Elaboração: COFF/CD CONOR/SF PRODASEN - (RelProgramaProjeto)
Observação: Tipo de Projeto: P=PROJETO; A=ATIVIDADE; E= OPERAÇÕES ESPECIAIS; O=OUTRAS

Emissão: 18/05/00 02:08:04

Pág. 55 de 109

CONGRESSO NACIONAL - COMISSÃO MISTA DE PLANOS, ORÇAMENTOS PÚBLICOS E FISCALIZAÇÃO
PLANO PLURIANUAL 2000/2003 - Programação por ações

AÇÕES				METAS / CUSTOS						
Cód	Tipo	Descrição da Ação / Produto	Unidade de Medida	Total	Nacional	Norte	Nordeste	Sudeste	Centro-Oeste	Sul
5789	P	CONSTRUÇÃO DE CONTORNOS RODOVIÁRIOS NO CORREDOR LESTE								
		trecho pavimentado	km							
Origem dos recursos		Recursos do Orçamento da União	R\$1	31.000.000	0	0	0	31.000.000	0	0
		Despesas de Capital		31.000.000	0	0	0	31.000.000	0	0
		Total da Ação		31.000.000	0	0	0	31.000.000	0	0
7239	P	CONSTRUÇÃO DE ECLUSA NA BARRAGEM DE MASCARENHAS (ES)								
		obra executada	% de execução física							
Origem dos recursos		Recursos do Orçamento da União	R\$1	1.000.000	0	0	0	1.000.000	0	0
		Despesas de Capital		1.000.000	0	0	0	1.000.000	0	0
		Total da Ação		1.000.000	0	0	0	1.000.000	0	0
5756	P	CONSTRUÇÃO DE INTERLIGAÇÕES RODOVIÁRIAS NO CORREDOR LESTE								
		trecho pavimentado	km	70	0	0	0	0	70	
Origem dos recursos		Recursos do Orçamento da União	R\$1	54.445.200	0	0	0	2.000.000	52.445.200	0
		Despesas de Capital		19.445.200	0	0	0	2.000.000	17.445.200	0
		Despesas Correntes		35.000.000	0	0	0	0	35.000.000	0
		Total da Ação		54.445.200	0	0	0	2.000.000	52.445.200	0
7240	O	CONSTRUÇÃO DE PÁTIOS INTERMODAIS DO CORREDOR RIO DE JANEIRO - SÃO PAULO								
		obra executada	% de execução física	60	0	0	0	60	0	
Origem dos recursos		Recursos do Orçamento da União	R\$1	0	0	0	0	0	0	0
		Demais Fontes		39.373.000	0	0	0	39.373.000	0	0
		Total da Ação		39.373.000	0	0	0	39.373.000	0	0
5796	P	CONSTRUÇÃO DE PONTES NO CORREDOR LESTE								
		obra de arte especial const	% de execução física							
Origem dos recursos		Recursos do Orçamento da União	R\$1	13.020.000	7.000.000	0	0	1.020.000	5.000.000	0
		Despesas de Capital		13.020.000	7.000.000	0	0	1.020.000	5.000.000	0
		Total da Ação		13.020.000	7.000.000	0	0	1.020.000	5.000.000	0
7241	P	CONSTRUÇÃO DE PORTO DE TRANSBORDO DE REGÊNCIA NA FOZ DO RIO DOCE EM LINHARES (ES)								
		obra executada	% de execução física							
Origem dos recursos		Recursos do Orçamento da União	R\$1	2.000.000	0	0	0	2.000.000	0	0
		Despesas de Capital		2.000.000	0	0	0	2.000.000	0	0
		Total da Ação		2.000.000	0	0	0	2.000.000	0	0
3518	P	CONSTRUÇÃO DE POSTO DE CONTROLE/FISCALIZAÇÃO E DO ACESSO AO PORTO DO RIO DE JANEIRO (RJ)								
		obra executada	Unidade	1	0	0	0	1	0	
Origem dos recursos		Recursos do Orçamento da União	R\$1	100.000	0	0	0	100.000	0	0
		Despesas de Capital		100.000	0	0	0	100.000	0	0

Elaboração: COFF/CD CONOR/SF PRODASEN - (RelProgramaProjeto)
Observação: Tipo de Projeto: P=PROJETO; A=ATIVIDADE; E=OPERAÇÕES ESPECIAIS; O=OUTRAS

Emissão: 18/05/00 02:08:09

Pág. 56 de 109



CONGRESSO NACIONAL - COMISSÃO MISTA DE PLANOS, ORÇAMENTOS PÚBLICOS E FISCALIZAÇÃO
PLANO PLURIANUAL 2000/2003 - Programação por ações

AÇÕES					METAS / CUSTOS					Sul
Cód	Tipo	Descrição da Ação / Produto	Unidade de Medida	Total	Nacional	Norte	Nordeste	Sudeste	Centro-Oeste	
3518	P	CONSTRUÇÃO DE POSTO DE CONTROLE/FISCALIZAÇÃO E DO ACESSO AO PORTO DO RIO DE JANEIRO (RJ)								
		obra executada	Unidade	1	0	0	0	1	0	
Origem dos recursos		Recursos do Orçamento da União	R\$1	100.000	0	0	0	100.000	0	0
Total da Ação				100.000	0	0	0	100.000	0	0
6982	O	CONSTRUÇÃO DE TERMINAL NA PONTA DE UBU (ES)								
		terminal construído	% de execução física	60	0	0	0	60	0	
Origem dos recursos		Recursos do Orçamento da União	R\$1	0	0	0	0	0	0	0
		Demais Fontes		6.000.000	0	0	0	6.000.000	0	0
Total da Ação				6.000.000	0	0	0	6.000.000	0	0
6983	O	CONSTRUÇÃO DE TERMINAL PARA CONTÊINERES NO PORTO DE SEPETIBA (RJ)								
		terminal construído	% de execução física	60	0	0	0	60	0	
Origem dos recursos		Recursos do Orçamento da União	R\$1	0	0	0	0	0	0	0
		Demais Fontes		181.651.000	0	0	0	181.651.000	0	0
Total da Ação				181.651.000	0	0	0	181.651.000	0	0
6984	O	CONSTRUÇÃO DE TERMINAL PARA CONTÊINERES NO PORTO DE VITÓRIA (ES)								
		terminal construído	% de execução física	60	0	0	0	60	0	
Origem dos recursos		Recursos do Orçamento da União	R\$1	0	0	0	0	0	0	0
		Demais Fontes		15.540.000	0	0	0	15.540.000	0	0
Total da Ação				15.540.000	0	0	0	15.540.000	0	0
6985	O	CONSTRUÇÃO DE TRECHOS FERROVIÁRIOS NO CORREDOR LESTE								
		trecho construído	% de execução física	60	0	0	0	60	0	
Origem dos recursos		Recursos do Orçamento da União	R\$1	7.000.000	0	0	0	7.000.000	0	0
		Despesas de Capital		0	0	0	0	0	0	0
		Despesas de Capital		7.000.000	0	0	0	7.000.000	0	0
		Demais Fontes		84.000.000	0	0	0	84.000.000	0	0
Total da Ação				91.000.000	0	0	0	91.000.000	0	0
5704	P	CONSTRUÇÃO DE TRECHOS RODOVIÁRIOS NO CORREDOR LESTE								
		trecho pavimentado	km	244	0	0	0	244	0	
Origem dos recursos		Recursos do Orçamento da União	R\$1	263.715.000	0	0	0	263.715.000	0	0
		Despesas de Capital		263.715.000	0	0	0	263.715.000	0	0
		Demais Fontes		227.220.000	0	0	0	227.220.000	0	0
Total da Ação				490.935.000	0	0	0	490.935.000	0	0
5802	P	CONSTRUÇÃO DE VIADUTOS NO CORREDOR LESTE								
		obra de arte especial const	% de execução física							
Origem dos recursos		Recursos do Orçamento da União	R\$1	3.000.000	0	0	0	2.000.000	1.000.000	0

Elaboração: COFF/CD CONOR/SF PRODASEN - (RelProgramaProjeto)
Observação: Tipo de Projeto: P=PROJETO; A=ATIVIDADE; E= OPERAÇÕES ESPECIAIS; O=OUTRAS

Emissão: 18/05/00 02:08:15

Pág. 57 de 109

CONGRESSO NACIONAL - COMISSÃO MISTA DE PLANOS, ORÇAMENTOS PÚBLICOS E FISCALIZAÇÃO
PLANO PLURIANUAL 2000/2003 - Programação por ações

AÇÕES					METAS / CUSTOS					
Cód	Tipo	Descrição da Ação / Produto	Unidade de Medida	Total	Nacional	Norte	Nordeste	Sudeste	Centro-Oeste	Sul
5802	P	CONSTRUÇÃO DE VIADUTOS NO CORREDOR LESTE								
		obra de arte especial const	% de execução física							
Origem dos recursos		Recursos do Orçamento da União	R\$1	3.000.000	0	0	0	2.000.000	1.000.000	0
		Despesas de Capital		3.000.000	0	0	0	2.000.000	1.000.000	0
		Total da Ação		3.000.000	0	0	0	2.000.000	1.000.000	0
7245	P	CONSTRUÇÃO DO PORTO DE AIMORÉS - BAIXO GUANDU								
		obra executada	% de execução física							
Origem dos recursos		Recursos do Orçamento da União	R\$1	3.000.000	0	0	0	3.000.000	0	0
		Despesas de Capital		3.000.000	0	0	0	3.000.000	0	0
		Total da Ação		3.000.000	0	0	0	3.000.000	0	0
3340	P	CONSTRUÇÃO DO TERMINAL DE CONTAINERES - CAIS DO CAJU (RJ)								
		terminal construído	% de execução física	49	0	0	0	49	0	
Origem dos recursos		Recursos do Orçamento da União	R\$1	28.500.000	0	0	0	28.500.000	0	0
		Despesas de Capital		28.500.000	0	0	0	28.500.000	0	0
		Total da Ação		28.500.000	0	0	0	28.500.000	0	0
3338	P	CONSTRUÇÃO DO TERMINAL DE MINÉRIO, GUSA E PRODUTOS SIDERÚRGICOS - PORTO DE SEPETIBA (RJ)								
		terminal construído	% de execução física	79	0	0	0	79	0	
Origem dos recursos		Recursos do Orçamento da União	R\$1	3.875.000	0	0	0	3.875.000	0	0
		Despesas de Capital		3.875.000	0	0	0	3.875.000	0	0
		Total da Ação		3.875.000	0	0	0	3.875.000	0	0
5765	P	CONSTRUÇÃO, AMPLIAÇÃO E MELHORAMENTOS DA INFRA-ESTRUTURA DOS PORTOS DO RIO DE JANEIRO (TERMINAIS E ACESSOS)								
		obra executada	% de execução física							
Origem dos recursos		Recursos do Orçamento da União	R\$1	76.545.200	0	0	0	76.545.200	0	0
		Investimento das Estatais		26.545.200	0	0	0	26.545.200	0	0
		Despesas de Capital		50.000.000	0	0	0	50.000.000	0	0
		Total da Ação		76.545.200	0	0	0	76.545.200	0	0
5489	A	DERROCAGEM NO PORTO DE VITORIA (ES)								
		derrocagem realizada	1.000 m³	17	0	0	0	17	0	
Origem dos recursos		Recursos do Orçamento da União	R\$1	3.600.000	0	0	0	3.600.000	0	0
		Despesas de Capital		3.600.000	0	0	0	3.600.000	0	0
		Total da Ação		3.600.000	0	0	0	3.600.000	0	0
3341	P	DESAPROPRIAÇÃO PARA EXPANSÃO DE ÁREA NO PORTO DE SEPETIBA (RJ)								
		área desapropriada	m²	80.000	0	0	0	80.000	0	
Origem dos recursos		Recursos do Orçamento da União	R\$1	4.000.000	0	0	0	4.000.000	0	0

Elaboração: COFF/CD CONOR/SF PRODASEN - (RelProgramaProjeto)
Observação: Tipo de Projeto: P=PROJETO; A=ATIVIDADE; E= OPERAÇÕES ESPECIAIS; O=OUTRAS

Emissão: 18/05/00 02:08:20

Pág. 58 de 109

CONGRESSO NACIONAL - COMISSÃO MISTA DE PLANOS, ORÇAMENTOS PÚBLICOS E FISCALIZAÇÃO
PLANO PLURIANUAL 2000/2003 - Programação por ações

AÇÕES				METAS / CUSTOS						
Cód	Tipo	Descrição da Ação / Produto	Unidade de Medida	Total	Nacional	Norte	Nordeste	Sudeste	Centro-Oeste	Sul
3341	P	DESAPROPRIAÇÃO PARA EXPANSÃO DE ÁREA NO PORTO DE SEPETIBA (RJ)								
		área desapropriada	m²	80.000	0	0	0	80.000	0	
Origem dos recursos		Recursos do Orçamento da União	R\$1	4.000.000	0	0	0	4.000.000	0	0
		Despesas de Capital		4.000.000	0	0	0	4.000.000	0	0
		Total da Ação		4.000.000	0	0	0	4.000.000	0	0
7246	P	DRAGAGEM E MANUTENÇÃO DO PORTO DE ANGRA DOS REIS								
		dragagem realizada	Unidade							
Origem dos recursos		Recursos do Orçamento da União	R\$1	1.000.000	0	0	0	1.000.000	0	0
		Despesas de Capital		1.000.000	0	0	0	1.000.000	0	0
		Total da Ação		1.000.000	0	0	0	1.000.000	0	0
3265	A	DRAGAGEM NO PORTO DE VITÓRIA - ES								
		dragagem realizada	m³	100	0	0	0	100	0	
Origem dos recursos		Recursos do Orçamento da União	R\$1	4.100.000	0	0	0	4.100.000	0	0
		Despesas de Capital		4.100.000	0	0	0	4.100.000	0	0
		Total da Ação		4.100.000	0	0	0	4.100.000	0	0
5742	P	DUPLICAÇÃO DE TRECHOS RODOVIÁRIOS NO CORREDOR LESTE								
		trecho adequado	km	157	0	0	0	157	0	
Origem dos recursos		Recursos do Orçamento da União	R\$1	158.300.000	0	0	0	158.300.000	0	0
		Despesas de Capital		158.300.000	0	0	0	158.300.000	0	0
		Total da Ação		158.300.000	0	0	0	158.300.000	0	0
3271	P	ESTUDOS E PROJETOS PARA A RACIONALIZAÇÃO DA OPERAÇÃO PORTUÁRIA								
		estudo realizado	Unidade	1	0	0	0	1	0	
Origem dos recursos		Recursos do Orçamento da União	R\$1	1.600.000	0	0	0	1.600.000	0	0
		Despesas de Capital		1.600.000	0	0	0	1.600.000	0	0
		Total da Ação		1.600.000	0	0	0	1.600.000	0	0
3278	P	EXECUÇÃO DE OBRAS DE INFRA-ESTRUTURA - CAIS DE PAUL (ES)								
		obra executada	% de execução física	28	0	0	0	28	0	
Origem dos recursos		Recursos do Orçamento da União	R\$1	0	0	0	0	0	0	0
		Demais Fontes		1.300.000	0	0	0	1.300.000	0	0
		Total da Ação		1.300.000	0	0	0	1.300.000	0	0
3276	P	EXECUÇÃO DE OBRAS DE INFRA-ESTRUTURA - PORTO DE VITÓRIA (ES)								
		obra executada	% de execução física	80	0	0	0	80	0	
Origem dos recursos		Recursos do Orçamento da União	R\$1	1.200.000	0	0	0	1.200.000	0	0
		Despesas de Capital		1.200.000	0	0	0	1.200.000	0	0
		Total da Ação		1.200.000	0	0	0	1.200.000	0	0

Elaboração: COFF/CD CONOR/SF PRODASEN - (RelProgramaProjeto)
Observação: Tipo de Projeto: P=PROJETO; A=ATIVIDADE; E= OPERAÇÕES ESPECIAIS; O=OUTRAS

Emissão: 18/05/00 02:08:25

Pág. 59 de 109

CONGRESSO NACIONAL - COMISSÃO MISTA DE PLANOS, ORÇAMENTOS PÚBLICOS E FISCALIZAÇÃO

PLANO PLURIANUAL 2000/2003 - Programação por ações

AÇÕES				METAS / CUSTOS						
Cód	Tipo	Descrição da Ação / Produto	Unidade de Medida	Total	Nacional	Norte	Nordeste	Sudeste	Centro-Oeste	Sul
7247	P	IMPLANTAÇÃO DA ZONA DE APOIO LOGÍSTICO NO PORTO DE SEPETIBA								
		obra executada	% de execução física							
Origem dos recursos		Recursos do Orçamento da União	R\$1	1.000.000	0	0	0	1.000.000	0	0
		Despesas de Capital		1.000.000	0	0	0	1.000.000	0	0
		Total da Ação		1.000.000	0	0	0	1.000.000	0	0
7248	P	MELHORAMENTOS E AMPLIAÇÃO DA INFRA-ESTRUTURA DO PORTO DE FORNO (RJ)								
		obra executada	% de execução física	45	0	0	0	45	0	
Origem dos recursos		Recursos do Orçamento da União	R\$1	4.500.000	0	0	0	4.500.000	0	0
		Despesas de Capital		4.500.000	0	0	0	4.500.000	0	0
		Demais Fontes		450.000	0	0	0	450.000	0	0
		Total da Ação		4.950.000	0	0	0	4.950.000	0	0
7249	P	OBRAS COMPLEMENTARES NO CAIS DE CAPUABA (ES)								
		obra executada	% de execução física	100	0	0	0	100	0	
Origem dos recursos		Recursos do Orçamento da União	R\$1	2.000.000	0	0	0	2.000.000	0	0
		Despesas de Capital		2.000.000	0	0	0	2.000.000	0	0
		Total da Ação		2.000.000	0	0	0	2.000.000	0	0
0138		PARTICIPAÇÃO DA UNIÃO NO CAPITAL - COMPANHIA DOCAS DO ESPÍRITO SANTO - AMPLIAÇÃO DO PORTO DE BARRA DO RIACHO								
Origem dos recursos		Recursos do Orçamento da União	R\$1	3.485.900	0	0	0	3.485.900	0	0
		Despesas de Capital		3.485.900	0	0	0	3.485.900	0	0
		Total da Ação		3.485.900	0	0	0	3.485.900	0	0
0139		PARTICIPAÇÃO DA UNIÃO NO CAPITAL - COMPANHIA DOCAS DO RIO DE JANEIRO - CONSTRUÇÃO, AMPLIAÇÃO E MELHORAMENTOS DA INFRA-ESTRUTURA DOS PORTOS DO RIO DE JANEIRO (TERMINAIS E ACESSOS)								
Origem dos recursos		Recursos do Orçamento da União	R\$1	26.545.200	0	0	0	26.545.200	0	0
		Despesas de Capital		26.545.200	0	0	0	26.545.200	0	0
		Total da Ação		26.545.200	0	0	0	26.545.200	0	0
		Total de todas as Ações		2.023.226.400	7.000.000	0	0	0	264.045.200	1.752.181.200

CONGRESSO NACIONAL - COMISSÃO MISTA DE PLANOS, ORÇAMENTOS PÚBLICOS E FISCALIZAÇÃO
PLANO PLURIANUAL 2000/2003 - Programação por ações

Programa: 0237 CORREDOR ARAGUAIA-TOCANTINS

Objetivo: Reduzir o custo do transporte de cargas na região que abrange os Estados do Pará, Tocantins, Maranhão, Mato Grosso e Goiás

Indicador	Unidade de Medida		Índice mais recente		Índice final PPA					
CUSTO MÉDIO DE TRANSPORTE DE GRANÊIS SÓLIDOS NO CORREDOR ARAGUAIA-TOCANTINS	R\$ por t.km		0,04		0,03					
Dados Financeiros do Programa em R\$ 1	Total	Nacional	Norte	Nordeste	Sudeste	Centro-Oeste	Sul			
Recursos do Orçamento da União	1.890.331.891	138.185.366	948.349.118	248.423.667	0	555.373.740	0			
Investimento das Estatais	4.000.000	0	4.000.000	0	0	0	0			
Despesas de Capital	1.797.047.891	138.185.366	914.574.118	232.239.667	0	512.048.740	0			
Despesas Correntes	89.284.000	0	29.775.000	16.184.000	0	43.325.000	0			
Demais Fontes	1.968.798.000		1.300.476.667	58.408.000	0	609.913.333	0			
TOTAL	3.859.129.891	138.185.366	2.248.825.785	306.831.667	0	1.165.287.073	0			
AÇÕES			METAS / CUSTOS							
Cód	Tipo	Descrição da Ação / Produto	Unidade de Medida	Total	Nacional	Norte	Nordeste	Sudeste	Centro-Oeste	Sul
5735	O	ADEQUAÇÃO DE ACESSOS RODOVIÁRIOS NO CORREDOR ARAGUAIA-TOCANTINS								
		trecho pavimentado - 15 k	km	15	0	0	15	0	0	
Origem dos recursos		Recursos do Orçamento da União	R\$1	142.500	0	122.500	0	0	20.000	0
		Despesas de Capital		142.500	0	122.500	0	0	20.000	0
		Demais Fontes		10.000.000	0	0	10.000.000	0	0	0
		Total da Ação		10.142.500	0	122.500	10.000.000	0	20.000	0
5741	P	ADEQUAÇÃO DE TRAVESSIAS URBANAS NO CORREDOR ARAGUAIA-TOCANTINS								
		trecho adequado	km	16	0	16	0	0	0	
Origem dos recursos		Recursos do Orçamento da União	R\$1	49.225.000	0	43.225.000	0	0	6.000.000	0
		Despesas de Capital		38.200.000	0	32.200.000	0	0	6.000.000	0
		Despesas Correntes		11.025.000	0	11.025.000	0	0	0	0
		Total da Ação		49.225.000	0	43.225.000	0	0	6.000.000	0
5730	P	ADEQUAÇÃO DE TRECHOS RODOVIÁRIOS NO CORREDOR ARAGUAIA-TOCANTINS								
		trecho adequado	km	138	0	9	32	0	97	
Origem dos recursos		Recursos do Orçamento da União	R\$1	312.364.000	0	14.025.000	64.500.000	0	233.839.000	0
		Despesas de Capital		292.314.000	0	14.025.000	64.500.000	0	213.789.000	0
		Despesas Correntes		20.050.000	0	0	0	0	20.050.000	0
		Total da Ação		312.364.000	0	14.025.000	64.500.000	0	233.839.000	0
5694	P	AMPLIAÇÃO DO PÍER Nº 2 DO PORTO DE VILA DO CONDE (PA)								
		obra executada	% de execução física	100	0	100	0	0	0	
Origem dos recursos		Recursos do Orçamento da União	R\$1	750.000	0	750.000	0	0	0	0
		Despesas Correntes		750.000	0	750.000	0	0	0	0
		Total da Ação		750.000	0	750.000	0	0	0	

CONGRESSO NACIONAL - COMISSÃO MISTA DE PLANOS, ORÇAMENTOS PÚBLICOS E FISCALIZAÇÃO
PLANO PLURIANUAL 2000/2003 - Programação por ações

AÇÕES				METAS / CUSTOS						
Cód	Tipo	Descrição da Ação / Produto	Unidade de Medida	Total	Nacional	Norte	Nordeste	Sudeste	Centro-Oeste	Sul
5862		COMPLEMENTAÇÃO E AMPLIAÇÃO DO SISTEMA PORTUÁRIO								
	Origem dos recursos	Recursos do Orçamento da União	R\$1	4.000.000	0	4.000.000	0	0	0	0
		Despesas de Capital		4.000.000	0	4.000.000	0	0	0	0
	Total da Ação			4.000.000	0	4.000.000	0	0	0	0
5781	P	CONSTRUÇÃO DE ACESSOS RODOVIÁRIOS NO CORREDOR ARAGUAIA-TOCANTINS								
		trecho pavimentado	km	51	0	0	0	0	51	
	Origem dos recursos	Recursos do Orçamento da União	R\$1	15.025.000	0	0	0	0	15.025.000	0
		Despesas Correntes		15.025.000	0	0	0	0	15.025.000	0
	Total da Ação			15.025.000	0	0	0	0	15.025.000	0
5787	P	CONSTRUÇÃO DE ANÉIS RODOVIÁRIOS NO CORREDOR ARAGUAIA-TOCANTINS								
		trecho pavimentado	km							
	Origem dos recursos	Recursos do Orçamento da União	R\$1	8.550.000	0	0	0	0	8.550.000	0
		Despesas de Capital		8.550.000	0	0	0	0	8.550.000	0
	Total da Ação			8.550.000	0	0	0	0	8.550.000	0
5772	P	CONSTRUÇÃO DE CONTORNOS RODOVIÁRIOS NO CORREDOR ARAGUAIA-TOCANTINS								
		trecho pavimentado	km	39	0	0	0	0	39	
	Origem dos recursos	Recursos do Orçamento da União	R\$1	30.292.800	0	0	0	0	30.292.800	0
		Despesas de Capital		22.067.800	0	0	0	0	22.067.800	0
		Despesas Correntes		8.225.000	0	0	0	0	8.225.000	0
	Total da Ação			30.292.800	0	0	0	0	30.292.800	0
5750	P	CONSTRUÇÃO DE ECLUSAS NO CORREDOR ARAGUAIA-TOCANTINS								
		obra executada	% de execução física	85	0	85	0	0	0	
	Origem dos recursos	Recursos do Orçamento da União	R\$1	344.485.900	0	343.485.900	0	0	1.000.000	0
		Despesas de Capital		344.485.900	0	343.485.900	0	0	1.000.000	0
	Total da Ação			344.485.900	0	343.485.900	0	0	1.000.000	0
5718	P	CONSTRUÇÃO DE PONTES NO CORREDOR ARAGUAIA-TOCANTINS								
		obra de arte especial const	% de execução física	213	0	0	213	0	0	
	Origem dos recursos	Recursos do Orçamento da União	R\$1	24.159.000	0	11.000.000	13.159.000	0	0	0
		Despesas de Capital		23.000.000	0	11.000.000	12.000.000	0	0	0
		Despesas Correntes		1.159.000	0	0	1.159.000	0	0	0
	Total da Ação			24.159.000	0	11.000.000	13.159.000	0	0	0
7250	O	CONSTRUÇÃO DE TERMINAIS NO RIO ARAGUAIA (MT)								
		terminal construído	Unidade	3	0	0	0	0	3	
	Origem dos recursos	Recursos do Orçamento da União	R\$1	1.000.000	0	0	0	0	1.000.000	0

Elaboração: COFF/CD CONOR/SF PRODASEN - (RelProgramaProjeto)
Observação: Tipo de Projeto: P=PROJETO; A=ATIVIDADE; E= OPERAÇÕES ESPECIAIS; O=OUTRAS

Emissão: 18/05/00 02:06:40

Pág. 62 de 109

CONGRESSO NACIONAL - COMISSÃO MISTA DE PLANOS, ORÇAMENTOS PÚBLICOS E FISCALIZAÇÃO
PLANO PLURIANUAL 2000/2003 - Programação por ações

AÇÕES				METAS / CUSTOS						
Cód	Tipo	Descrição da Ação / Produto	Unidade de Medida	Total	Nacional	Norte	Nordeste	Sudeste	Centro-Oeste	Sul
7250	O	CONSTRUÇÃO DE TERMINAIS NO RIO ARAGUAIA (MT)								
		terminal construído	Unidade	3	0	0	0	0	3	
Origem dos recursos		Recursos do Orçamento da União	R\$1	1.000.000	0	0	0	0	1.000.000	0
		Despesas de Capital		1.000.000	0	0	0	0	1.000.000	0
		Demais Fontes		20.580.000	0	0	0	0	20.580.000	0
Total da Ação				21.580.000	0	0	0	0	21.580.000	0
6986	O	CONSTRUÇÃO DE TERMINAIS NO RIO DAS MORTES								
		terminal construído	Unidade	3	0	0	0	0	3	
Origem dos recursos		Recursos do Orçamento da União	R\$1	0	0	0	0	0	0	0
		Demais Fontes		6.000.000	0	0	0	0	6.000.000	0
Total da Ação				6.000.000	0	0	0	0	6.000.000	0
6987	O	CONSTRUÇÃO DE TERMINAIS NO RIO TOCANTINS								
		terminal construído	Unidade	3	0	3	0	0	0	
Origem dos recursos		Recursos do Orçamento da União	R\$1	0	0	0	0	0	0	0
		Demais Fontes		38.959.000	0	38.959.000	0	0	0	0
Total da Ação				38.959.000	0	38.959.000	0	0	0	0
7253	P	CONSTRUÇÃO DE TERMINAL PARA CONTÊINERES NO PORTO DE ITAQUI (MA)								
		terminal construído	% de execução física	60	0	0	60	0	0	
Origem dos recursos		Recursos do Orçamento da União	R\$1	0	0	0	0	0	0	0
		Demais Fontes		48.408.000	0	0	48.408.000	0	0	0
Total da Ação				48.408.000	0	0	48.408.000	0	0	0
9506	P	CONSTRUÇÃO DE TERMINAL PORTUÁRIO PARA A BASE DE ALCÂNTARA - MA								
		obra executada	% de execução física	100	0	0	100	0	0	
Origem dos recursos		Recursos do Orçamento da União	R\$1	20.000.000	0	0	20.000.000	0	0	0
		Despesas de Capital		20.000.000	0	0	20.000.000	0	0	0
Total da Ação				20.000.000	0	0	20.000.000	0	0	0
5344	O	CONSTRUÇÃO DE TRECHOS FERROVIÁRIOS NO CORREDOR ARAGUAIA-TOCANTINS								
		trecho construído	% de execução física	141	0	111	0	0	30	
Origem dos recursos		Recursos do Orçamento da União	R\$1	187.880.158	46.133.700	98.395.918	-35.000.000	0	78.350.540	0
		Despesas de Capital		187.880.158	46.133.700	98.395.918	-35.000.000	0	78.350.540	0
		Demais Fontes		1.844.851.000	0	1.261.517.667	0	0	583.333.333	0
Total da Ação				2.032.731.158	46.133.700	1.359.913.585	-35.000.000	0	661.683.873	0
5710	P	CONSTRUÇÃO DE TRECHOS RODOVIÁRIOS NO CORREDOR ARAGUAIA-TOCANTINS								
		trecho pavimentado	km	851	0	344	250	0	257	
Origem dos recursos		Recursos do Orçamento da União	R\$1	630.353.267	2.000.000	294.292.200	162.764.667	0	171.296.400	0

Elaboração: COFFCD CONOR/SF PRODASEN - (RelProgramaProjeto)

Observação: Tipo de Projeto: P=PROJETO; A=ATIVIDADE; E= OPERAÇÕES ESPECIAIS; O=OUTRAS

Emissão: 18/05/00 02:08:45

Pág. 63 de 109

CONGRESSO NACIONAL - COMISSÃO MISTA DE PLANOS, ORÇAMENTOS PÚBLICOS E FISCALIZAÇÃO
PLANO PLURIANUAL 2000/2003 - Programação por ações

AÇÕES					METAS / CUSTOS					
Cód	Tipo	Descrição da Ação / Produto	Unidade de Medida	Total	Nacional	Norte	Nordeste	Sudeste	Centro-Oeste	Sul
5710	P	CONSTRUÇÃO DE TRECHOS RODOVIÁRIOS NO CORREDOR ARAGUAIA-TOCANTINS								
		trecho pavimentado	km	851	0	344	250	0	257	
Origem dos recursos		Recursos do Orçamento da União	R\$1	630.353.267	2.000.000	294.292.200	162.764.667	0	171.296.400	0
		Despesas de Capital		600.303.267	2.000.000	276.292.200	150.739.667	0	171.271.400	0
		Despesas Correntes		30.050.000	0	18.000.000	12.025.000	0	25.000	0
		Total da Ação		630.353.267	2.000.000	294.292.200	162.764.667	0	171.296.400	0
5805	P	CONSTRUÇÃO DE VIADUTOS NO CORREDOR ARAGUAIA-TOCANTINS								
		obra de arte especial const	% de execução física	200	0	200	0	0	0	
Origem dos recursos		Recursos do Orçamento da União	R\$1	34.072.600	0	34.072.600	0	0	0	0
		Despesas de Capital		34.072.600	0	34.072.600	0	0	0	0
		Total da Ação		34.072.600	0	34.072.600	0	0	0	0
5610		CONSTRUÇÃO DO PORTO FLUVIAL DO AÇAI								
Origem dos recursos		Recursos do Orçamento da União	R\$1	50.000	0	50.000	0	0	0	0
		Despesas de Capital		50.000	0	50.000	0	0	0	0
		Total da Ação		50.000	0	50.000	0	0	0	0
5601		CONSTRUÇÃO DO PORTO FLUVIAL EM ACARÁ								
Origem dos recursos		Recursos do Orçamento da União	R\$1	100.000	0	100.000	0	0	0	0
		Despesas de Capital		100.000	0	100.000	0	0	0	0
		Total da Ação		100.000	0	100.000	0	0	0	0
5494		DERROCAGEM DO ACESSO AO BERÇO Nº 107 DO PIER PETROLEIRO DO PORTO DE ITAQUI (MA)								
Origem dos recursos		Recursos do Orçamento da União	R\$1	-2.000.000	0	0	-2.000.000	0	0	0
		Investimento das Estatais		-2.000.000	0	0	-2.000.000	0	0	0
		Total da Ação		-2.000.000	0	0	-2.000.000	0	0	0
7254	A	DERROCAMENTO DO ACESSO AO BERÇO Nº 107 DO PIER PETROLEIRO DO PORTO DE ITAQUI (MA)								
		derrocagem realizada	1.000 m²	30	0	0	30	0	0	
Origem dos recursos		Recursos do Orçamento da União	R\$1	2.000.000	0	0	2.000.000	0	0	0
		Despesas de Capital		2.000.000	0	0	2.000.000	0	0	0
		Total da Ação		2.000.000	0	0	2.000.000	0	0	0
3269	A	DRAGAGEM NO PORTO DE BELÉM (PA)								
		dragagem realizada	m³	100	0	100	0	0	0	
Origem dos recursos		Recursos do Orçamento da União	R\$1	6.800.000	0	6.800.000	0	0	0	0
		Despesas de Capital		6.800.000	0	6.800.000	0	0	0	0

Elaboração: COFF/CD CONOR/SF PRODASEN - (RelProgramaProjeto)
 Observação: Tipo de Projeto: P=PROJETO; A=ATIVIDADE; E= OPERAÇÕES ESPECIAIS; O=OUTRAS

Emissão: 18/05/00 02:08:51

Pág. 64 de 109

CONGRESSO NACIONAL - COMISSÃO MISTA DE PLANOS, ORÇAMENTOS PÚBLICOS E FISCALIZAÇÃO
PLANO PLURIANUAL 2000/2003 - Programação por ações

192

AÇÕES				METAS / CUSTOS						
Cód	Tipo	Descrição da Ação / Produto	Unidade de Medida	Total	Nacional	Norte	Nordeste	Sudeste	Centro-Oeste	Sul
3269	A	DRAGAGEM NO ROTO DE BELÉM (PA)								
		dragagem realizada	m³	100	0	100	0	0	0	
Origem dos recursos		Recursos do Orçamento da União	R\$1	6.800.000	0	6.800.000	0	0	0	0
		Total da Ação		6.800.000	0	6.800.000	0	0	0	0
3266	A	DRAGAGEM NO PORTO DE ITAQUI - MA								
		dragagem realizada	m³	100	0	0	100	0	0	
Origem dos recursos		Recursos do Orçamento da União	R\$1	4.000.000	0	0	4.000.000	0	0	0
		Despesas de Capital		4.000.000	0	0	4.000.000	0	0	0
		Total da Ação		4.000.000	0	0	4.000.000	0	0	0
5635		ESTUDOS E PROJETOS PARA A CONSTRUÇÃO DO METRÔ DE SUPERFÍCIE DA ÁREA METROPOLITANA DE BELÉM								
Origem dos recursos		Recursos do Orçamento da União	R\$1	80.000	0	80.000	0	0	0	0
		Despesas de Capital		80.000	0	80.000	0	0	0	0
		Total da Ação		80.000	0	80.000	0	0	0	0
3337	P	EXECUÇÃO DE OBRAS DE INFRA-ESTRUTURA - PORTO DE BELÉM (PA)								
		obra executada	% de execução física	100	0	100	0	0	0	
Origem dos recursos		Recursos do Orçamento da União	R\$1	2.500.000	0	2.500.000	0	0	0	0
		Despesas de Capital		2.500.000	0	2.500.000	0	0	0	0
		Total da Ação		2.500.000	0	2.500.000	0	0	0	0
5749	P	IMPLANTAÇÃO DE HIDROVIAS NO CORREDOR ARAGUAIA-TOCANTINS								
		hidrovia implantada	% de execução física	300	100	200	0	0	0	
Origem dos recursos		Recursos do Orçamento da União	R\$1	109.551.666	90.051.666	19.500.000	0	0	0	0
		Despesas de Capital		109.551.666	90.051.666	19.500.000	0	0	0	0
		Total da Ação		109.551.666	90.051.666	19.500.000	0	0	0	0
7255	P	IMPLANTAÇÃO DE INFRA-ESTRUTURA DE SEGURANÇA DE TRANSPORTE NO CORREDOR ARAGUAIA-TOCANTINS								
		unidade de serviço	Unidade							
Origem dos recursos		Recursos do Orçamento da União	R\$1	6.000.000	0	6.000.000	0	0	0	0
		Despesas de Capital		6.000.000	0	6.000.000	0	0	0	0
		Total da Ação		6.000.000	0	6.000.000	0	0	0	0
5846	P	INFRA-ESTRUTURA DO COMPLEXO PORTUÁRIO DO ESTADO DO PARÁ								
		obra executada	% de execução física							
Origem dos recursos		Recursos do Orçamento da União	R\$1	16.000.000	0	16.000.000	0	0	0	0
		Investimento das Estatais		4.000.000	0	4.000.000	0	0	0	0
		Despesas de Capital		12.000.000	0	12.000.000	0	0	0	0

Elaboração: COFF/CD CONOR/SF PRODASEN - (RelProgramaProjeto)
Observação: Tipo de Projeto: P=PROJETO; A=ATIVIDADE; E=OPERAÇÕES ESPECIAIS; O=OUTRAS

Emissão: 18/05/00 02:08:56

Pág. 65 de 109

CONGRESSO NACIONAL - COMISSÃO MISTA DE PLANOS, ORÇAMENTOS PÚBLICOS E FISCALIZAÇÃO
PLANO PLURIANUAL 2000/2003 - Programação por ações

AÇÕES				METAS / CUSTOS						
Cód	Tipo	Descrição da Ação / Produto	Unidade de Medida	Total	Nacional	Norte	Nordeste	Sudeste	Centro-Oeste	Sul
5846	P	INFRA-ESTRUTURA DO COMPLEXO PORTUÁRIO DO ESTADO DO PARÁ								
		obra executada	% de execução física							
Origem dos recursos		Recursos do Orçamento da União	R\$1	16.000.000	0	16.000.000	0	0	0	0
Total da Ação				16.000.000	0	16.000.000	0	0	0	0
7256	P	INFRA-ESTRUTURA PORTUÁRIA EM ESTREITO								
		obra executada	% de execução física							
Origem dos recursos		Recursos do Orçamento da União	R\$1	1.000.000	0	1.000.000	0	0	0	0
		Despesas de Capital		1.000.000	0	1.000.000	0	0	0	0
Total da Ação				1.000.000	0	1.000.000	0	0	0	0
7257	P	MELHORAMENTOS NO PORTO DE VILA DO CONDE (PA)								
		obra executada	% de execução física	100	0	100	0	0	0	
Origem dos recursos		Recursos do Orçamento da União	R\$1	6.450.000	0	6.450.000	0	0	0	0
		Despesas de Capital		6.450.000	0	6.450.000	0	0	0	0
Total da Ação				6.450.000	0	6.450.000	0	0	0	0
7258	P	MELHORIA DA NAVEGAÇÃO NOS RIOS DAS MORTES / ARAGUAIA / TOCANTINS								
		obra executada	% de execução física							
Origem dos recursos		Recursos do Orçamento da União	R\$1	10.000.000	0	0	0	0	10.000.000	0
		Despesas de Capital		10.000.000	0	0	0	0	10.000.000	0
Total da Ação				10.000.000	0	0	0	0	10.000.000	0
0466		PARTICIPAÇÃO DA UNIÃO NO CAPITAL - COMPANHIA DOCAS DO MARANHÃO - DERROCAGEM DO ACESSO AO BERÇO Nº. 107 DO PIER PETROLEIRO DO PORTO DE ITAQUI								
Origem dos recursos		Recursos do Orçamento da União	R\$1	-2.000.000	0	0	-2.000.000	0	0	0
		Despesas de Capital		-2.000.000	0	0	-2.000.000	0	0	0
Total da Ação				-2.000.000	0	0	-2.000.000	0	0	0
0464		PARTICIPAÇÃO DA UNIÃO NO CAPITAL - COMPANHIA DOCAS DO MARANHÃO - RECUPERAÇÃO, MELHORAMENTOS E MODERNIZAÇÃO DO PORTO DE ITAQUI								
Origem dos recursos		Recursos do Orçamento da União	R\$1	2.000.000	0	0	2.000.000	0	0	0
		Despesas de Capital		2.000.000	0	0	2.000.000	0	0	0
Total da Ação				2.000.000	0	0	2.000.000	0	0	0
0144		PARTICIPAÇÃO DA UNIÃO NO CAPITAL - COMPANHIA DOCAS DO PARÁ - INFRA-ESTRUTURA DO COMPLEXO PORTUÁRIO DO ESTADO DO PARÁ								
Origem dos recursos		Recursos do Orçamento da União	R\$1	4.000.000	0	4.000.000	0	0	0	0
		Despesas de Capital		4.000.000	0	4.000.000	0	0	0	0

CONGRESSO NACIONAL - COMISSÃO MISTA DE PLANOS, ORÇAMENTOS PÚBLICOS E FISCALIZAÇÃO
PLANO PLURIANUAL 2000/2003 - Programação por ações

194

AÇÕES				METAS / CUSTOS						
Cód	Tipo	Descrição da Ação / Produto	Unidade de Medida	Total	Nacional	Norte	Nordeste	Sudeste	Centro-Oeste	Sul
0144		PARTICIPAÇÃO DA UNIÃO NO CAPITAL - COMPANHIA DOCS DO PARÁ - INFRA-ESTRUTURA DO COMPLEXO PORTUÁRIO DO ESTADO DO PARÁ								
	Origem dos recursos	Recursos do Orçamento da União	R\$1	4.000.000	0	4.000.000	0	0	0	0
	Total da Ação			4.000.000	0	4.000.000	0	0	0	0
5693	P	REALIZAÇÃO DE OBRA DE CONTENÇÃO DE TALUDE NO PORTO DE VILA DO CONDE (PA)								
	obra executada	% de execução física	100		0	100	0	0	0	
	Origem dos recursos	Recursos do Orçamento da União	R\$1	500.000	0	500.000	0	0	0	0
	Despesas de Capital			500.000	0	500.000	0	0	0	0
	Total da Ação			500.000	0	500.000	0	0	0	0
3516	P	RECUPERAÇÃO DA INFRA-ESTRUTURA DO TERMINAL DE COMBUSTÍVEIS DE MIRAMAR								
	obra executada	% de execução física	100		0	0	100	0	0	
	Origem dos recursos	Recursos do Orçamento da União	R\$1	2.000.000	0	0	2.000.000	0	0	0
	Despesas de Capital			2.000.000	0	0	2.000.000	0	0	0
	Total da Ação			2.000.000	0	0	2.000.000	0	0	0
7324	P	RECUPERAÇÃO DE TRECHOS FERROVIÁRIOS NO CORREDOR ARAGUAIA-TOCANTINS								
	obra de arte especial recu	% de execução física								
	Origem dos recursos	Recursos do Orçamento da União	R\$1	1.000.000	0	1.000.000	0	0	0	0
	Despesas de Capital			1.000.000	0	1.000.000	0	0	0	0
	Total da Ação			1.000.000	0	1.000.000	0	0	0	0
7259	P	RECUPERAÇÃO DO BERÇO Nº 101 DO PORTO DE ITAQUI (MA)								
	obra executada	% de execução física	100		0	0	100	0	0	
	Origem dos recursos	Recursos do Orçamento da União	R\$1	3.000.000	0	0	3.000.000	0	0	0
	Despesas Correntes			3.000.000	0	0	3.000.000	0	0	0
	Total da Ação			3.000.000	0	0	3.000.000	0	0	0
3291	P	RECUPERAÇÃO E MELHORAMENTO DAS INSTALAÇÕES PORTUÁRIAS - PORTO DE ITAQUI (MA)								
	obra executada	% de execução física	100		0	0	100	0	0	
	Origem dos recursos	Recursos do Orçamento da União	R\$1	12.000.000	0	0	12.000.000	0	0	0
	Despesas de Capital			12.000.000	0	0	12.000.000	0	0	0
	Total da Ação			12.000.000	0	0	12.000.000	0	0	0
3294		RECUPERAÇÃO, MELHORAMENTOS E MODERNIZAÇÃO DO PORTO DE ITAQUI - MA								
	Origem dos recursos	Recursos do Orçamento da União	R\$1	2.000.000	0	0	2.000.000	0	0	0
	Investimento das Estatais			2.000.000	0	0	2.000.000	0	0	0
	Total da Ação			2.000.000	0	0	2.000.000	0	0	0

CONGRESSO NACIONAL - COMISSÃO MISTA DE PLANOS, ORÇAMENTOS PÚBLICOS E FISCALIZAÇÃO
PLANO PLURIANUAL 2000/2003 - Programação por ações

AÇÕES				METAS / CUSTOS						
Cód	Tipo	Descrição da Ação / Produto	Unidade de Medida	Total	Nacional	Norte	Nordeste	Sudeste	Centro-Oeste	Sul
5391	P	TRANSPOSIÇÃO DAS CORREDEIRAS DE SANTA IZABEL								
		obra executada	% de execução física	24	0	24	0	0	0	
Origem dos recursos		Recursos do Orçamento da União	R\$1	41.000.000	0	41.000.000	0	0	0	0
		Despesas de Capital		41.000.000	0	41.000.000	0	0	0	0
Total da Ação				41.000.000	0	41.000.000	0	0	0	0
Total de todas as Ações				3.859.129.891	138.185.366	2.248.825.785	306.831.667	0	1.165.287.073	0

CONGRESSO NACIONAL - COMISSÃO MISTA DE PLANOS, ORÇAMENTOS PÚBLICOS E FISCALIZAÇÃO
PLANO PLURIANUAL 2000/2003 - Programação por ações

196

Programa: 0238 CORREDOR FRONTEIRA NORTE

Objetivo: Incrementar o fluxo de pessoas e mercadorias entre os Estados do Amapá, Roraima, Amazonas e Acre com os países da fronteira norte do Brasil

Indicador	Unidade de Medida	Índice mais recente	Índice final PPA
TRÁFEGO MÉDIO DIÁRIO NA RODOVIA BR-156/AP	Veículo	50,00	800,00
TRÁFEGO MÉDIO DIÁRIO NA RODOVIA BR-401/RR	Veículo	100,00	1.000,00
TRÁFEGO MÉDIO DIÁRIO NA RODOVIA BR-174/RR	Veículo	1.500,00	2.000,00
TRÁFEGO MÉDIO DIÁRIO NA RODOVIA BR-364/AC	Veículo	150,00	1.000,00
TRÁFEGO MÉDIO DIÁRIO NA RODOVIA BR-317/AC	Veículo	200,00	1.200,00

Dados Financeiros do Programa em R\$ 1	Total	Nacional	Norte	Nordeste	Sudeste	Centro-Oeste	Sul
Recursos do Orçamento da União	707.206.100	2.000.000	705.206.100	0	0	0	0
Despesas de Capital	677.656.100	2.000.000	675.656.100	0	0	0	0
Despesas Correntes	29.550.000	0	29.550.000	0	0	0	0
TOTAL	707.206.100	2.000.000	705.206.100	0	0	0	0

AÇÕES				METAS / CUSTOS						
Cód	Tipo	Descrição da Ação / Produto	Unidade de Medida	Total	Nacional	Norte	Nordeste	Sudeste	Centro-Oeste	Sul
5840	P	ADEQUAÇÃO DE TRAVESSIAS URBANAS NO CORREDOR FRONTEIRA NORTE								
		trecho adequado	km							
Origem dos recursos		Recursos do Orçamento da União	R\$1	7.000.000	0	7.000.000	0	0	0	0
		Despesas de Capital		7.000.000	0	7.000.000	0	0	0	0
		Total da Ação		7.000.000	0	7.000.000	0	0	0	0
5715	P	CONSTRUÇÃO DE ANEL RODOVIÁRIO NO CORREDOR FRONTEIRA-NORTE								
		trecho pavimentado	km	9	0	9	0	0	0	
Origem dos recursos		Recursos do Orçamento da União	R\$1	18.628.500	0	18.628.500	0	0	0	0
		Despesas de Capital		18.628.500	0	18.628.500	0	0	0	0
		Total da Ação		18.628.500	0	18.628.500	0	0	0	0
5800	P	CONSTRUÇÃO DE PONTES NO CORREDOR FRONTEIRA NORTE								
		obra de arte especial const	Unidade	230	0	230	0	0	0	
Origem dos recursos		Recursos do Orçamento da União	R\$1	66.000.000	0	66.000.000	0	0	0	0
		Despesas de Capital		66.000.000	0	66.000.000	0	0	0	0
		Total da Ação		66.000.000	0	66.000.000	0	0	0	0
7260	P	CONSTRUÇÃO DE PORTO EM OIAPOQUE (AP)								
		obra executada	% de execução física							
Origem dos recursos		Recursos do Orçamento da União	R\$1	2.000.000	0	2.000.000	0	0	0	0
		Despesas de Capital		2.000.000	0	2.000.000	0	0	0	0
		Total da Ação		2.000.000	0	2.000.000	0	0	0	0
7261	P	CONSTRUÇÃO DE PORTO PARA CARGA EM BOCA DO ACRE (AM)								
		obra executada	% de execução física							
Origem dos recursos		Recursos do Orçamento da União	R\$1	7.000.000	0	7.000.000	0	0	0	0
		Despesas de Capital		7.000.000	0	7.000.000	0	0	0	0

Elaboração: COFF/CD CONOR/SF PRODASEN - (RelProgramaProjeto)
Observação: Tipo de Projeto: P=PROJETO; A=ATIVIDADE; E= OPERAÇÕES ESPECIAIS; O=OUTRAS

Emissão: 18/05/00 02:09:13

Pág. 69 de 109

CONGRESSO NACIONAL - COMISSÃO MISTA DE PLANOS, ORÇAMENTOS PÚBLICOS E FISCALIZAÇÃO
PLANO PLURIANUAL 2000/2003 - Programação por ações

AÇÕES					METAS / CUSTOS					
Cód	Tipo	Descrição da Ação / Produto	Unidade de Medida	Total	Nacional	Norte	Nordeste	Sudeste	Centro-Oeste	Sul
7251	P	CONSTRUÇÃO DE PORTO PARA CARGA EM BOCA DO ACRE (AM)								
		obra executada	% de execução física							
Origem dos recursos		Recursos do Orçamento da União	R\$1	7.000.000	0	7.000.000	0	0	0	0
Total da Ação				7.000.000	0	7.000.000	0	0	0	0
5711	P	CONSTRUÇÃO DE TRECHOS RODOVIÁRIOS NO CORREDOR FRONTEIRA-NORTE								
		trecho pavimentado	km	943	0	943	0	0	0	
Origem dos recursos		Recursos do Orçamento da União	R\$1	572.577.600	0	572.577.600	0	0	0	0
		Despesas de Capital		543.027.600	0	543.027.600	0	0	0	0
		Despesas Correntes		29.550.000	0	29.550.000	0	0	0	0
Total da Ação				572.577.600	0	572.577.600	0	0	0	0
5806	E	CONSTRUÇÃO DE VIADUTOS NO CORREDOR FRONTEIRA NORTE								
		obra de arte especial const	Unidade							
Origem dos recursos		Recursos do Orçamento da União	R\$1	2.000.000	0	2.000.000	0	0	0	0
		Despesas de Capital		2.000.000	0	2.000.000	0	0	0	0
Total da Ação				2.000.000	0	2.000.000	0	0	0	0
7262	P	CONSTRUÇÃO, IMPLANTAÇÃO E SINALIZAÇÃO EM HIDROVIAS NA BACIA AMAZÔNICA								
		hidrovia implantada	Unidade							
Origem dos recursos		Recursos do Orçamento da União	R\$1	2.000.000	2.000.000	0	0	0	0	0
		Despesas de Capital		2.000.000	2.000.000	0	0	0	0	0
Total da Ação				2.000.000	2.000.000	0	0	0	0	0
3332	P	EXECUÇÃO DE OBRAS DE INFRA-ESTRUTURA - PORTO DE MACAPÁ EM SANTANA (AP)								
		obra executada	% de execução física	100	0	100	0	0	0	
Origem dos recursos		Recursos do Orçamento da União	R\$1	8.000.000	0	8.000.000	0	0	0	0
		Despesas de Capital		8.000.000	0	8.000.000	0	0	0	0
Total da Ação				8.000.000	0	8.000.000	0	0	0	0
7263	P	IMPLANTAÇÃO DA HIDROVIA RIO NEGRO/RIO BRANCO								
		hidrovia implantada	% de execução física							
Origem dos recursos		Recursos do Orçamento da União	R\$1	1.000.000	0	1.000.000	0	0	0	0
		Despesas de Capital		1.000.000	0	1.000.000	0	0	0	0
Total da Ação				1.000.000	0	1.000.000	0	0	0	0
7264	P	IMPLANTAÇÃO DE HIDROVIA DO RIO PURUS								
		hidrovia implantada	% de execução física							
Origem dos recursos		Recursos do Orçamento da União	R\$1	6.000.000	0	6.000.000	0	0	0	0
		Despesas de Capital		6.000.000	0	6.000.000	0	0	0	0
Total da Ação				6.000.000	0	6.000.000	0	0	0	0

Elaboração: COFF/CD CONOR/SF PRODASEN - (RelProgramaProjeto)
Observação: Tipo de Projeto: P=PROJETO; A=ATIVIDADE; E= OPERAÇÕES ESPECIAIS; O=OUTRAS

Emissão: 18/05/00 02:09:19

Pág. 70 de 109

CONGRESSO NACIONAL - COMISSÃO MISTA DE PLANOS, ORÇAMENTOS PÚBLICOS E FISCALIZAÇÃO

PLANO PLURIANUAL 2000/2003 - Programação por ações

AÇÕES				METAS / CUSTOS						
Cód	Tipo	Descrição da Ação / Produto	Unidade de Medida	Total	Nacional	Norte	Nordeste	Sudeste	Centro-Oeste	Sul
7265	X	IMPLANTAÇÃO DE NOVAS TECNOLOGIAS PARA A SEGURANÇA DA NAVEGAÇÃO EM ÁGUAS RESTRITAS - PORTOS E VIAS NAVEGÁVEIS INTERIORES (CARTAS NÁUTICAS DIGITAIS)								
		carta náutica digital implan	Unidade							
Origem dos recursos		Recursos do Orçamento da União	R\$1	6.000.000	0	6.000.000	0	0	0	0
		Despesas de Capital		6.000.000	0	6.000.000	0	0	0	0
Total da Ação				6.000.000	0	6.000.000	0	0	0	0
7266	P	IMPLANTAÇÃO DO PORTO DO JARI EM LARANJAL DO JARI (AP)								
		obra executada	% de execução física							
Origem dos recursos		Recursos do Orçamento da União	R\$1	2.000.000	0	2.000.000	0	0	0	0
		Despesas de Capital		2.000.000	0	2.000.000	0	0	0	0
Total da Ação				2.000.000	0	2.000.000	0	0	0	0
7267	P	IMPLANTAÇÃO E AQUISIÇÃO DE EQUIPAMENTOS PARA O PORTO DE OIAPOQUE (AP)								
		obra executada	% de execução física							
Origem dos recursos		Recursos do Orçamento da União	R\$1	2.000.000	0	2.000.000	0	0	0	0
		Despesas de Capital		2.000.000	0	2.000.000	0	0	0	0
Total da Ação				2.000.000	0	2.000.000	0	0	0	0
7268	P	MELHORAMENTO DO PORTO DE CARACARAÍ								
		obra executada	% de execução física							
Origem dos recursos		Recursos do Orçamento da União	R\$1	3.000.000	0	3.000.000	0	0	0	0
		Despesas de Capital		3.000.000	0	3.000.000	0	0	0	0
Total da Ação				3.000.000	0	3.000.000	0	0	0	0
7269	P	OBRAS DE INFRA-ESTRUTURA NO PORTO DE SANTA MARIA DO BOIACU (RR)								
		obra executada	% de execução física							
Origem dos recursos		Recursos do Orçamento da União	R\$1	2.000.000	0	2.000.000	0	0	0	0
		Despesas de Capital		2.000.000	0	2.000.000	0	0	0	0
Total da Ação				2.000.000	0	2.000.000	0	0	0	0
Total de todas as Ações				707.206.100	2.000.000	705.206.100	0	0	0	0

CONGRESSO NACIONAL - COMISSÃO MISTA DE PLANOS, ORÇAMENTOS PÚBLICOS E FISCALIZAÇÃO
PLANO PLURIANUAL 2000/2003 - Programação por ações

Programa: 0233 CORREDOR MERCOSUL

Objetivo: Reduzir o custo do transporte de cargas entre o Brasil e os países do Mercosul

Indicador:		Unidade de Medida	Índice mais recente	Índice final PPA			
CUSTO MÉDIO DE TRANSPORTE DE GRANÉIS SÓLIDOS NO CORREDOR MERCOSUL		R\$ por t.km	0,03	0,03			
CUSTO MÉDIO DE TRANSPORTE DE GRANÉIS LÍQUIDOS NO CORREDOR MERCOSUL		R\$ por t.km	0,03	0,03			
CUSTO MÉDIO DE TRANSPORTE DE CARGA GERAL NO CORREDOR MERCOSUL		R\$ por t.km	0,03	0,03			
Dados Financeiros do Programa em R\$ 1	Total	Nacional	Norte	Nordeste	Sudeste	Centro-Oeste	Sul
Recursos do Orçamento da União	2.879.340.120	0	-10.000.000	0	0	13.000.000	2.876.340.120
Despesas de Capital	2.860.315.120	0	-10.000.000	0	0	13.000.000	2.857.315.120
Despesas Correntes	19.025.000	0	0	0	0	0	19.025.000
Demais Fontes	727.208.000	0	0	0	0	0	727.208.000
TOTAL	3.606.548.120	0	-10.000.000	0	0	13.000.000	3.603.548.120

AÇÕES				METAS / CUSTOS						
Cód	Tipo	Descrição da Ação / Produto	Unidade de Medida	Total	Nacional	Norte	Nordeste	Sudeste	Centro-Oeste	Sul
7270	P	AÇÕES DE DESENVOLVIMENTO DA INFRA-ESTRUTURA PORTUÁRIA NO ESTADO DE SANTA CATARINA								
		projeto apoiado	Unidade							
	Origem dos recursos	Recursos do Orçamento da União	R\$1	30.000.000	0	0	0	0	0	30.000.000
		Despesas de Capital		30.000.000	0	0	0	0	0	30.000.000
	Total da Ação			30.000.000	0	0	0	0	0	30.000.000
6988	O	ADAPTAÇÃO DE PARTE DO TERMINAL DE GRÃOS PARA MOVIMENTAÇÃO DE CONTÊINERES NO PORTO DE PARANAGUÁ (PR)								
		obra executada	% de execução física	60	0	0	0	0	0	6
	Origem dos recursos	Recursos do Orçamento da União	R\$1	0	0	0	0	0	0	0
		Demais Fontes		6.000.000	0	0	0	0	0	6.000.000
	Total da Ação			6.000.000	0	0	0	0	0	6.000.000
5737	P	ADEQUAÇÃO DE CONTORNOS RODOVIÁRIOS NO CORREDOR MERCOSUL								
		trecho adequado	km	30	0	0	0	0	0	3
	Origem dos recursos	Recursos do Orçamento da União	R\$1	61.146.000	0	0	0	0	0	61.146.000
		Despesas de Capital		61.146.000	0	0	0	0	0	61.146.000
	Total da Ação			61.146.000	0	0	0	0	0	61.146.000
5837	P	ADEQUAÇÃO DE TRAVESSIAS URBANAS NO CORREDOR MERCOSUL								
		trecho adequado	km							
	Origem dos recursos	Recursos do Orçamento da União	R\$1	4.000.000	0	0	0	0	0	4.000.000
		Despesas de Capital		4.000.000	0	0	0	0	0	4.000.000
	Total da Ação			4.000.000	0	0	0	0	0	4.000.000
5727	P	ADEQUAÇÃO DE TRECHOS RODOVIÁRIOS NO CORREDOR MERCOSUL								
		trecho adequado	km	1.093	0	0	0	0	0	1.09
	Origem dos recursos	Recursos do Orçamento da União	R\$1	1.877.818.500	0	0	0	0	0	1.877.818.500

Elaboração: COFF/CD CONOR/SF PRODASEN - (RelProgramaProjeto)
Observação: Tipo de Projeto: P=PROJETO; A=ATIVIDADE; E= OPERAÇÕES ESPECIAIS; O=OUTRAS

Emissão: 18/05/00 02:09:28

Pág. 72 de 109

CONGRESSO NACIONAL - COMISSÃO MISTA DE PLANOS, ORÇAMENTOS PÚBLICOS E FISCALIZAÇÃO
PLANO PLURIANUAL 2000/2003 - Programação por ações

200

AÇÕES						METAS / CUSTOS				
Cód	Tipo	Descrição da Ação / Produto	Unidade de Medida	Total	Nacional	Norte	Nordeste	Sudeste	Centro-Oeste	Sul
5727	P	ADEQUAÇÃO DE TRECHOS RODOVIÁRIOS NO CORREDOR MERCOSUL								
		trecho adequado	km	1.093	0	0	0	0	0	1.09
Origem dos recursos		Recursos do Orçamento da União	R\$1	1.877.818.500	0	0	0	0	0	1.877.818.500
		Despesas de Capital		1.877.818.500	0	0	0	0	0	1.877.818.500
Total da Ação				1.877.818.500	0	0	0	0	0	1.877.818.500
5016	P	AMPLIAÇÃO DE PÁTIOS DE CONTÊINERES E PARQUE DE TRIAGEM DO PORTO DE SÃO FRANCISCO DO SUL								
		obra executada	% de execução física	100	0	0	0	0	0	10
Origem dos recursos		Recursos do Orçamento da União	R\$1	500.000	0	0	0	0	0	500.000
		Despesas de Capital		500.000	0	0	0	0	0	500.000
Total da Ação				500.000	0	0	0	0	0	500.000
5019	P	AMPLIAÇÃO DOS MOLHES DO PORTO DE RIO GRANDE E DRAGAGEM DE APROFUNDAMENTO DO CANAL DE ACESSO								
		dragagem realizada	m³	52	0	0	0	0	0	5
Origem dos recursos		Recursos do Orçamento da União	R\$1	138.000.000	0	0	0	0	0	138.000.000
		Despesas de Capital		138.000.000	0	0	0	0	0	138.000.000
Total da Ação				138.000.000	0	0	0	0	0	138.000.000
7272	P	AMPLIAÇÃO E MODERNIZAÇÃO DO PORTO DE ESTRELA (RS)								
		obra executada	% de execução física	100	0	0	0	0	0	10
Origem dos recursos		Recursos do Orçamento da União	R\$1	500.000	0	0	0	0	0	500.000
		Despesas de Capital		500.000	0	0	0	0	0	500.000
Total da Ação				500.000	0	0	0	0	0	500.000
5722	P	CONSTRUÇÃO DE ACESSOS RODOVIÁRIOS NO CORREDOR MERCOSUL								
		trecho pavimentado	km	70	0	60	0	0	0	1
Origem dos recursos		Recursos do Orçamento da União	R\$1	52.970.000	0	0	0	0	0	52.970.000
		Despesas de Capital		52.970.000	0	0	0	0	0	52.970.000
		Demais Fontes		13.800.000	0	0	0	0	0	13.800.000
Total da Ação				66.770.000	0	0	0	0	0	66.770.000
5785	P	CONSTRUÇÃO DE ANÉIS RODOVIÁRIOS NO CORREDOR MERCOSUL								
		trecho pavimentado	km							
Origem dos recursos		Recursos do Orçamento da União	R\$1	9.055.000	0	0	0	0	0	9.055.000
		Despesas de Capital		9.055.000	0	0	0	0	0	9.055.000
Total da Ação				9.055.000	0	0	0	0	0	9.055.000
5581	P	CONSTRUÇÃO DE CONTORNOS FERROVIÁRIOS NO CORREDOR MERCOSUL								
		trecho construído	km							
Origem dos recursos		Recursos do Orçamento da União	R\$1	5.788.720	0	0	0	0	0	5.788.720

Elaboração: COFF/CD CONOR/SF PRODASEN - (RelProgramaProjeto)
Observação: Tipo de Projeto: P=PROJETO; A=ATIVIDADE; E= OPERAÇÕES ESPECIAIS; O=OUTRAS

Emissão: 18/05/00 02:09:34

Pág. 73 de 109

CONGRESSO NACIONAL - COMISSÃO MISTA DE PLANOS, ORÇAMENTOS PÚBLICOS E FISCALIZAÇÃO
PLANO PLURIANUAL 2000/2003 - Programação por ações

AÇÕES					METAS / CUSTOS					
Cód	Tipo	Descrição da Ação / Produto	Unidade de Medida	Total	Nacional	Norte	Nordeste	Sudeste	Centro-Oeste	Sul
5581	P	CONSTRUÇÃO DE CONTORNOS FERROVIÁRIOS NO CORREDOR MERCOSUL								
		trecho construído	km							
Origem dos recursos		Recursos do Orçamento da União	R\$1	5.788.720	0	0	0	0	0	5.788.720
		Despesas de Capital		5.788.720	0	0	0	0	0	5.788.720
		Total da Ação		5.788.720	0	0	0	0	0	5.788.720
5724	P	CONSTRUÇÃO DE CONTORNOS RODOVIÁRIOS NO CORREDOR MERCOSUL								
		trecho pavimentado	km	10	0	0	0	0	0	1
Origem dos recursos		Recursos do Orçamento da União	R\$1	10.000.000	0	0	0	0	0	10.000.000
		Despesas de Capital		10.000.000	0	0	0	0	0	10.000.000
		Total da Ação		10.000.000	0	0	0	0	0	10.000.000
5755	P	CONSTRUÇÃO DE INTERLIGAÇÕES RODOVIÁRIAS NO CORREDOR DO MERCOSUL								
		trecho pavimentado	km	62	0	0	0	0	0	6
Origem dos recursos		Recursos do Orçamento da União	R\$1	28.025.000	0	-10.000.000	0	0	0	38.025.000
		Despesas de Capital		28.025.000	0	-10.000.000	0	0	0	38.025.000
		Total da Ação		28.025.000	0	-10.000.000	0	0	0	38.025.000
5798	P	CONSTRUÇÃO DE PONTES NO CORREDOR MERCOSUL								
		obra de arte especial const	% de execução física							
Origem dos recursos		Recursos do Orçamento da União	R\$1	41.138.100	0	0	0	0	0	41.138.100
		Despesas de Capital		41.138.100	0	0	0	0	0	41.138.100
		Total da Ação		41.138.100	0	0	0	0	0	41.138.100
7273	P	CONSTRUÇÃO DE TERMINAL ESPECIALIZADO ROLL-ON NO PORTO NOVO DE RIO GRANDE								
		terminal construído	% de execução física							
Origem dos recursos		Recursos do Orçamento da União	R\$1	2.000.000	0	0	0	0	0	2.000.000
		Despesas de Capital		2.000.000	0	0	0	0	0	2.000.000
		Total da Ação		2.000.000	0	0	0	0	0	2.000.000
7274	O	CONSTRUÇÃO DE TERMINAL INTERMODAL EM SANTA TEREZINHA DO ITAIPU (PR)								
		terminal construído	% de execução física	60	0	0	0	0	0	6
Origem dos recursos		Recursos do Orçamento da União	R\$1	15.000.000	0	0	0	0	0	15.000.000
		Despesas de Capital		15.000.000	0	0	0	0	0	15.000.000
		Demais Fontes		11.880.000	0	0	0	0	0	11.880.000
		Total da Ação		26.880.000	0	0	0	0	0	26.880.000
7331	P	CONSTRUÇÃO DE TRECHOS FERROVIÁRIOS NO CORREDOR MERCOSUL								
		trecho construído	% de execução física	240	0	0	0	0	0	24
Origem dos recursos		Recursos do Orçamento da União	R\$1	24.500.000	0	0	0	0	0	24.500.000
		Despesas de Capital		24.500.000	0	0	0	0	0	24.500.000
		Demais Fontes		546.960.000	0	0	0	0	0	546.960.000

Elaboração: COFF/CD CONOR/SF PRODASEN - (RelProgramaProjeto)
Observação: Tipo de Projeto: P=PROJETO; A=ATIVIDADE; E= OPERAÇÕES ESPECIAIS; O=OUTRAS

Emissão: 18/05/00 02:09:39

Pág. 74 de 109



CONGRESSO NACIONAL - COMISSÃO MISTA DE PLANOS, ORÇAMENTOS PÚBLICOS E FISCALIZAÇÃO
PLANO PLURIANUAL 2000/2003 - Programação por ações

202

AÇÕES				METAS / CUSTOS						
Cód	Tipo	Descrição da Ação / Produto	Unidade de Medida	Total	Nacional	Norte	Nordeste	Sudeste	Centro-Oeste	Sul
7331	P	CONSTRUÇÃO DE TRECHOS FERROVIÁRIOS NO CORREDOR MERCOSUL								
		trecho construído	% de execução física	240	0	0	0	0	0	24
Origem dos recursos		Recursos do Orçamento da União	R\$1	24.500.000	0	0	0	0	0	24.500.000
Total da Ação				571.460.000	0	0	0	0	0	571.460.000
5707	P	CONSTRUÇÃO DE TRECHOS RODOVIÁRIOS NO CORREDOR MERCOSUL								
		trecho pavimentado	km	602	0	0	0	0	0	60
Origem dos recursos		Recursos do Orçamento da União	R\$1	430.858.800	0	0	0	0	0	430.858.800
		Despesas de Capital		415.833.800	0	0	0	0	0	415.833.800
		Despesas Correntes		15.025.000	0	0	0	0	0	15.025.000
Total da Ação				430.858.800	0	0	0	0	0	430.858.800
5774	P	CONSTRUÇÃO DE VIADUTOS NO CORREDOR DO MERCOSUL								
		obra de arte especial const	Unidade	200	0	0	0	0	0	20
Origem dos recursos		Recursos do Orçamento da União	R\$1	12.000.000	0	0	0	0	0	12.000.000
		Despesas de Capital		8.000.000	0	0	0	0	0	8.000.000
		Despesas Correntes		4.000.000	0	0	0	0	0	4.000.000
Total da Ação				12.000.000	0	0	0	0	0	12.000.000
7275	P	CONSTRUÇÃO DO CENTRO INTEGRADO ADUANEIRO DE TRANSPORTE INTERMODAL E DE SERVIÇOS DO MERCOSUL EM FOZ DO IGUAÇU (PR)								
		obra executada	% de execução física							
Origem dos recursos		Recursos do Orçamento da União	R\$1	1.000.000	0	0	0	0	0	1.000.000
		Despesas de Capital		1.000.000	0	0	0	0	0	1.000.000
Total da Ação				1.000.000	0	0	0	0	0	1.000.000
7276	P	DRAGAGEM DE APROFUNDAMENTO NO PORTO DE PARANAGUÁ (PR)								
		dragagem realizada	1.000 m³	25	0	0	0	0	0	2
Origem dos recursos		Recursos do Orçamento da União	R\$1	2.500.000	0	0	0	0	0	2.500.000
		Despesas de Capital		2.500.000	0	0	0	0	0	2.500.000
		Demais Fontes		1.250.000	0	0	0	0	0	1.250.000
Total da Ação				3.750.000	0	0	0	0	0	3.750.000
7277	P	DRAGAGEM DE APROFUNDAMENTO PARA 19 PÉS DOS CANAIS DE ACESSO DA LAGOA DOS PATOS								
		dragagem realizada	m2							
Origem dos recursos		Recursos do Orçamento da União	R\$1	1.000.000	0	0	0	0	0	1.000.000
		Despesas de Capital		1.000.000	0	0	0	0	0	1.000.000
Total da Ação				1.000.000	0	0	0	0	0	1.000.000
7278	P	DRAGAGEM DOS CANAIS DE ACESSO DA LAGOA DOS PATOS E RIO GUAIBA								
		drenagem realizada	m3							
Origem dos recursos		Recursos do Orçamento da União	R\$1	10.600.000	0	0	0	0	0	10.600.000

Elaboração: COFF/CD CONOR/SF PRODASEN - (RelProgramaProjeto)

Observação: Tipo de Projeto: P=PROJETO; A=ATIVIDADE; E= OPERAÇÕES ESPECIAIS; O=OUTRAS

Emissão: 18/05/00 02:09:44

Pág. 75 de 109

CONGRESSO NACIONAL - COMISSÃO MISTA DE PLANOS, ORÇAMENTOS PÚBLICOS E FISCALIZAÇÃO

PLANO PLURIANUAL 2000/2003 - Programação por ações

AÇÕES					METAS / CUSTOS					
Cód	Tipo	Descrição da Ação / Produto	Unidade de Medida	Total	Nacional	Norte	Nordeste	Sudeste	Centro-Oeste	Sul
7278	P	DRAGAGEM DOS CANAIS DE ACESSO DA LAGOA DOS PATOS E RIO GUAIBA								
		drenagem realizada	m3							
Origem dos recursos		Recursos do Orçamento da União	R\$1	10.600.000	0	0	0	0	0	10.600.000
		Despesas de Capital		10.600.000	0	0	0	0	0	10.600.000
		Total da Ação		10.600.000	0	0	0	0	0	10.600.000
7279	P	DRAGAGEM DOS CANAIS DE ACESSO E BACIA DE EVOLUÇÃO DO PORTO NOVO DE RIO GRANDE								
		dragagem realizada	m3							
Origem dos recursos		Recursos do Orçamento da União	R\$1	1.000.000	0	0	0	0	0	1.000.000
		Despesas de Capital		1.000.000	0	0	0	0	0	1.000.000
		Total da Ação		1.000.000	0	0	0	0	0	1.000.000
7280	P	DRAGAGEM EM CANAIS DE ACESSO NO ESTADO DO RIO GRANDE DO SUL (LAGOA DOS PATOS / RIO GUAIBA / RIO JACUÍ / CANAL DO SÃO GONÇALO)								
		dragagem realizada	m3							
Origem dos recursos		Recursos do Orçamento da União	R\$1	1.000.000	0	0	0	0	0	1.000.000
		Despesas de Capital		1.000.000	0	0	0	0	0	1.000.000
		Total da Ação		1.000.000	0	0	0	0	0	1.000.000
7281	P	HIDROVIA DO IVAÍ								
		hidrovia implantada	% de execução física							
Origem dos recursos		Recursos do Orçamento da União	R\$1	5.000.000	0	0	0	0	0	5.000.000
		Despesas de Capital		5.000.000	0	0	0	0	0	5.000.000
		Total da Ação		5.000.000	0	0	0	0	0	5.000.000
7282	P	HIDROVIA NO RIO TIBAGI								
		hidrovia implantada	Unidade							
Origem dos recursos		Recursos do Orçamento da União	R\$1	2.000.000	0	0	0	0	0	2.000.000
		Despesas de Capital		2.000.000	0	0	0	0	0	2.000.000
		Total da Ação		2.000.000	0	0	0	0	0	2.000.000
7283	P	IMPLANTAÇÃO DOS COMPLEXOS HIDROVIÁRIOS DE ITAIPÚ E IGUAÇU (PR)								
		complexo hidroviário impla	% de execução física							
Origem dos recursos		Recursos do Orçamento da União	R\$1	5.000.000	0	0	0	0	0	5.000.000
		Despesas de Capital		5.000.000	0	0	0	0	0	5.000.000
		Total da Ação		5.000.000	0	0	0	0	0	5.000.000
7284	O	MELHORAMENTOS E AMPLIAÇÃO DA INFRA-ESTRUTURA DO PORTO DE PARANAGUÁ (PR)								
		obra executada	% de execução física	100	0	0	0	0	0	10
Origem dos recursos		Recursos do Orçamento da União	R\$1	10.500.000	0	0	0	0	0	10.500.000
		Despesas de Capital		10.500.000	0	0	0	0	0	10.500.000
		Total da Ação		10.500.000	0	0	0	0	0	10.500.000

Elaboração: COFF/CD CONOR/SF PRODASEN - (RelProgramaProjeto)

Observação: Tipo de Projeto: P=PROJETO; A=ATIVIDADE; E= OPERAÇÕES ESPECIAIS; O=OUTRAS

Emissão: 18/05/00 02:09:50

Pág. 76 de 109



CONGRESSO NACIONAL - COMISSÃO MISTA DE PLANOS, ORÇAMENTOS PÚBLICOS E FISCALIZAÇÃO
PLANO PLURIANUAL 2000/2003 - Programação por ações

204

AÇÕES				METAS / CUSTOS						
Cód.	Tipo	Descrição da Ação / Produto	Unidade de Medida	Total	Nacional	Norte	Nordeste	Sudeste	Centro-Oeste	Sul
7285	P	MELHORAMENTOS E AMPLIAÇÃO NA INFRA-ESTRUTURA NO PORTO DE PORTO ALEGRE (RS)								
		obra executada	% de execução física	20	0	0	0	0	0	2
Origem dos recursos		Recursos do Orçamento da União	R\$1	7.500.000	0	0	0	0	0	7.500.000
		Despesas de Capital		7.500.000	0	0	0	0	0	7.500.000
		Demais Fontes		750.000	0	0	0	0	0	750.000
Total da Ação				8.250.000	0	0	0	0	0	8.250.000
7286	P	MELHORAMENTOS E AMPLIAÇÃO NA INFRA-ESTRUTURA NO PORTO DE SÃO FRANCISCO DO SUL (SC)								
		obra executada	% de execução física	36	0	0	0	0	0	3
Origem dos recursos		Recursos do Orçamento da União	R\$1	11.500.000	0	0	0	0	0	11.500.000
		Despesas de Capital		11.500.000	0	0	0	0	0	11.500.000
		Demais Fontes		150.000	0	0	0	0	0	150.000
Total da Ação				11.650.000	0	0	0	0	0	11.650.000
7287	P	MELHORAMENTOS NA INFRA-ESTRUTURA DO PORTO DE ITAJAÍ (SC)								
		obra executada	% de execução física	21	0	0	0	0	0	2
Origem dos recursos		Recursos do Orçamento da União	R\$1	2.640.000	0	0	0	0	0	2.640.000
		Despesas de Capital		2.640.000	0	0	0	0	0	2.640.000
		Demais Fontes		150.000	0	0	0	0	0	150.000
Total da Ação				2.790.000	0	0	0	0	0	2.790.000
7288	P	MELHORIA DA NAVEGAÇÃO NOS RIOS CUIABÁ / PARAGUAI / PARANÁ								
		obra executada	% de execução física							
Origem dos recursos		Recursos do Orçamento da União	R\$1	13.000.000	0	0	0	0	13.000.000	0
		Despesas de Capital		13.000.000	0	0	0	0	13.000.000	0
Total da Ação				13.000.000	0	0	0	0	13.000.000	0
5767		MODERNIZAÇÃO DE PORTOS								
Origem dos recursos		Recursos do Orçamento da União	R\$1	12.000.000	0	0	0	0	0	12.000.000
		Despesas de Capital		12.000.000	0	0	0	0	0	12.000.000
Total da Ação				12.000.000	0	0	0	0	0	12.000.000
7289	O	RECUPERAÇÃO DAS INSTALAÇÕES DO PORTO DE LAGUNA (SC)								
		obra executada	% de execução física	60	0	0	0	0	0	6
Origem dos recursos		Recursos do Orçamento da União	R\$1	8.400.000	0	0	0	0	0	8.400.000
		Despesas de Capital		8.400.000	0	0	0	0	0	8.400.000
Total da Ação				8.400.000	0	0	0	0	0	8.400.000

CONGRESSO NACIONAL - COMISSÃO MISTA DE PLANOS, ORÇAMENTOS PÚBLICOS E FISCALIZAÇÃO
 PLANO PLURIANUAL 2000/2003 - Programação por ações

AÇÕES				METAS / CUSTOS						
Cód	Tipo	Descrição da Ação / Produto	Unidade de Medida	Total	Nacional	Norte	Nordeste	Sudeste	Centro-Oeste	Sul
7290	P	RECUPERAÇÃO DAS INSTALAÇÕES DO PORTO NOVO DE RIO GRANDE								
		obra executada	% de execução física							
Origem dos recursos		Recursos do Orçamento da União	R\$1	11.000.000	0	0	0	0	0	11.000.000
		Despesas de Capital		11.000.000	0	0	0	0	0	11.000.000
		Total da Ação		11.000.000	0	0	0	0	0	11.000.000
6991	O	RECUPERAÇÃO DE TRECHOS FERROVIÁRIOS NO CORREDOR MERCOSUL								
		trecho recuperado	% de execução física	60	0	0	0	0	0	6
Origem dos recursos		Recursos do Orçamento da União	R\$1	0	0	0	0	0	0	0
		Demais Fontes		146.268.000	0	0	0	0	0	146.268.000
		Total da Ação		146.268.000	0	0	0	0	0	146.268.000
5389	P	RECUPERAÇÃO DOS MOLHES DA BARRA DE ACESSO AO PORTO DE ITAJAI								
		obra executada	% de execução física	100	0	0	0	0	0	10
Origem dos recursos		Recursos do Orçamento da União	R\$1	400.000	0	0	0	0	0	400.000
		Despesas de Capital		400.000	0	0	0	0	0	400.000
		Total da Ação		400.000	0	0	0	0	0	400.000
7291	P	RECUPERAÇÃO DOS MOLHES DO CANAL DA BARRA EM BARRA DO SUL (SC)								
		obra executada	% de execução física							
Origem dos recursos		Recursos do Orçamento da União	R\$1	1.000.000	0	0	0	0	0	1.000.000
		Despesas de Capital		1.000.000	0	0	0	0	0	1.000.000
		Total da Ação		1.000.000	0	0	0	0	0	1.000.000
7292	P	RECUPERAÇÃO DOS MOLHES DO PORTO DE LAGUNA (SC)								
		obra executada	% de execução física							
Origem dos recursos		Recursos do Orçamento da União	R\$1	2.000.000	0	0	0	0	0	2.000.000
		Despesas de Capital		2.000.000	0	0	0	0	0	2.000.000
		Total da Ação		2.000.000	0	0	0	0	0	2.000.000
5390	P	RECUPERAÇÃO DOS MOLHES DO PORTO DE RIO GRANDE								
		obra executada	% de execução física	100	0	0	0	0	0	10
Origem dos recursos		Recursos do Orçamento da União	R\$1	5.000.000	0	0	0	0	0	5.000.000
		Despesas de Capital		5.000.000	0	0	0	0	0	5.000.000
		Total da Ação		5.000.000	0	0	0	0	0	5.000.000
5870		RECUPERAÇÃO E AMPLIAÇÃO DOS MOLHES DO PORTO DE RIO GRANDE E DRAGAGEM DE APROFUNDAMENTO DO CANAL DE ACESSO								
Origem dos recursos		Recursos do Orçamento da União	R\$1	22.000.000	0	0	0	0	0	22.000.000
		Despesas de Capital		22.000.000	0	0	0	0	0	22.000.000

CONGRESSO NACIONAL - COMISSÃO MISTA DE PLANOS, ORÇAMENTOS PÚBLICOS E FISCALIZAÇÃO
 PLANO PLURIANUAL 2000/2003 - Programação por ações

206

AÇÕES					METAS / CUSTOS					
Cód	Tipo	Descrição da Ação / Produto	Unidade de Medida	Total	Nacional	Norte	Nordeste	Sudeste	Centro-Oeste	Sul
5870		RECUPERAÇÃO E AMPLIAÇÃO DOS MOLHES DO PORTO DE RIO GRANDE E DRAGAGEM DE APROFUNDAMENTO DO CANAL DE ACESSO								
Origem dos recursos		Recursos do Orçamento da União	R\$1	22.000.000	0	0	0	0	0	22.000.000
		Total da Ação		22.000.000	0	0	0	0	0	22.000.000
Total de todas as Ações				3.606.548.120	0	-10.000.000	0	3.603.548.120	13.000.000	0



CONGRESSO NACIONAL - COMISSÃO MISTA DE PLANOS, ORÇAMENTOS PÚBLICOS E FISCALIZAÇÃO

PLANO PLURIANUAL 2000/2003 - Programação por ações

Programa: 0235 CORREDOR NORDESTE

Objetivo: Reduzir o custo do transporte de cargas na área que abrange os Estados do Piauí, Ceará, Rio Grande do Norte, Paraíba, Pernambuco e Alagoas

Indicador:	Unidade de Medida		Índice mais recente		Índice final PPA					
CUSTO MÉDIO DE TRANSPORTE DE GRANÊIS SÓLIDOS NO CORREDOR NORDESTE	R\$ por t.km		0,04		0,03					
CUSTO MÉDIO DE TRANSPORTE DE GRANÊIS LÍQUIDOS NO CORREDOR NORDESTE	R\$ por t.km		0,05		0,04					
Dados Financeiros do Programa em R\$ 1			Total	Nacional	Norte	Nordeste	Sudeste	Centro-Oeste	Sul	
Recursos do Orçamento da União			1.747.750.631	0	0	1.747.750.631	0	0	0	
Investimento das Estatais			16.050.000	0	0	16.050.000	0	0	0	
Despesas de Capital			1.704.875.631	0	0	1.704.875.631	0	0	0	
Despesas Correntes			26.825.000	0	0	26.825.000	0	0	0	
Demais Fontes			2.097.455.500	0	0	2.097.455.500	0	0	0	
TOTAL			3.845.206.131	0	0	3.845.206.131	0	0	0	
AÇÕES			METAS / CUSTOS							
Cód	Tipo	Descrição da Ação / Produto	Unidade de Medida	Total	Nacional	Norte	Nordeste	Sudeste	Centro-Oeste	Sul
5811	P	ADEQUAÇÃO DE ACESSOS RODOVIARIOS NO CORREDOR NORDESTE								
		trecho adequado	km							
Origem dos recursos		Recursos do Orçamento da União	R\$1	1.100.000	0	0	1.100.000	0	0	0
		Despesas de Capital		1.100.000	0	0	1.100.000	0	0	0
Total da Ação				1.100.000	0	0	1.100.000	0	0	0
5733	P	ADEQUAÇÃO DE PONTES NO CORREDOR NORDESTE								
		trecho adequado	% de execução física	100	0	0	100	0	0	
Origem dos recursos		Recursos do Orçamento da União	R\$1	3.025.000	0	0	3.025.000	0	0	0
		Despesas Correntes		3.025.000	0	0	3.025.000	0	0	0
Total da Ação				3.025.000	0	0	3.025.000	0	0	0
5838		ADEQUAÇÃO DE TRAVESSIAS URBANAS NO CORREDOR NORDESTE								
Origem dos recursos		Recursos do Orçamento da União	R\$1	100.000	0	0	100.000	0	0	0
		Despesas de Capital		100.000	0	0	100.000	0	0	0
Total da Ação				100.000	0	0	100.000	0	0	0
5728	P	ADEQUAÇÃO DE TRECHOS RODOVIÁRIOS NO CORREDOR NORDESTE								
		trecho adequado	km	714	0	0	714	0	0	
Origem dos recursos		Recursos do Orçamento da União	R\$1	873.748.300	0	0	873.748.300	0	0	0
		Despesas de Capital		873.748.300	0	0	873.748.300	0	0	0
Total da Ação				873.748.300	0	0	873.748.300	0	0	0
5686	P	AMPLIAÇÃO, EM 140 METROS, DO CAIS COMERCIAL DO PORTO DE NATAL (RN)								
		obra executada	% de execução física	100	0	0	100	0	0	
Origem dos recursos		Recursos do Orçamento da União	R\$1	1.000.000	0	0	1.000.000	0	0	0
		Despesas Correntes		1.000.000	0	0	1.000.000	0	0	0

Elaboração: COFF/CD CONOR/SF PRODASEN - (RelProgramaProjeto)

Observação: Tipo de Projeto: P=PROJETO; A=ATIVIDADE; E= OPERAÇÕES ESPECIAIS; O=OUTRAS

Emissão: 18/05/00 02:10:07

Pág. 80 de 109

CONGRESSO NACIONAL - COMISSÃO MISTA DE PLANOS, ORÇAMENTOS PÚBLICOS E FISCALIZAÇÃO
PLANO PLURIANUAL 2000/2003 - Programação por ações

208

AÇÕES				METAS / CUSTOS						
Cód	Tipo	Descrição da Ação / Produto	Unidade de Medida	Total	Nacional	Norte	Nordeste	Sudeste	Centro-Oeste	Sul
5686	P	AMPLIAÇÃO, EM 140 METROS, DO CAIS COMERCIAL DO PORTO DE NATAL (RN)								
		obra executada	% de execução física	100	0	0	100	0	0	
Origem dos recursos		Recursos do Orçamento da União	R\$1	1.000.000	0	0	1.000.000	0	0	0
Total da Ação				1.000.000	0	0	1.000.000	0	0	0
5311	P	COMPLEMENTAÇÃO E MELHORAMENTO DO PORTO DE SUAPE								
		obra executada	% de execução física	100	0	0	100	0	0	
Origem dos recursos		Recursos do Orçamento da União	R\$1	103.615.400	0	0	103.615.400	0	0	0
		Despesas de Capital		103.615.400	0	0	103.615.400	0	0	0
		Demais Fontes		17.800.000	0	0	17.800.000	0	0	0
Total da Ação				121.415.400	0	0	121.415.400	0	0	0
5312	P	COMPLEXO PORTUÁRIO DO PORTO DE PECÉM								
		obra executada	% de execução física	40	0	0	40	0	0	
Origem dos recursos		Recursos do Orçamento da União	R\$1	95.000.000	0	0	95.000.000	0	0	0
		Despesas de Capital		95.000.000	0	0	95.000.000	0	0	0
Total da Ação				95.000.000	0	0	95.000.000	0	0	0
7293	P	CONCLUSÃO DO PORTO DE LUÍS CORREIA								
		obra executada	% de execução física							
Origem dos recursos		Recursos do Orçamento da União	R\$1	1.000.000	0	0	1.000.000	0	0	0
		Despesas de Capital		1.000.000	0	0	1.000.000	0	0	0
Total da Ação				1.000.000	0	0	1.000.000	0	0	0
7294	P	CONSTRUÇÃO DA ECLUSA DE BOA ESPERANÇA (PI-MA)								
		obra executada	% de execução física	100	0	0	100	0	0	
Origem dos recursos		Recursos do Orçamento da União	R\$1	60.000.000	0	0	60.000.000	0	0	0
		Despesas de Capital		60.000.000	0	0	60.000.000	0	0	0
Total da Ação				60.000.000	0	0	60.000.000	0	0	0
5723	P	CONSTRUÇÃO DE ACESSOS RODOVIÁRIOS NO CORREDOR NORDESTE								
		trecho pavimentado	km	6	0	0	6	0	0	
Origem dos recursos		Recursos do Orçamento da União	R\$1	1.430.000	0	0	1.430.000	0	0	0
		Despesas de Capital		205.000	0	0	205.000	0	0	0
		Despesas Correntes		1.225.000	0	0	1.225.000	0	0	0
Total da Ação				1.430.000	0	0	1.430.000	0	0	0
5714	P	CONSTRUÇÃO DE ANEL RODOVIÁRIO NO CORREDOR NORDESTE								
		trecho pavimentado	km	13	0	0	13	0	0	
Origem dos recursos		Recursos do Orçamento da União	R\$1	74.000.000	0	0	74.000.000	0	0	0
		Despesas de Capital		74.000.000	0	0	74.000.000	0	0	0

Elaboração: COFF/CD CONOR/SF PRODASEN - (RelProgramaProjeto)
Observação: Tipo de Projeto: P=PROJETO; A=ATIVIDADE; E= OPERAÇÕES ESPECIAIS; O=OUTRAS

Emissão: 18/05/00 02:10:12

Pág. 81 de 109

CONGRESSO NACIONAL - COMISSÃO MISTA DE PLANOS, ORÇAMENTOS PÚBLICOS E FISCALIZAÇÃO
PLANO PLURIANUAL 2000/2003 - Programação por ações

AÇÕES					METAS / CUSTOS					
Cód	Tipo	Descrição da Ação / Produto	Unidade de Medida	Total	Nacional	Norte	Nordeste	Sudeste	Centro-Oeste	Sul
5714	P	CONSTRUÇÃO DE ANEL RODOVIÁRIO NO CORREDOR NORDESTE								
		trecho pavimentado	km	13	0	0	13	0	0	
Origem dos recursos		Recursos do Orçamento da União	R\$1	74.000.000	0	0	74.000.000	0	0	0
Total da Ação				74.000.000	0	0	74.000.000	0	0	0
5597	P	CONSTRUÇÃO DE CAIS PARA CONTÊINERES NO PORTO DE MACEIÓ								
		obra executada	% de execução física	100	0	0	100	0	0	
Origem dos recursos		Recursos do Orçamento da União	R\$1	6.050.000	0	0	6.050.000	0	0	0
		Investimento das Estatais		50.000	0	0	50.000	0	0	0
		Despesas de Capital		6.000.000	0	0	6.000.000	0	0	0
Total da Ação				6.050.000	0	0	6.050.000	0	0	0
5792	P	CONSTRUÇÃO DE CONTORNOS RODOVIÁRIOS NO CORREDOR NORDESTE								
		trecho pavimentado	km	10	0	0	10	0	0	
Origem dos recursos		Recursos do Orçamento da União	R\$1	3.000.000	0	0	3.000.000	0	0	0
		Despesas de Capital		3.000.000	0	0	3.000.000	0	0	0
Total da Ação				3.000.000	0	0	3.000.000	0	0	0
5849	O	CONSTRUÇÃO DE FERROVIAS NO CORREDOR NORDESTE								
		trecho construído	% de execução física	60	0	0	60	0	0	
Origem dos recursos		Recursos do Orçamento da União	R\$1	36.000.000	0	0	36.000.000	0	0	0
		Despesas de Capital		36.000.000	0	0	36.000.000	0	0	0
		Demais Fontes		896.238.000	0	0	896.238.000	0	0	0
Total da Ação				932.238.000	0	0	932.238.000	0	0	0
5799	P	CONSTRUÇÃO DE PONTES NO CORREDOR NORDESTE								
		obra de arte especial const	% de execução física							
Origem dos recursos		Recursos do Orçamento da União	R\$1	1.500.000	0	0	1.500.000	0	0	0
		Despesas de Capital		1.500.000	0	0	1.500.000	0	0	0
Total da Ação				1.500.000	0	0	1.500.000	0	0	0
5688	P	CONSTRUÇÃO DE SUBESTAÇÕES NO PORTO DE MUCURIPE								
		obra executada	Unidade	100	0	0	100	0	0	
Origem dos recursos		Recursos do Orçamento da União	R\$1	900.000	0	0	900.000	0	0	0
		Despesas Correntes		900.000	0	0	900.000	0	0	0
Total da Ação				900.000	0	0	900.000	0	0	0
6992	O	CONSTRUÇÃO DE TERMINAIS DE GRÃOS EM SANTA FILOMENA E TERESINA (PI)								
		terminal construído	Unidade	100	0	0	100	0	0	
Origem dos recursos		Recursos do Orçamento da União	R\$1	0	0	0	0	0	0	0
		Demais Fontes		28.787.000	0	0	28.787.000	0	0	0

Elaboração: COFF/CD CONOR/SF PRODASEN - (RelProgramaProjeto)
Observação: Tipo de Projeto: P=PROJETO; A=ATIVIDADE; E= OPERAÇÕES ESPECIAIS; O=OUTRAS

Emissão: 18/05/00 02:10:18

Pág. 82 de 109

CONGRESSO NACIONAL - COMISSÃO MISTA DE PLANOS, ORÇAMENTOS PÚBLICOS E FISCALIZAÇÃO
PLANO PLURIANUAL 2000/2003 - Programação por ações

AÇÕES				METAS / CUSTOS						
Cod	Tipo	Descrição da Ação / Produto	Unidade de Medida	Total	Nacional	Norte	Nordeste	Sudeste	Centro-Oeste	Sul
6992	O	CONSTRUÇÃO DE TERMINAIS DE GRÃOS EM SANTA FILOMENA E TERESINA (PI)								
		terminal construído	Unidade	100	0	0	100	0	0	
	Origem dos recursos	Recursos do Orçamento da União	R\$1	0	0	0	0	0	0	0
		Total da Ação		28.787.000	0	0	28.787.000	0	0	0
7296	P	CONSTRUÇÃO DE TERMINAL/PÁTIO PARA CONTÊINERES DO PORTO DE NATAL (RN)								
		terminal construído	% de execução física	100	0	0	100	0	0	
	Origem dos recursos	Recursos do Orçamento da União	R\$1	2.000.000	0	0	2.000.000	0	0	0
		Despesas de Capital		2.000.000	0	0	2.000.000	0	0	0
		Total da Ação		2.000.000	0	0	2.000.000	0	0	0
5708	P	CONSTRUÇÃO DE TRECHOS RODOVIÁRIOS DO CORREDOR NORDESTE								
		trecho pavimentado	km	606	0	0	606	0	0	
	Origem dos recursos	Recursos do Orçamento da União	R\$1	317.778.931	0	0	317.778.931	0	0	0
		Despesas de Capital		297.753.931	0	0	297.753.931	0	0	0
		Despesas Correntes		20.025.000	0	0	20.025.000	0	0	0
		Demais Fontes		25.100.000	0	0	25.100.000	0	0	0
		Total da Ação		342.878.931	0	0	342.878.931	0	0	0
5719	P	CONSTRUÇÃO DE VIADUTOS NO CORREDOR NORDESTE								
		obra de arte especial const	% de execução física	100	0	0	100	0	0	
	Origem dos recursos	Recursos do Orçamento da União	R\$1	25.200.000	0	0	25.200.000	0	0	0
		Despesas de Capital		25.200.000	0	0	25.200.000	0	0	0
		Total da Ação		25.200.000	0	0	25.200.000	0	0	0
5490	P	DERROCAGEM NO PORTO DE FORTALEZA (CE)								
		derrocagem realizada	m³	39.600	0	0	39.600	0	0	
	Origem dos recursos	Recursos do Orçamento da União	R\$1	7.848.000	0	0	7.848.000	0	0	0
		Despesas de Capital		7.848.000	0	0	7.848.000	0	0	0
		Total da Ação		7.848.000	0	0	7.848.000	0	0	0
3260	P	DRAGAGEM DO CANAL DE ACESSO E BACIA DE EVOLUÇÃO DO PORTO DE RECIFE - PE								
		dragagem realizada	1000 m³	100	0	0	100	0	0	
	Origem dos recursos	Recursos do Orçamento da União	R\$1	500.000	0	0	500.000	0	0	0
		Despesas Correntes		500.000	0	0	500.000	0	0	0
		Total da Ação		500.000	0	0	500.000	0	0	0
3296	P	ESTUDOS E PROJETOS PARA RACIONALIZAÇÃO DA OPERAÇÃO PORTUÁRIA								
		estudo realizado	Unidade	16	0	0	16	0	0	
	Origem dos recursos	Recursos do Orçamento da União	R\$1	1.600.000	0	0	1.600.000	0	0	0
		Despesas de Capital		1.600.000	0	0	1.600.000	0	0	0

Elaboração: COFF/CD CONOR/SF PRODASEN - (RelProgramaProjeto)
 Observação: Tipo de Projeto: P=PROJETO; A=ATIVIDADE; E= OPERAÇÕES ESPECIAIS; O=OUTRAS

Emissão: 18/05/00 02:10:23

Pág. 83 de 109

CONGRESSO NACIONAL - COMISSÃO MISTA DE PLANOS, ORÇAMENTOS PÚBLICOS E FISCALIZAÇÃO
PLANO PLURIANUAL 2000/2003 - Programação por ações

AÇÕES					METAS / CUSTOS					
Cód	Tipo	Descrição da Ação / Produto	Unidade de Medida	Total	Nacional	Norte	Nordeste	Sudeste	Centro-Oeste	Sul
3296	P	ESTUDOS E PROJETOS PARA RACIONALIZAÇÃO DA OPERAÇÃO PORTUÁRIA								
		estudo realizado	Unidade	16	0	0	16	0	0	
Origem dos recursos		Recursos do Orçamento da União	R\$1	1.600.000	0	0	1.600.000	0	0	0
		Total da Ação		1.600.000	0	0	1.600.000	0	0	0
7297	P	IMPLANTAÇÃO DA HIDROVIA DO RIO PARNAÍBA NO TRECHO SANTA FILOMENA - TERESINA - PARNAÍBA								
		hidrovia implantada	% de execução física							
Origem dos recursos		Recursos do Orçamento da União	R\$1	1.000.000	0	0	1.000.000	0	0	0
		Despesas de Capital		1.000.000	0	0	1.000.000	0	0	0
		Total da Ação		1.000.000	0	0	1.000.000	0	0	0
7298	P	MANUTENÇÃO, RECUPERAÇÃO E AMPLIAÇÃO DO PORTO-ILHA, EM MOSSORÓ (RN)								
		obra executada	% de execução física							
Origem dos recursos		Recursos do Orçamento da União	R\$1	5.000.000	0	0	5.000.000	0	0	0
		Despesas de Capital		5.000.000	0	0	5.000.000	0	0	0
		Total da Ação		5.000.000	0	0	5.000.000	0	0	0
5864		MELHORAMENTO DAS INSTALAÇÕES DO PORTO DE NATAL								
				87	0	0	87	0	0	
Origem dos recursos		Recursos do Orçamento da União	R\$1	23.000.000	0	0	23.000.000	0	0	0
		Investimento das Estatais		16.000.000	0	0	16.000.000	0	0	0
		Despesas de Capital		7.000.000	0	0	7.000.000	0	0	0
		Total da Ação		23.000.000	0	0	23.000.000	0	0	0
5892	P	OBRAS CIVIS PARA O APROFUNDAMENTO NO CAIS COMERCIAL DO PORTO DE MUCURIPE (CE)								
		obra executada	% de execução física	100	0	0	100	0	0	
Origem dos recursos		Recursos do Orçamento da União	R\$1	950.000	0	0	950.000	0	0	0
		Despesas de Capital		950.000	0	0	950.000	0	0	0
		Total da Ação		950.000	0	0	950.000	0	0	0
5859		OBRAS COMPLEMENTARES NA HIDROVIA DO SÃO FRANCISCO								
Origem dos recursos		Recursos do Orçamento da União	R\$1	8.000.000	0	0	8.000.000	0	0	0
		Despesas de Capital		8.000.000	0	0	8.000.000	0	0	0
		Total da Ação		8.000.000	0	0	8.000.000	0	0	0
0142		PARTICIPAÇÃO DA UNIÃO NO CAPITAL - COMPANHIA DOCS DO RIO GRANDE DO NORTE - CONSTRUÇÃO DE CAIS PARA CONTÊINERES NO PORTO DE MACEIÓ								
Origem dos recursos		Recursos do Orçamento da União	R\$1	50.000	0	0	50.000	0	0	0
		Despesas de Capital		50.000	0	0	50.000	0	0	0

Elaboração: COFF/CD CONOR/SF PRODASEN - (RelProgramaProjeto)
 Observação: Tipo de Projeto: P=PROJETO; A=ATIVIDADE; E= OPERAÇÕES ESPECIAIS; O=OUTRAS

Emissão: 18/05/00 02:10:28

Pág. 84 de 109

CONGRESSO NACIONAL - COMISSÃO MISTA DE PLANOS, ORÇAMENTOS PÚBLICOS E FISCALIZAÇÃO
PLANO PLURIANUAL 2000/2003 - Programação por ações

212

AÇÕES					METAS / CUSTOS					
Cód	Tipo	Descrição da Ação / Produto	Unidade de Medida	Total	Nacional	Norte	Nordeste	Sudeste	Centro-Oeste	Sul
0142		PARTICIPAÇÃO DA UNIÃO NO CAPITAL - COMPANHIA DOCS DO RIO GRANDE DO NORTE - CONSTRUÇÃO DE CAIS PARA CONTÊINERES NO PORTO DE MACEIÓ								
	Origem dos recursos	Recursos do Orçamento da União	R\$1	50.000	0	0	50.000	0	0	0
	Total da Ação			50.000	0	0	50.000	0	0	0
0143		PARTICIPAÇÃO DA UNIÃO NO CAPITAL - COMPANHIA DOCS DO RIO GRANDE DO NORTE - MELHORAMENTO DAS INSTALAÇÕES DO PORTO DE NATAL								
	Origem dos recursos	Recursos do Orçamento da União	R\$1	16.000.000	0	0	16.000.000	0	0	0
		Despesas de Capital		16.000.000	0	0	16.000.000	0	0	0
	Total da Ação			16.000.000	0	0	16.000.000	0	0	0
7300	P	RECUPERAÇÃO DA INFRA-ESTRUTURA DO PORTO DO RECIFE (PE)								
		obra executada	% de execução física	100	0	0	100	0	0	
	Origem dos recursos	Recursos do Orçamento da União	R\$1	3.500.000	0	0	3.500.000	0	0	0
		Despesas de Capital		3.500.000	0	0	3.500.000	0	0	0
	Total da Ação			3.500.000	0	0	3.500.000	0	0	0
7325	P	RECUPERAÇÃO DE TRECHOS FERROVIÁRIOS NO CORREDOR NORDESTE								
		trecho recuperado	% de execução física	360	0	0	360	0	0	
	Origem dos recursos	Recursos do Orçamento da União	R\$1	16.000.000	0	0	16.000.000	0	0	0
		Despesas de Capital		16.000.000	0	0	16.000.000	0	0	0
		Demais Fontes		1.019.267.750	0	0	1.019.267.750	0	0	0
		Demais Fontes		109.208.250	0	0	109.208.250	0	0	0
	Total da Ação			1.144.476.000	0	0	1.144.476.000	0	0	0
5689	P	RECUPERAÇÃO DO MOLHE DE PROTEÇÃO DO PORTO DE MACEIÓ (AL)								
		obra executada	% de execução física	80	0	0	80	0	0	
	Origem dos recursos	Recursos do Orçamento da União	R\$1	6.000.000	0	0	6.000.000	0	0	0
		Despesas de Capital		6.000.000	0	0	6.000.000	0	0	0
	Total da Ação			6.000.000	0	0	6.000.000	0	0	0
5687	P	RECUPERAÇÃO DO PIER PETROLEIRO E CAIS COMERCIAL NO PORTO DE MUCURIBE (CE)								
		obra executada	% de execução física	100	0	0	100	0	0	
	Origem dos recursos	Recursos do Orçamento da União	R\$1	150.000	0	0	150.000	0	0	0
		Despesas Correntes		150.000	0	0	150.000	0	0	0
	Total da Ação			150.000	0	0	150.000	0	0	0
5388	P	RECUPERAÇÃO DO PORTO DE CABEDELO								
		obra executada	% de execução física	100	0	0	100	0	0	
	Origem dos recursos	Recursos do Orçamento da União	R\$1	40.605.000	0	0	40.605.000	0	0	0

Elaboração: COFF/CD CONOR/SF PRODASEN - (RelProgramaProjeto)
Observação: Tipo de Projeto: P=PROJETO; A=ATIVIDADE; E= OPERAÇÕES ESPECIAIS; O=OUTRAS

Emissão: 18/05/00 02:10:34

Pág. 85 de 109

CONGRESSO NACIONAL - COMISSÃO MISTA DE PLANOS, ORÇAMENTOS PÚBLICOS E FISCALIZAÇÃO
PLANO PLURIANUAL 2000/2003 - Programação por ações

AÇÕES					METAS / CUSTOS					
Cód	Tipo	Descrição da Ação / Produto	Unidade de Medida	Total	Nacional	Norte	Nordeste	Sudeste	Centro-Oeste	Sul
5388	P	RECUPERAÇÃO DO PORTO DE CABEDELO								
		obra executada	% de execução física	100	0	0	100	0	0	
Origem dos recursos		Recursos do Orçamento da União	R\$1	40.605.000	0	0	40.605.000	0	0	0
		Despesas de Capital		40.605.000	0	0	40.605.000	0	0	0
		Demais Fontes		1.054.500	0	0	1.054.500	0	0	0
		Total da Ação		41.659.500	0	0	41.659.500	0	0	0
7301	P	RECUPERAÇÃO DO PORTO DE MUCURIBE (CE)								
		obra executada	% de execução física	100	0	0	100	0	0	
Origem dos recursos		Recursos do Orçamento da União	R\$1	5.100.000	0	0	5.100.000	0	0	0
		Despesas de Capital		5.100.000	0	0	5.100.000	0	0	0
		Total da Ação		5.100.000	0	0	5.100.000	0	0	0
3255	P	RECUPERAÇÃO E MELHORAMENTO DA INFRA-ESTRUTURA PORTUÁRIA - TERMINAL SALINEIRO DE AREIA BRANCA - RN								
		obra executada	% de execução física	100	0	0	100	0	0	
Origem dos recursos		Recursos do Orçamento da União	R\$1	4.000.000	0	0	4.000.000	0	0	0
		Despesas de Capital		4.000.000	0	0	4.000.000	0	0	0
		Total da Ação		4.000.000	0	0	4.000.000	0	0	0
3258	P	RECUPERAÇÃO E MELHORAMENTO DAS INSTALAÇÕES PORTUÁRIAS - PORTO DE RECIFE - PE								
		obra executada	% de execução física	100	0	0	100	0	0	
Origem dos recursos		Recursos do Orçamento da União	R\$1	2.000.000	0	0	2.000.000	0	0	0
		Despesas de Capital		2.000.000	0	0	2.000.000	0	0	0
		Total da Ação		2.000.000	0	0	2.000.000	0	0	0
		Total de todas as Ações		3.845.206.131	0	0	3.845.206.131	0	0	0

CONGRESSO NACIONAL - COMISSÃO MISTA DE PLANOS, ORÇAMENTOS PÚBLICOS E FISCALIZAÇÃO
PLANO PLURIANUAL 2000/2003 - Programação por ações

Programa: 0236 CORREDOR OESTE-NORTE

Objetivo: Reduzir o custo do transporte de cargas na área que abrange parte dos Estados do Amazonas, Pará, Rondônia e Mato Grosso

Indicador	Unidade de Medida		Índice mais recente		Índice final PPA	
CUSTO MÉDIO DE TRANSPORTE DE GRANEIS SÓLIDOS NO CORREDOR OESTE-NORTE	R\$ por t.km		0,04		0,03	
Dados Financeiros do Programa em R\$ 1	Total	Nacional	Norte	Nordeste	Sudeste	Sul
Recursos do Orçamento da União	1.075.977.542	0	821.095.942	0	0	254.881.600
Despesas de Capital	1.075.977.542	0	821.095.942	0	0	254.881.600
Demais Fontes	190.450.000	0	136.300.000	0	0	54.150.000
TOTAL	1.266.427.542	0	957.395.942	0	0	309.031.600
AÇÕES						
Cód	Tipo	Descrição da Ação / Produto	Unidade de Medida	Total	Nacional	Sul
5839	P	ADEQUAÇÃO DE TRAVESSIAS URBANAS NO CORREDOR OESTE-NORTE				
		trecho adequado	km			
Origem dos recursos		Recursos do Orçamento da União	R\$1	2.000.000	0	0
		Despesas de Capital		2.000.000	0	0
		Total da Ação		2.000.000	0	0
5729	P	ADEQUAÇÃO DE TRECHOS RODOVIÁRIOS NO CORREDOR OESTE-NORTE				
		trecho adequado	km	18	0	0
Origem dos recursos		Recursos do Orçamento da União	R\$1	36.535.000	0	0
		Despesas de Capital		36.535.000	0	0
		Demais Fontes		15.750.000	0	0
		Total da Ação		52.285.000	0	0
7302	O	ADEQUAÇÃO E MELHORAMENTOS DO PORTO DE MANAUS PARA PASSAGEIROS				
		obra executada	% de execução física	60	0	0
Origem dos recursos		Recursos do Orçamento da União	R\$1	3.000.000	0	0
		Despesas de Capital		3.000.000	0	0
		Demais Fontes		15.751.000	0	0
		Total da Ação		18.751.000	0	0
5700	P	AMPLIAÇÃO, MODERNIZAÇÃO, RECUPERAÇÃO E MELHORAMENTOS DE PORTOS				
		obra executada	% de execução física			
Origem dos recursos		Recursos do Orçamento da União	R\$1	48.000.000	0	0
		Despesas de Capital		48.000.000	0	0
		Total da Ação		48.000.000	0	0
5780	P	CONSTRUÇÃO DE ACESSOS RODOVIÁRIOS NO CORREDOR OESTE-NORTE				
		trecho pavimentado	km			
Origem dos recursos		Recursos do Orçamento da União	R\$1	2.000.000	0	0
		Despesas de Capital		2.000.000	0	0

Elaboração: COFF/CD CONOR/SF PRODASEN - (RelProgramaProjeto)

Observação: Tipo de Projeto: P=PROJETO; A=ATIVIDADE; E= OPERAÇÕES ESPECIAIS; O=OUTRAS

Emissão: 18/05/00 02:10:42

Pág. 87 de 109

CONGRESSO NACIONAL - COMISSÃO MISTA DE PLANOS, ORÇAMENTOS PÚBLICOS E FISCALIZAÇÃO
PLANO PLURIANUAL 2000/2003 - Programação por ações

AÇÕES					METAS / CUSTOS					
Cód	Tipo	Descrição da Ação / Produto	Unidade de Medida	Total	Nacional	Norte	Nordeste	Sudeste	Centro-Oeste	Sul
5780	P	CONSTRUÇÃO DE ACESSOS RODOVIÁRIOS NO CORREDOR OESTE-NORTE								
		trecho pavimentado	km							
Origem dos recursos		Recursos do Orçamento da União	R\$1	2.000.000	0	2.000.000	0	0	0	0
Total da Ação				2.000.000	0	2.000.000	0	0	0	0
5786	P	CONSTRUÇÃO DE ANÉIS RODOVIÁRIOS NO CORREDOR OESTE-NORTE								
		trecho pavimentado	km	3	0	0	0	0	3	
Origem dos recursos		Recursos do Orçamento da União	R\$1	21.138.100	0	16.138.100	0	0	5.000.000	0
		Despesas de Capital		21.138.100	0	16.138.100	0	0	5.000.000	0
Total da Ação				21.138.100	0	16.138.100	0	0	5.000.000	0
5717	P	CONSTRUÇÃO DE PONTES NO CORREDOR OESTE-NORTE								
		obra de arte especial const	% de execução física	300	0	300	0	0	0	
Origem dos recursos		Recursos do Orçamento da União	R\$1	26.381.000	0	26.381.000	0	0	0	0
		Despesas de Capital		26.381.000	0	26.381.000	0	0	0	0
Total da Ação				26.381.000	0	26.381.000	0	0	0	0
7303	P	CONSTRUÇÃO DE PORTO PARA CARGA EM MANAUS (AM)								
		obra executada	% de execução física	34	0	34	0	0	0	
Origem dos recursos		Recursos do Orçamento da União	R\$1	5.500.000	0	5.500.000	0	0	0	0
		Despesas de Capital		5.500.000	0	5.500.000	0	0	0	0
		Demais Fontes		4.250.000	0	4.250.000	0	0	0	0
Total da Ação				9.750.000	0	9.750.000	0	0	0	0
7304	P	CONSTRUÇÃO DE TERMINAL DE GRANÊIS NO PORTO DE PORTO VELHO (RO)								
		terminal construído	% de execução física	60	0	60	0	0	0	
Origem dos recursos		Recursos do Orçamento da União	R\$1	1.400.000	0	1.400.000	0	0	0	0
		Despesas de Capital		1.400.000	0	1.400.000	0	0	0	0
Total da Ação				1.400.000	0	1.400.000	0	0	0	0
6998	O	CONSTRUÇÃO DE TERMINAL NO NOVO PORTO DE MANAUS								
		terminal construído	% de execução física	60	0	60	0	0	0	
Origem dos recursos		Recursos do Orçamento da União	R\$1	0	0	0	0	0	0	0
		Demais Fontes		100.699.000	0	100.699.000	0	0	0	0
Total da Ação				100.699.000	0	100.699.000	0	0	0	0
6999		CONSTRUÇÃO DE TERMINAL PARA CONTÊINERES NO PORTO DE PORTO VELHO (RO)								
				60	0	60	0	0	0	
Origem dos recursos		Recursos do Orçamento da União	R\$1	0	0	0	0	0	0	0
		Demais Fontes		15.000.000	0	15.000.000	0	0	0	0
Total da Ação				15.000.000	0	15.000.000	0	0	0	0

Elaboração: COFF/CD CONOR/SF PRODASEN - (RelProgramaProjeto)
Observação: Tipo de Projeto: P=PROJETO; A=ATIVIDADE; E=OPERAÇÕES ESPECIAIS; O=OUTRAS

Emissão: 18/05/00 02:10:48

Pág. 88 de 109

CONGRESSO NACIONAL COMISSÃO MISTA DE PLANOS, ORÇAMENTOS PÚBLICOS E FISCALIZAÇÃO
PLANO PLURIANUAL 2000/2003 - Programação por ações

ACCES				METAS / CUSTOS						
Cód	Tipo	Descrição da Ação / Produto	Unidade de Medida	Total	Nacional	Norte	Nordeste	Sudeste	Centro-Oeste	Sul
5709	P	CONSTRUÇÃO DE TRECHOS RODOVIÁRIOS NO CORREDOR OESTE-NORTE								
		trecho pavimentado	km	1.641	0	1.400	0	0	241	
Origem dos recursos		Recursos do Orçamento da União	R\$1	794.368.442	0	602.376.842	0	0	191.991.600	0
		Despesas de Capital		794.368.442	0	602.376.842	0	0	191.991.600	0
		Demais Fontes		38.400.000	0	0	0	0	38.400.000	0
Total da Ação				832.768.442	0	602.376.842	0	0	230.391.600	0
5720	P	CONSTRUÇÃO DE VIADUTOS NO CORREDOR OESTE-NORTE								
		obra de arte especial const	% de execução física	25	0	0	0	0	25	
Origem dos recursos		Recursos do Orçamento da União	R\$1	6.275.000	0	0	0	0	6.275.000	0
		Despesas de Capital		6.275.000	0	0	0	0	6.275.000	0
Total da Ação				6.275.000	0	0	0	0	6.275.000	0
5748	P	IMPLANTAÇÃO DE HIDROVIAS NO CORREDOR OESTE-NORTE								
		hidrovia implantada	% de execução física	100	0	68	0	0	32	
Origem dos recursos		Recursos do Orçamento da União	R\$1	33.500.000	0	23.420.000	0	0	10.080.000	0
		Despesas de Capital		33.500.000	0	23.420.000	0	0	10.080.000	0
Total da Ação				33.500.000	0	23.420.000	0	0	10.080.000	0
5746	P	IMPLANTAÇÃO DE SISTEMA DE SEGURANÇA NAS HIDROVIAS DO CORREDOR OESTE-NORTE								
		sistema implantado	% de execução física	100	0	100	0	0	0	
Origem dos recursos		Recursos do Orçamento da União	R\$1	15.025.000	0	15.025.000	0	0	0	0
		Despesas de Capital		15.025.000	0	15.025.000	0	0	0	0
Total da Ação				15.025.000	0	15.025.000	0	0	0	0
5771	P	MELHORIA DA NAVEGAÇÃO DAS HIDROVIAS NO CORREDOR OESTE-NORTE								
		obra executada	% de execução física	100	0	100	0	0	0	
Origem dos recursos		Recursos do Orçamento da União	R\$1	8.000.000	0	8.000.000	0	0	0	0
		Despesas de Capital		8.000.000	0	8.000.000	0	0	0	0
Total da Ação				8.000.000	0	8.000.000	0	0	0	0
7307	P	MELHORIA DA NAVEGAÇÃO NOS RIOS TELES PIRES / JURUENA / TAPAJÓS								
		obra executada	% de execução física							
Origem dos recursos		Recursos do Orçamento da União	R\$1	4.000.000	0	0	0	0	4.000.000	0
		Despesas de Capital		4.000.000	0	0	0	0	4.000.000	0
Total da Ação				4.000.000	0	0	0	0	4.000.000	0
7308	P	RECUPERAÇÃO DA INFRA-ESTRUTURA DO PORTO DE MANAUS PARA PASSAGEIROS								
		obra executada	% de execução física	100	0	100	0	0	0	
Origem dos recursos		Recursos do Orçamento da União	R\$1	5.000.000	0	5.000.000	0	0	0	0
		Despesas de Capital		5.000.000	0	5.000.000	0	0	0	0

Elaboração: COFF/CD CONOR/SF PRODASEN - (RelProgramaProjeto)
Observação: Tipo de Projeto: P=PROJETO; A=ATIVIDADE; E= OPERAÇÕES ESPECIAIS; O=OUTRAS

Emissão: 18/05/00 02:10:53

Pág. 89 de 109

CONGRESSO NACIONAL - COMISSÃO MISTA DE PLANOS, ORÇAMENTOS PÚBLICOS E FISCALIZAÇÃO
PLANO PLURIANUAL 2000/2003 - Programação por ações

AÇÕES				METAS / CUSTOS						
Cód	Tipo	Descrição da Ação / Produto	Unidade de Medida	Total	Nacional	Norte	Nordeste	Sudeste	Centro-Oeste	Sul
7308	P	RECUPERAÇÃO DA INFRA-ESTRUTURA DO PORTO DE MANAUS PARA PASSAGEIROS								
		obra executada	% de execução física	100	0	100	0	0	0	
Origem dos recursos		Recursos do Orçamento da União	R\$1	5.000.000	0	5.000.000	0	0	0	
		Demais Fontes		600.000	0	600.000	0	0	0	0
		Total da Ação		5.600.000	0	5.600.000	0	0	0	0
5298	P	RECUPERAÇÃO DA INFRA-ESTRUTURA PORTUÁRIA DE SANTARÉM								
		obra executada	% de execução física	200	0	200	0	0	0	
Origem dos recursos		Recursos do Orçamento da União	R\$1	3.500.000	0	3.500.000	0	0	0	0
		Despesas de Capital		3.500.000	0	3.500.000	0	0	0	0
		Total da Ação		3.500.000	0	3.500.000	0	0	0	0
3334	P	RECUPERAÇÃO DO PIER NO 1 DO PORTO DE SANTARÉM (PA)								
		obra executada	% de execução física	100	0	100	0	0	0	
Origem dos recursos		Recursos do Orçamento da União	R\$1	800.000	0	800.000	0	0	0	0
		Despesas de Capital		800.000	0	800.000	0	0	0	0
		Total da Ação		800.000	0	800.000	0	0	0	0
5616		RECUPERAÇÃO E REVITALIZAÇÃO DO PORTO DE MANAUS								
Origem dos recursos		Recursos do Orçamento da União	R\$1	50.000	0	50.000	0	0	0	0
		Despesas de Capital		50.000	0	50.000	0	0	0	0
		Total da Ação		50.000	0	50.000	0	0	0	0
2834	P	RESTAURAÇÃO DE RODOVIAS FEDERAIS								
		trecho pavimentado	km	38	0	38	0	0	0	
Origem dos recursos		Recursos do Orçamento da União	R\$1	59.505.000	0	59.505.000	0	0	0	0
		Despesas de Capital		59.505.000	0	59.505.000	0	0	0	0
		Total da Ação		59.505.000	0	59.505.000	0	0	0	0
		Total de todas as Ações		1.266.427.542	0	957.395.942	0	0	309.031.600	

CONGRESSO NACIONAL - COMISSÃO MISTA DE PLANOS, ORÇAMENTOS PÚBLICOS E FISCALIZAÇÃO
PLANO PLURIANUAL 2000/2003 - Programação por ações

Programa: 0229 CORREDOR SÃO FRANCISCO

Objetivo: Reduzir o custo do transporte de cargas na área que abrange os Estados da Bahia e Sergipe e o norte de Minas Gerais

Indicador:	Unidade de Medida		Índice mais recente		Índice final PPA					
CUSTO MÉDIO DE TRANSPORTE DE GRANÊIS SÓLIDOS NO CORREDOR SÃO FRANCISCO	R\$ por t.km		0,04		0,03					
CUSTO MÉDIO DE TRANSPORTE DE GRANÊIS LÍQUIDOS NO CORREDOR SÃO FRANCISCO	R\$ por t.km		0,05		0,04					
Dados Financeiros do Programa em R\$ 1										
	Total	Nacional	Norte	Nordeste	Sudeste	Centro-Oeste	Sul			
Recursos do Orçamento da União	693.114.980	5.000.000	0	542.260.880	145.854.100	0	0			
Despesas de Capital	678.089.980	5.000.000	0	542.260.880	130.829.100	0	0			
Despesas Correntes	15.025.000	0	0	0	15.025.000	0	0			
Demais Fontes	618.780.000	0	0	462.780.000	156.000.000	0	0			
TOTAL	1.311.894.980	5.000.000	0	1.005.040.880	301.854.100	0	0			
AÇÕES			METAS / CUSTOS*							
Cód	Tipo	Descrição da Ação / Produto	Unidade de Medida	Total	Nacional	Norte	Nordeste	Sudeste	Centro-Oeste	Sul
5736	P	ADEQUAÇÃO DE CONTORNOS RODOVIÁRIOS NO CORREDOR SÃO FRANCISCO								
		trecho adequado	km	11	0	0	11	0	0	
Origem dos recursos		Recursos do Orçamento da União	R\$1	55.800.000	0	0	55.800.000	0	0	0
		Despesas de Capital		55.800.000	0	0	55.800.000	0	0	0
		Total da Ação		55.800.000	0	0	55.800.000	0	0	0
5826	P	ADEQUAÇÃO DE PONTES NO CORREDOR SÃO FRANCISCO								
		obra de arte especial adeq	% de execução física							
Origem dos recursos		Recursos do Orçamento da União	R\$1	4.000.000	0	0	4.000.000	0	0	0
		Despesas de Capital		4.000.000	0	0	4.000.000	0	0	0
		Total da Ação		4.000.000	0	0	4.000.000	0	0	0
5834	P	ADEQUAÇÃO DE TRAVESSIAS URBANAS NO CORREDOR SÃO FRANCISCO								
		trecho adequado	km							
Origem dos recursos		Recursos do Orçamento da União	R\$1	2.000.000	0	0	2.000.000	0	0	0
		Despesas de Capital		2.000.000	0	0	2.000.000	0	0	0
		Total da Ação		2.000.000	0	0	2.000.000	0	0	0
5841	P	ADEQUAÇÃO DE TRECHOS RODOVIÁRIOS NO CORREDOR SÃO FRANCISCO								
		trecho adequado	km	90	0	0	90	0	0	
Origem dos recursos		Recursos do Orçamento da União	R\$1	118.707.084	0	0	118.707.084	0	0	0
		Despesas de Capital		118.707.084	0	0	118.707.084	0	0	0
		Total da Ação		118.707.084	0	0	118.707.084	0	0	0
5777	P	CONSTRUÇÃO DE ACESSOS RODOVIÁRIOS NO CORREDOR SÃO FRANCISCO								
		trecho pavimentado	km							
Origem dos recursos		Recursos do Orçamento da União	R\$1	1.055.000	0	0	1.055.000	0	0	0
		Despesas de Capital		1.055.000	0	0	1.055.000	0	0	0
		Total da Ação		1.055.000	0	0	1.055.000	0	0	

Elaboração: COFF/CD CONOR/SF PRODASEN - (RelProgramaProjeto)
Observação: Tipo de Projeto: P=PROJETO; A=ATIVIDADE; E= OPERAÇÕES ESPECIAIS; O=OUTRAS

Emissão: 18/05/00 02:11:03

Pág. 91 de 109

CONGRESSO NACIONAL - COMISSÃO MISTA DE PLANOS, ORÇAMENTOS PÚBLICOS E FISCALIZAÇÃO
PLANO PLURIANUAL 2000/2003 - Programação por ações

AÇÕES					METAS / CUSTOS					
Cód	Tipo	Descrição da Ação / Produto	Unidade de Medida	Total	Nacional	Norte	Nordeste	Sudeste	Centro-Oeste	Sul
5620		CONSTRUÇÃO DE ANÉIS FERROVIÁRIOS NO CORREDOR SÃO FRANCISCO								
Origem dos recursos		Recursos do Orçamento da União	R\$1	10.000	0	0	0	10.000	0	0
		Despesas de Capital		10.000	0	0	0	10.000	0	0
		Total da Ação		10.000	0	0	0	10.000	0	0
5712	P	CONSTRUÇÃO DE ANEL RODOVIÁRIO NO CORREDOR SÃO FRANCISCO								
		trecho pavimentado	km	11	0	0	0	11	0	
Origem dos recursos		Recursos do Orçamento da União	R\$1	8.025.000	0	0	5.000.000	3.025.000	0	0
		Despesas de Capital		8.025.000	0	0	5.000.000	3.025.000	0	0
		Total da Ação		8.025.000	0	0	5.000.000	3.025.000	0	0
5697		CONSTRUÇÃO DE CONTORNOS FERROVIÁRIOS NO CORREDOR SÃO FRANCISCO								
Origem dos recursos		Recursos do Orçamento da União	R\$1	100.000	0	0	0	100.000	0	0
		Despesas de Capital		100.000	0	0	0	100.000	0	0
		Total da Ação		100.000	0	0	0	100.000	0	0
5788	P	CONSTRUÇÃO DE CONTORNOS RODOVIÁRIOS NO CORREDOR SÃO FRANCISCO								
		trecho pavimentado	km							
Origem dos recursos		Recursos do Orçamento da União	R\$1	2.000.000	0	0	2.000.000	0	0	0
		Despesas de Capital		2.000.000	0	0	2.000.000	0	0	0
		Total da Ação		2.000.000	0	0	2.000.000	0	0	0
5795	P	CONSTRUÇÃO DE PONTES NO CORREDOR SÃO FRANCISCO								
		obra de arte especial const	% de execução física							
Origem dos recursos		Recursos do Orçamento da União	R\$1	26.500.000	0	0	26.500.000	0	0	0
		Despesas de Capital		26.500.000	0	0	26.500.000	0	0	0
		Total da Ação		26.500.000	0	0	26.500.000	0	0	0
7519	O	CONSTRUÇÃO DE TRECHOS FERROVIÁRIOS NO CORREDOR SÃO FRANCISCO								
		trecho construído	% de execução física	60	0	0	0	60	0	
Origem dos recursos		Recursos do Orçamento da União	R\$1	0	0	0	0	0	0	0
		Despesas de Capital		0	0	0	0	0	0	0
		Demais Fontes		156.000.000	0	0	0	156.000.000	0	0
		Total da Ação		156.000.000	0	0	0	156.000.000	0	0
5703	A	CONSTRUÇÃO DE TRECHOS RODOVIÁRIOS NO CORREDOR SÃO FRANCISCO								
		trecho pavimentado	km	515	0	0	263	252	0	
Origem dos recursos		Recursos do Orçamento da União	R\$1	337.160.896	0	0	195.441.796	141.719.100	0	0
		Despesas de Capital		322.135.896	0	0	195.441.796	126.694.100	0	0
		Despesas Correntes		15.025.000	0	0	0	15.025.000	0	0

Elaboração: COFF/CD CONOR/SF PRODASEN - (RelProgramaProjeto)

Observação: Tipo de Projeto: P=PROJETO; A=ATIVIDADE; E=OPERAÇÕES ESPECIAIS; Q=OUTRA

Emissão: 18/05/00 02:11:08

Pág. 92 de 109

CONGRESSO NACIONAL - COMISSÃO MISTA DE PLANOS, ORÇAMENTOS PÚBLICOS E FISCALIZAÇÃO
PLANO PLURIANUAL 2000/2003 - Programação por ações

220

AÇÕES				METAS / CUSTOS						
Cód	Tipo	Descrição da Ação / Produto	Unidade de Medida	Total	Nacional	Norte	Nordeste	Sudeste	Centro-Oeste	Sul
5703	A	CONSTRUÇÃO DE TRECHOS RODOVIÁRIOS NO CORREDOR SÃO FRANCISCO								
		trecho pavimentado	km	515	0	0	263	252	0	
	Origem dos recursos	Recursos do Orçamento da União	R\$1	337.160.896	0	0	195.441.796	141.719.100	0	0
	Total da Ação			337.160.896	0	0	195.441.796	141.719.100	0	0
7309	P	DRAGAGEM NA HIDROVIA DO SÃO FRANCISCO								
		dragagem realizada	1.000 m3							
	Origem dos recursos	Recursos do Orçamento da União	R\$1	1.000.000	0	0	0	1.000.000	0	0
		Despesas de Capital		1.000.000	0	0	0	1.000.000	0	0
	Total da Ação			1.000.000	0	0	0	1.000.000	0	0
3311	P	EXECUÇÃO DE OBRAS DE INFRA-ESTRUTURA - PORTO DE ILHÉUS (BA)								
		obra executada	% de execução física	100	0	0	100	0	0	
	Origem dos recursos	Recursos do Orçamento da União	R\$1	4.007.000	0	0	4.007.000	0	0	0
		Despesas de Capital		4.007.000	0	0	4.007.000	0	0	0
	Total da Ação			4.007.000	0	0	4.007.000	0	0	0
3308	P	EXECUÇÃO DE OBRAS DE INFRA-ESTRUTURA E RECUPERAÇÃO DO PORTO DE ARATU (BA)								
		obra executada	% de execução física	100	0	0	100	0	0	
	Origem dos recursos	Recursos do Orçamento da União	R\$1	13.830.000	0	0	13.830.000	0	0	0
		Despesas de Capital		13.830.000	0	0	13.830.000	0	0	0
	Total da Ação			13.830.000	0	0	13.830.000	0	0	0
7310	P	MELHORAMENTOS NO PORTO DE SALVADOR (BA)								
		obra executada	% de execução física	60	0	0	60	0	0	
	Origem dos recursos	Recursos do Orçamento da União	R\$1	3.000.000	0	0	3.000.000	0	0	0
		Despesas de Capital		3.000.000	0	0	3.000.000	0	0	0
	Total da Ação			3.000.000	0	0	3.000.000	0	0	0
5859	P	OBRAS COMPLEMENTARES NA HIDROVIA DO SÃO FRANCISCO								
		obra executada	% de execução física	100	0	0	100	0	0	
	Origem dos recursos	Recursos do Orçamento da União	R\$1	107.000.000	5.000.000	0	102.000.000	0	0	0
		Despesas de Capital		107.000.000	5.000.000	0	102.000.000	0	0	0
		Demais Fontes		60.000.000	0	0	60.000.000	0	0	0
	Total da Ação			167.000.000	5.000.000	0	162.000.000	0	0	0
7327	O	RECUPERAÇÃO DE TRECHOS FERROVIÁRIOS NO CORREDOR SÃO FRANCISCO								
		trecho recuperado	% de execução física	120	0	0	120	0	0	
	Origem dos recursos	Recursos do Orçamento da União	R\$1	0	0	0	0	0	0	0
		Demais Fontes		402.780.000	0	0	402.780.000	0	0	0
	Total da Ação			402.780.000	0	0	402.780.000	0	0	0

Elaboração: COFFIC CONORSEF PRODASEM - (Relatório Projeto)
 Classificação: Tipo de Projeto: P=PROJETO; A=ATIVIDADE; E=OPERAÇÕES ESPECIAIS; O=OUTRAS

Emissão: 18/05/00 02:11:14

Pág. 93 de 100

CONGRESSO NACIONAL - COMISSÃO MISTA DE PLANOS, ORÇAMENTOS PÚBLICOS E FISCALIZAÇÃO
PLANO PLURIANUAL 2000/2003 - Programação por ações

AÇÕES				METAS / CUSTOS						
Cód	Tipo	Descrição da Ação / Produto	Unidade de Medida	Total	Nacional	Norte	Nordeste	Sudeste	Centro-Oeste	Sul
3313	P	RECUPERAÇÃO E MELHORAMENTO DA INFRA-ESTRUTURA PORTUÁRIA - PORTO DE SALVADOR (BA)								
		obra executada	% de execução física	100	0	0	100	0	0	
Origem dos recursos		Recursos do Orçamento da União	R\$1	8.920.000	0	0	8.920.000	0	0	0
		Despesas de Capital		8.920.000	0	0	8.920.000	0	0	0
Total da Ação				8.920.000	0	0	8.920.000	0	0	0
Total de todas as Ações				1.311.894.980	5.000.000	0	1.005.040.880	0	0	301.854.100

CONGRESSO NACIONAL - COMISSÃO MISTA DE PLANOS, ORÇAMENTOS PÚBLICOS E FISCALIZAÇÃO
PLANO PLURIANUAL 2000/2003 - Programação por ações

Programa: 0232 CORREDOR SUDOESTE

Objetivo: Reduzir o custo do transporte de cargas na área compreendida pelo Estado de Mato Grosso, Mato Grosso do Sul, o sul de Goiás e a parte da região sudeste do país

Indicador:	Unidade de Medida			Índice mais recente		Índice final PPA				
CUSTO MÉDIO DE TRANSPORTE DE GRANÊIS SÓLIDOS NO CORREDOR SUDOESTE				R\$ por Lkm	0,04	0,03				
Dados Financeiros do Programa em R\$ 1				Total	Nacional	Norte	Nordeste	Sudeste	Centro-Oeste	Sul
Recursos do Orçamento da União				300.820.900	1.000.000	0	0	5.000.000	294.820.900	0
Despesas de Capital				300.820.900	1.000.000	0	0	5.000.000	294.820.900	0
Demais Fontes				4.162.652.000	0	0	0	1.451.312.000	2.711.340.000	0
TOTAL				4.463.472.900	1.000.000	0	0	1.456.312.000	3.006.160.900	0
AÇÕES				METAS / CUSTOS						
Cód	Tipo	Descrição da Ação / Produto	Unidade de Medida	Total	Nacional	Norte	Nordeste	Sudeste	Centro-Oeste	Sul
5732	P	ADEQUAÇÃO DE ANEL RODOVIÁRIO NO CORREDOR SUDOESTE								
		trecho adequado	km	3	0	0	0	0	3	
Origem dos recursos		Recursos do Orçamento da União	R\$1	17.000.000	0	0	0	0	17.000.000	0
		Despesas de Capital		17.000.000	0	0	0	0	17.000.000	0
Total da Ação				17.000.000	0	0	0	0	17.000.000	0
5740	P	ADEQUAÇÃO DE TRAVESSIAS URBANAS NO CORREDOR SUDOESTE								
		trecho adequado	km	7	0	0	0	0	7	
Origem dos recursos		Recursos do Orçamento da União	R\$1	11.035.000	0	0	0	0	11.035.000	0
		Despesas de Capital		11.035.000	0	0	0	0	11.035.000	0
Total da Ação				11.035.000	0	0	0	0	11.035.000	0
5842	P	ADEQUAÇÃO DE TRECHOS RODOVIÁRIOS NO CORREDOR SUDOESTE								
		trecho adequado	km	7	0	0	0	0	7	
Origem dos recursos		Recursos do Orçamento da União	R\$1	29.200.000	0	0	0	0	29.200.000	0
		Despesas de Capital		29.200.000	0	0	0	0	29.200.000	0
Total da Ação				29.200.000	0	0	0	0	29.200.000	0
7505	O	AMPLIAÇÃO DO PORTO FLUVIAL DE CÁCERES (MT)								
		obra executada	% de execução física	60	0	0	0	0	60	
Origem dos recursos		Recursos do Orçamento da União	R\$1	0	0	0	0	0	0	0
		Demais Fontes		6.828.000	0	0	0	0	6.828.000	0
Total da Ação				6.828.000	0	0	0	0	6.828.000	0
5769	P	CONSTRUÇÃO DE CONTORNOS FERROVIÁRIOS NO CORREDOR SUDOESTE								
		trecho construído	% de execução física	7	0	0	0	0	7	
Origem dos recursos		Recursos do Orçamento da União	R\$1	26.000.000	0	0	0	0	26.000.000	0
		Despesas de Capital		26.000.000	0	0	0	0	26.000.000	0
Total da Ação				26.000.000	0	0	0	0	26.000.000	0

CONGRESSO NACIONAL - COMISSÃO MISTA DE PLANOS, ORÇAMENTOS PÚBLICOS E FISCALIZAÇÃO
PLANO PLURIANUAL 2000/2003 - Programação por ações

AÇÕES					METAS / CUSTOS					
Cód	Tipo	Descrição da Ação / Produto	Unidade de Medida	Total	Nacional	Norte	Nordeste	Sudeste	Centro-Oeste	Sul
5791		CONSTRUÇÃO DE CONTORNOS RODOVIÁRIOS NO CORREDOR SUDOESTE								
Origem dos recursos		Recursos do Orçamento da União	R\$1	50.000	0	0	0	0	50.000	0
		Despesas de Capital		50.000	0	0	0	0	50.000	0
		Total da Ação		50.000	0	0	0	0	50.000	0
5797	P	CONSTRUÇÃO DE PONTES NO CORREDOR SUDOESTE								
		obra de arte especial const	% de execução física	60	0	0	0	30	30	
Origem dos recursos		Recursos do Orçamento da União	R\$1	2.000.000	0	0	0	2.000.000	0	0
		Despesas de Capital		2.000.000	0	0	0	2.000.000	0	0
		Demais Fontes		117.600.000	0	0	0	58.800.000	58.800.000	0
		Total da Ação		119.600.000	0	0	0	60.800.000	58.800.000	0
5716	P	CONSTRUÇÃO DE PONTES NO CORREDOR TRANSMETROPOLITANO								
		obra de arte especial const	% de execução física	100	0	0	0	100	0	
Origem dos recursos		Recursos do Orçamento da União	R\$1	12.000.000	0	0	0	0	12.000.000	0
		Despesas de Capital		12.000.000	0	0	0	0	12.000.000	0
		Total da Ação		12.000.000	0	0	0	0	12.000.000	0
7312	P	CONSTRUÇÃO DE TERMINAL PORTUÁRIO EM PORTO MURTINHO (MS)								
		terminal construído	% de execução física							
Origem dos recursos		Recursos do Orçamento da União	R\$1	2.000.000	0	0	0	0	2.000.000	0
		Despesas de Capital		2.000.000	0	0	0	0	2.000.000	0
		Total da Ação		2.000.000	0	0	0	0	2.000.000	0
7506	O	CONSTRUÇÃO DE TERMINAL RODO-HIDRO-FERROVIÁRIO EM RUBINÉIA (SP)								
		terminal construído	% de execução física	60	0	0	0	60	0	
Origem dos recursos		Recursos do Orçamento da União	R\$1	0	0	0	0	0	0	0
		Demais Fontes		49.980.000	0	0	0	49.980.000	0	0
		Total da Ação		49.980.000	0	0	0	49.980.000	0	0
7323	O	CONSTRUÇÃO DE TRECHOS FERROVIÁRIOS NO CORREDOR SUDOESTE								
		trecho construído	% de execução física	60	0	0	0	0	60	
Origem dos recursos		Recursos do Orçamento da União	R\$1	2.000.000	1.000.000	0	0	0	1.000.000	0
		Despesas de Capital		2.000.000	1.000.000	0	0	0	1.000.000	0
		Demais Fontes		2.254.184.000	0	0	0	135.480.000	2.118.704.000	0
		Total da Ação		2.256.184.000	1.000.000	0	0	135.480.000	2.119.704.000	0
5706	P	CONSTRUÇÃO DE TRECHOS RODOVIÁRIOS NO CORREDOR SUDOESTE								
		trecho pavimentado	km	350	0	0	0	0	350	
Origem dos recursos		Recursos do Orçamento da União	R\$1	181.510.000	0	0	0	0	181.510.000	0

Elaboração: COFF/CD CONOR/SF PRODASEN - (RelProgramaProjeto)
 Observação: Tipo de Projeto: P=PROJETO; A=ATIVIDADE; E= OPERAÇÕES ESPECIAIS; O=OUTRAS

Emissão: 18/05/00 02:11:26

Pág. 95 de 109

CONGRESSO NACIONAL - COMISSÃO MISTA DE PLANOS, ORÇAMENTOS PÚBLICOS E FISCALIZAÇÃO
PLANO PLURIANUAL 2000/2003 - Programação por ações

224

AÇÕES				METAS / CUSTOS						
Cód	Tipo	Descrição da Ação / Produto	Unidade de Medida	Total	Nacional	Norte	Nordeste	Sudeste	Centro-Oeste	Sul
5706	P	CONSTRUÇÃO DE TRECHOS RODOVIÁRIOS NO CORREDOR SUDOESTE								
		trecho pavimentado	km	350	0	0	0	0	350	
Origem dos recursos		Recursos do Orçamento da União	R\$1	181.510.000	0	0	0	0	181.510.000	0
		Despesas de Capital		181.510.000	0	0	0	0	181.510.000	0
Total da Ação				181.510.000	0	0	0	0	181.510.000	0
5747	P	MELHORIA DA NAVEGAÇÃO DAS HIDROVIAS NO CORREDOR SUDOESTE								
		obra executada	% de execução física	200	0	0	0	0	200	
Origem dos recursos		Recursos do Orçamento da União	R\$1	15.025.900	0	0	0	0	15.025.900	0
		Despesas de Capital		15.025.900	0	0	0	0	15.025.900	0
Total da Ação				15.025.900	0	0	0	0	15.025.900	0
7314	P	MELHORIA DA NAVEGAÇÃO NA HIDROVIA Nº 1 TIETÊ / PIRACICABA / PARANÁ								
		obra executada	% de execução física							
Origem dos recursos		Recursos do Orçamento da União	R\$1	3.000.000	0	0	0	3.000.000	0	0
		Despesas de Capital		3.000.000	0	0	0	3.000.000	0	0
Total da Ação				3.000.000	0	0	0	3.000.000	0	0
7511	O	RECUPERAÇÃO DE TRECHOS FERROVIÁRIOS NO CORREDOR SUDOESTE								
		trecho recuperado	% de execução física	60	0	0	0	28	32	
Origem dos recursos		Recursos do Orçamento da União	R\$1	0	0	0	0	0	0	0
		Demais Fontes		834.092.000	0	0	0	834.092.000	0	0
		Demais Fontes		899.968.000	0	0	0	372.960.000	527.008.000	0
Total da Ação				1.734.060.000	0	0	0	1.207.052.000	527.008.000	0
Total de todas as Ações				4.463.472.900	1.000.000	0	0	0	3.006.160.900	1.456.312.000

CONGRESSO NACIONAL - COMISSÃO MISTA DE PLANOS, ORÇAMENTOS PÚBLICOS E FISCALIZAÇÃO

PLANO PLURIANUAL 2000/2003 - Programação por ações

Programa: 0231 CORREDOR TRANSMETROPOLITANO

Objetivo: Reduzir o custo do transporte de cargas na região geográfica compreendida pelo Estado de São Paulo e sudoeste de Minas Gerais

Indicador:				Unidade de Medida	Índice mais recente	Índice final PPA				
CUSTO MÉDIO DE TRANSPORTE DE GRANÉIS SÓLIDOS NO CORREDOR TRANSMETROPOLITANO				R\$ por Lkm	0,02	0,01				
CUSTO MÉDIO DE TRANSPORTE DE GRANÉIS LÍQUIDOS NO CORREDOR TRANSMETROPOLITANO				R\$ por Lkm	0,02	0,02				
CUSTO MÉDIO DE TRANSPORTE DE CARGA GERAL NO CORREDOR TRANSMETROPOLITANO				R\$ por Lkm	0,04	0,03				
Dados Financeiros do Programa em R\$ 1				Total	Nacional	Norte	Nordeste	Sudeste	Centro-Oeste	Sul
Recursos do Orçamento da União				1.062.032.824	24.043.644	0	0	1.031.129.180	6.860.000	0
Investimento das Estatais				27.549.240	0	0	0	27.549.240	0	0
Despesas de Capital				1.034.483.584	24.043.644	0	0	1.003.579.940	6.860.000	0
Demais Fontes				646.475.000	0	0	0	646.475.000	0	0
T O T A L				1.708.507.824	24.043.644	0	0	1.677.604.180	6.860.000	0
AÇÕES				METAS / CUSTOS						
Cód	Tipo	Descrição da Ação / Produto	Unidade de Medida	Total	Nacional	Norte	Nordeste	Sudeste	Centro-Oeste	Sul
5726		ADEQUAÇÃO DE TRECHOS RODOVIÁRIOS NO CORREDOR TRANSMETROPOLITANO								
				17	0	0	0	17	0	
Origem dos recursos		Recursos do Orçamento da União	R\$1	203.625.000	0	0	0	203.625.000	0	0
		Despesas de Capital		203.625.000	0	0	0	203.625.000	0	0
Total da Ação				203.625.000	0	0	0	203.625.000	0	0
7316	P	AMPLIAÇÃO E MELHORAMENTOS NO PORTO DE SANTOS (SP)								
		obra executada	% de execução física	11	0	0	0	11	0	
Origem dos recursos		Recursos do Orçamento da União	R\$1	25.000.000	0	0	0	25.000.000	0	0
		Despesas de Capital		25.000.000	0	0	0	25.000.000	0	0
Total da Ação				25.000.000	0	0	0	25.000.000	0	0
5350	P	BR-381/116/SP - CONSTRUÇÃO DO RODOANEL								
		trecho pavimentado	km	32	0	0	0	32	0	
Origem dos recursos		Recursos do Orçamento da União	R\$1	343.100.000	0	0	0	343.100.000	0	0
		Despesas de Capital		343.100.000	0	0	0	343.100.000	0	0
		Demais Fontes		325.000.000	0	0	0	325.000.000	0	0
Total da Ação				668.100.000	0	0	0	668.100.000	0	0
7345	P	COMPATIBILIZAÇÃO SINÉRGICA DOS SISTEMAS FERROVIÁRIOS DE CARGAS E DE PASSAGEIROS NA REGIÃO METROPOLITANA DE SÃO PAULO								
		projeto implantado	% de execução física							
Origem dos recursos		Recursos do Orçamento da União	R\$1	4.000.000	0	0	0	4.000.000	0	0
		Despesas de Capital		4.000.000	0	0	0	4.000.000	0	0
Total da Ação				4.000.000	0	0	0	4.000.000	0	0
5633		CONSERVAÇÃO DE ESTAÇÃO DE TRENS NO CORREDOR TRANSMETROPOLITANO								
Origem dos recursos		Recursos do Orçamento da União	R\$1	100.000	0	0	0	100.000	0	

Elaboração: COFF/CD CONOR/SF PRODASEN - (RelProgramaProjeto)

Observação: Tipo de Projeto: P=PROJETO; A=ATIVIDADE; E= OPERAÇÕES ESPECIAIS; O=OUTRAS

Emissão: 18/05/00 02:11:34

Pág. 98 de 109

CONGRESSO NACIONAL - COMISSÃO MISTA DE PLANOS, ORÇAMENTOS PÚBLICOS E FISCALIZAÇÃO
PLANO PLURIANUAL 2000/2003 - Programação por ações

226

AÇÕES				METAS / CUSTOS						
Cód	Tipo	Descrição da Ação / Produto	Unidade de Medida	Total	Nacional	Norte	Nordeste	Sudeste	Centro-Oeste	Sul
5833		CONSERVAÇÃO DE ESTAÇÃO DE TRENS NO CORREDOR TRANSMETROPOLITANO								
Origem dos recursos		Recursos do Orçamento da União	R\$1	100.000	0	0	0	100.000	0	0
		Despesas de Capital		100.000	0	0	0	100.000	0	0
Total da Ação				100.000	0	0	0	100.000	0	0
5845		CONSTRUÇÃO DA SUPRA-ESTRUTURA DE TABULEIRO SOBRE A HIDROVIA DO RIO PARANÁ								
Origem dos recursos		Recursos do Orçamento da União	R\$1	4.043.644	4.043.644	0	0	0	0	0
		Despesas de Capital		4.043.644	4.043.644	0	0	0	0	0
Total da Ação				4.043.644	4.043.644	0	0	0	0	0
5783	P	CONSTRUÇÃO DE ANEIS RODOVIARIOS NO CORREDOR TRANSMETROPOLITANO								
		trecho pavimentado	km							
Origem dos recursos		Recursos do Orçamento da União	R\$1	4.000.000	0	0	0	4.000.000	0	0
		Despesas de Capital		4.000.000	0	0	0	4.000.000	0	0
Total da Ação				4.000.000	0	0	0	4.000.000	0	0
7317	P	CONSTRUÇÃO DE BARRAGEM E ECLUSA EM SANTA MARIA DA SERRA								
		barragem construída	% de execução física							
Origem dos recursos		Recursos do Orçamento da União	R\$1	2.000.000	0	0	0	2.000.000	0	0
		Despesas de Capital		2.000.000	0	0	0	2.000.000	0	0
Total da Ação				2.000.000	0	0	0	2.000.000	0	0
5844		CONSTRUÇÃO DE CONTORNO RODOVIÁRIO EM MOGI DAS CRUZES								
Origem dos recursos		Recursos do Orçamento da União	R\$1	20.457.700	0	0	0	20.457.700	0	0
		Despesas de Capital		20.457.700	0	0	0	20.457.700	0	0
Total da Ação				20.457.700	0	0	0	20.457.700	0	0
5744	P	CONSTRUÇÃO DE CONTORNOS FERROVIÁRIOS NO CORREDOR TRANSMETROPOLITANO								
		trecho construído	km	2	0	0	0	2	0	0
Origem dos recursos		Recursos do Orçamento da União	R\$1	4.000.000	0	0	0	4.000.000	0	0
		Despesas de Capital		4.000.000	0	0	0	4.000.000	0	0
Total da Ação				4.000.000	0	0	0	4.000.000	0	0
5618		CONSTRUÇÃO DE PASSAGEM SOBRE RAMAIS FERROVIÁRIOS NO CORREDOR TRANSMETROPOLITANO								
Origem dos recursos		Recursos do Orçamento da União	R\$1	150.000	0	0	0	150.000	0	0
		Despesas de Capital		150.000	0	0	0	150.000	0	0
Total da Ação				150.000	0	0	0	150.000	0	0

Elaboração: COFF/CD CONOR/SF PRODASEN - (RelProgramaProjeto)
Observação: Tipo de Projeto: P=PROJETO; A=ATIVIDADE; E= OPERAÇÕES ESPECIAIS; O=OUTRAS

Emissão: 18/05/00 02:11:40

Pág. 99 de 109

CONGRESSO NACIONAL - COMISSÃO MISTA DE PLANOS, ORÇAMENTOS PÚBLICOS E FISCALIZAÇÃO
PLANO PLURIANUAL 2000/2003 - Programação por ações

AÇÕES					METAS / CUSTOS					
Cód	Tipo	Descrição da Ação / Produto	Unidade de Medida	Total	Nacional	Norte	Nordeste	Sudeste	Centro-Oeste	Sul
5716	P	CONSTRUÇÃO DE PONTES NO CORREDOR TRANSMETROPOLITANO								
		obra de arte especial const	% de execução física							
Origem dos recursos		Recursos do Orçamento da União	R\$1	34.500.000	0	0	0	34.500.000	0	0
		Despesas de Capital		34.500.000	0	0	0	34.500.000	0	0
		Total da Ação		34.500.000	0	0	0	34.500.000	0	0
7318	P	CONSTRUÇÃO DE TERMINAIS HIDROVIÁRIOS PARA TURISMO NA REGIÃO NOROESTE DO ESTADO DE SÃO PAULO								
		terminal construído	Unidade							
Origem dos recursos		Recursos do Orçamento da União	R\$1	1.000.000	0	0	0	1.000.000	0	0
		Despesas de Capital		1.000.000	0	0	0	1.000.000	0	0
		Total da Ação		1.000.000	0	0	0	1.000.000	0	0
3323	P	CONSTRUÇÃO DE TERMINAL DE CONTAINERES - TECON 2 - NO PORTO DE SANTOS (SP)								
		terminal construído	% de execução física	100						
Origem dos recursos		Recursos do Orçamento da União	R\$1	2.000.000	0	0	0	2.000.000	0	0
		Despesas de Capital		2.000.000	0	0	0	2.000.000	0	0
		Total da Ação		2.000.000	0	0	0	2.000.000	0	0
7512	O	CONSTRUÇÃO DE TERMINAL PRIVATIVO DE GRÃOS NO PORTO DE SANTOS (SP)								
		terminal construído	% de execução física	60						
Origem dos recursos		Recursos do Orçamento da União	R\$1	0	0	0	0	0	0	0
		Demais Fontes		10.500.000	0	0	0	10.500.000	0	0
		Total da Ação		10.500.000	0	0	0	10.500.000	0	0
7329	P	CONSTRUÇÃO DE TRECHOS FERROVIÁRIOS NO CORREDOR TRANSMETROPOLITANO								
		trecho construído	% de execução física	180						
Origem dos recursos		Recursos do Orçamento da União	R\$1	9.000.000	0	0	0	9.000.000	0	0
		Despesas de Capital		9.000.000	0	0	0	9.000.000	0	0
		Demais Fontes		5.460.000	0	0	0	5.460.000	0	0
		Demais Fontes		295.963.000	0	0	0	295.963.000	0	0
		Total da Ação		310.423.000	0	0	0	310.423.000	0	0
5705	P	CONSTRUÇÃO DE TRECHOS RODOVIÁRIOS NO CORREDOR TRANSMETROPOLITANO								
		trecho pavimentado	km	210						
Origem dos recursos		Recursos do Orçamento da União	R\$1	63.825.000	0	0	0	63.825.000	0	0
		Despesas de Capital		63.825.000	0	0	0	63.825.000	0	0
		Total da Ação		63.825.000	0	0	0	63.825.000	0	0
3268	A	DRAGAGEM NO PORTO DE SANTOS (SP)								
		dragagem realizada	1.000 m³							
Origem dos recursos		Recursos do Orçamento da União	R\$1	20.000.000	20.000.000	0	0	0	0	0

Elaboração: COFF/CD CONOR/SF PRODASEN - (Rel/Programa/Projeto)
Observação: Tipo de Projeto: P=PROJETO; A=ATIVIDADE; E= OPERAÇÕES ESPECIAIS; O=OUTRAS

Emissão: 18/05/00 02:11:45

Pág. 100 de 109

CONGRESSO NACIONAL - COMISSÃO MISTA DE PLANOS, ORÇAMENTOS PÚBLICOS E FISCALIZAÇÃO
PLANO PLURIANUAL 2000/2003 - Programação por ações

AÇÕES				METAS / CUSTOS						
Cód	Tipo	Descrição da Ação / Produto	Unidade de Medida	Total	Nacional	Norte	Nordeste	Sudeste	Centro-Oeste	Sul
3268	A	DRAGAGEM NO PORTO DE SANTOS (SP)								
		dragagem realizada	1.000 m³							
Origem dos recursos		Recursos do Orçamento da União	R\$1	20.000.000	20.000.000	0	0	0	0	0
		Despesas de Capital		20.000.000	20.000.000	0	0	0	0	0
Total da Ação				20.000.000	20.000.000	0	0	0	0	0
5743	P	DUPLICAÇÃO DE TRECHOS RODOVIÁRIOS NO CORREDOR TRANSMETROPOLITANO								
		trecho adequado	km	172	0	0	0	172	0	0
Origem dos recursos		Recursos do Orçamento da União	R\$1	172.108.000	0	0	0	172.108.000	0	0
		Despesas de Capital		172.108.000	0	0	0	172.108.000	0	0
Total da Ação				172.108.000	0	0	0	172.108.000	0	0
7320	P	IMPLANTAÇÃO DE INFRA-ESTRUTURA POLO HIDROVIÁRIO TIETÊ-PARANÁ DA REGIÃO NOROESTE DE SÃO PAULO								
		obra executada	% de execução física							
Origem dos recursos		Recursos do Orçamento da União	R\$1	3.000.000	0	0	0	3.000.000	0	0
		Despesas de Capital		3.000.000	0	0	0	3.000.000	0	0
Total da Ação				3.000.000	0	0	0	3.000.000	0	0
7321	P	IMPLANTAÇÃO DE INFRA-ESTRUTURA PORTUÁRIA NA HIDROVIA TIETÊ-PARANÁ EM ARAÇATUBA (SP)								
		obra executada	% de execução física							
Origem dos recursos		Recursos do Orçamento da União	R\$1	1.000.000	0	0	0	1.000.000	0	0
		Despesas de Capital		1.000.000	0	0	0	1.000.000	0	0
Total da Ação				1.000.000	0	0	0	1.000.000	0	0
5745	P	IMPLANTAÇÃO DE SISTEMA DE SEGURANÇA NAS HIDROVIAS DO CORREDOR TRANSMETROPOLITANO								
		sistema implantado	% de execução física	100	0	0	0	100	0	0
Origem dos recursos		Recursos do Orçamento da União	R\$1	10.025.000	0	0	0	10.025.000	0	0
		Despesas de Capital		10.025.000	0	0	0	10.025.000	0	0
Total da Ação				10.025.000	0	0	0	10.025.000	0	0
7315	P	MELHORAMENTOS E AMPLIAÇÃO DA INFRA-ESTRUTURA DO PORTO DE SÃO SEBASTIÃO (SP)								
		obra executada	% de execução física	100	0	0	0	100	0	0
Origem dos recursos		Recursos do Orçamento da União	R\$1	9.000.000	0	0	0	9.000.000	0	0
		Despesas de Capital		9.000.000	0	0	0	9.000.000	0	0
Total da Ação				9.000.000	0	0	0	9.000.000	0	0
5313	P	OBRAS COMPLEMENTARES NA HIDROVIA TIETÊ/ PARANÁ								
		obra executada	% de execução física	100	0	0	0	51	49	0
Origem dos recursos		Recursos do Orçamento da União	R\$1	14.000.000	0	0	0	7.140.000	6.860.000	0

Elaboração: COFF/CD CONOR/SF PRODASEN - (RelProgramaProjeto)
Observação: Tipo de Projeto: P=PROJETO; A=ATIVIDADE; E= OPERAÇÕES ESPECIAIS; O=OUTRAS

Emissão: 18/05/00 02:11:50

Pág. 101 de 109

CONGRESSO NACIONAL - COMISSÃO MISTA DE PLANOS, ORÇAMENTOS PÚBLICOS E FISCALIZAÇÃO
PLANO PLURIANUAL 2000/2003 - Programação por ações

AÇÕES				METAS / CUSTOS						
Cód	Tipo	Descrição da Ação / Produto	Unidade de Medida	Total	Nacional	Norte	Nordeste	Sudeste	Centro-Oeste	Sul
5313	P	OBRAS COMPLEMENTARES NA HIDROVIA TIETÊ/ PARANÁ								
		obra executada	% de execução física	100	0	0	0	51	49	
Origem dos recursos		Recursos do Orçamento da União	R\$1	14.000.000	0	0	0	7.140.000	6.860.000	0
		Despesas de Capital		14.000.000	0	0	0	7.140.000	6.860.000	0
		Total da Ação		14.000.000	0	0	0	7.140.000	6.860.000	0
7333	P	OBRAS COMPLEMENTARES NO PORTO DE SANTOS - IMPLANTAÇÃO DA AVENIDA PERIMETRAL PORTUÁRIA								
		obra executada	% de execução física							
Origem dos recursos		Recursos do Orçamento da União	R\$1	2.000.000	0	0	0	2.000.000	0	0
		Despesas de Capital		2.000.000	0	0	0	2.000.000	0	0
		Total da Ação		2.000.000	0	0	0	2.000.000	0	0
0526		PARTICIPAÇÃO DA UNIÃO NO CAPITAL - COMPANHIA DOCS DO ESTADO DE SÃO PAULO - RECUPERAÇÃO DA INFRA-ESTRUTURA PORTUÁRIA NO PORTO DE SANTOS								
Origem dos recursos		Recursos do Orçamento da União	R\$1	27.549.240	0	0	0	27.549.240	0	0
		Despesas de Capital		27.549.240	0	0	0	27.549.240	0	0
		Total da Ação		27.549.240	0	0	0	27.549.240	0	0
3325	P	RECUPERAÇÃO DA INFRA-ESTRUTURA PORTUÁRIA - PORTO DE SANTOS (SP)								
		obra executada	% de execução física	100	0	0	0	100	0	
Origem dos recursos		Recursos do Orçamento da União	R\$1	82.549.240	0	0	0	82.549.240	0	0
		Investimento das Estatais		27.549.240	0	0	0	27.549.240	0	0
		Despesas de Capital		55.000.000	0	0	0	55.000.000	0	0
		Total da Ação		82.549.240	0	0	0	82.549.240	0	0
7330		RECUPERAÇÃO DE TRECHOS FERROVIÁRIOS NO CORREDOR TRANSMETROPOLITANO								
				60	0	0	0	60	0	
Origem dos recursos		Recursos do Orçamento da União	R\$1	0	0	0	0	0	0	0
		Demais Fontes		9.552.000	0	0	0	9.552.000	0	0
		Total da Ação		9.552.000	0	0	0	9.552.000	0	0
		Total de todas as Ações		1.708.507.824	24.043.644	0	0	0	6.860.000	1.677.604.180

CONGRESSO NACIONAL - COMISSÃO MISTA DE PLANOS, ORÇAMENTOS PÚBLICOS E FISCALIZAÇÃO
PLANO PLURIANUAL 2000/2003 - Programação por ações

Programa: 0906 CREDIAMIGO

Objetivo: Contribuir para o desenvolvimento do setor microempresarial, de forma sustentável, oportuna, adequada e de fácil acesso, mediante oferta de serviços financeiros e de capacitação, assegurando

Indicador:	Unidade de Medida		Índice mais recente		Índice final PPA					
TAXA DE COBERTURA JUNTO AO PÚBLICO-ALVO	Porcentagem		6,13		100,00					
TAXA DE PERMANÊNCIA NO MERCADO DOS EMPREENDEDORES FINANCIADOS	Porcentagem		85,00		90,00					
Dados Financeiros do Programa em R\$ 1			Total	Nacional	Norte	Nordeste	Sudeste	Centro-Oeste	Sul	
Recursos do Orçamento da União			6.000.000	6.000.000	0	0	0	0	0	
Despesas de Capital			6.000.000	6.000.000	0	0	0	0	0	
Demais Fontes			954.270.577	0	0	917.144.310	37.126.267	0	0	
TOTAL			960.270.577	6.000.000	0	917.144.310	37.126.267	0	0	
AÇÕES			METAS / CUSTOS							
Cód	Tipo	Descrição da Ação / Produto	Unidade de Medida	Total	Nacional	Norte	Nordeste	Sudeste	Centro-Oeste	Sul
6105	O	CAPACITAÇÃO DE MICROEMPREENDEDORES								
		empreendedor capacitado	Unidade	183.000	0	0	175.592	7.408	0	
Origem dos recursos		Recursos do Orçamento da União	R\$1	0	0	0	0	0	0	0
		Demais Fontes		825.132	0	0	791.730	33.402	0	0
Total da Ação				825.132	0	0	791.730	33.402	0	0
0811	P	CONCESSÃO DE MICRO CRÉDITOS								
		CREDITO CONCEDIDO	UNIDADE							
Origem dos recursos		Recursos do Orçamento da União	R\$1	6.000.000	6.000.000	0	0	0	0	0
		Despesas de Capital		6.000.000	6.000.000	0	0	0	0	0
Total da Ação				6.000.000	6.000.000	0	0	0	0	0
0812	O	FINANCIAMENTO AO MICRONEGÓCIO								
		financiamento concedido	Unidade	566.728	0	0	544.680	22.048	0	
Origem dos recursos		Recursos do Orçamento da União	R\$1	0	0	0	0	0	0	0
		Demais Fontes		953.445.445	0	0	916.352.580	37.092.865	0	0
Total da Ação				953.445.445	0	0	916.352.580	37.092.865	0	0
Total de todas as Ações				960.270.577	6.000.000	0	917.144.310	0	0	37.126.267

CONGRESSO NACIONAL - COMISSÃO MISTA DE PLANOS, ORÇAMENTOS PÚBLICOS E FISCALIZAÇÃO
PLANO PLURIANUAL 2000/2003 - Programação por ações

Programa: 0172 CULTURA AFRO-BRASILEIRA

Objetivo: Preservar a cultura e a memória afro-brasileira

Indicador:				Unidade de Medida		Índice mais recente		Índice final PPA		
TAXA DE DESENVOLVIMENTO SOCIOECONÔMICO-CULTURAL DAS COMUNIDADES REMANESCENTES DE QUILOMBOS				Porcentagem		11,00		60,00		
TAXA DE RECONHECIMENTO E TITULAÇÃO DE COMUNIDADES REMANESCENTES DE QUILOMBOS				Porcentagem		7,00		24,00		
Dados Financeiros do Programa em R\$ 1				Total	Nacional	Norte	Nordeste	Sudeste	Centro-Oeste	Sul
Recursos do Orçamento da União				16.750.430	16.650.430	0	0	100.000	0	0
Despesas de Capital				6.749.491	6.649.491	0	0	100.000	0	0
Despesas Correntes				10.000.939	10.000.939	0	0	0	0	0
T O T A L				16.750.430	16.650.430	0	0	100.000	0	0
AÇÕES				METAS / CUSTOS						
Cód	Tipo	Descrição da Ação / Produto	Unidade de Medida	Total	Nacional	Norte	Nordeste	Sudeste	Centro-Oeste	Sul
1496	P	AMPLIAÇÃO DE ACERVOS DO PATRIMÔNIO HISTÓRICO, ARTÍSTICO E ARQUEOLÓGICO AFRO-BRASILEIRO								
		bem adquirido	Unidade	856	856	0	0	0	0	
	Origem dos recursos	Recursos do Orçamento da União	R\$1	60.000	60.000	0	0	0	0	0
		Despesas de Capital		48.000	48.000	0	0	0	0	0
		Despesas Correntes		12.000	12.000	0	0	0	0	0
		Total da Ação		60.000	60.000	0	0	0	0	0
4486	A	APOIO A PROJETOS CULTURAIS AFRO-BRASILEIROS								
		projeto apoiado	Unidade	77	77	0	0	0	0	
	Origem dos recursos	Recursos do Orçamento da União	R\$1	1.330.000	1.230.000	0	0	100.000	0	0
		Despesas de Capital		250.000	150.000	0	0	100.000	0	0
		Despesas Correntes		1.080.000	1.080.000	0	0	0	0	0
		Total da Ação		1.330.000	1.230.000	0	0	100.000	0	0
5539	P	CAMPANHA REFERENTE À ETNIA AFRO-BRASILEIRA								
		campanha realizada	Unidade	7	7	0	0	0	0	
	Origem dos recursos	Recursos do Orçamento da União	R\$1	190.000	190.000	0	0	0	0	0
		Despesas Correntes		190.000	190.000	0	0	0	0	0
		Total da Ação		190.000	190.000	0	0	0	0	0
5540	P	CAPACITAÇÃO DE ARTISTAS E TÉCNICOS AFRO-BRASILEIROS								
		profissional capacitado	Unidade	320	320	0	0	0	0	
	Origem dos recursos	Recursos do Orçamento da União	R\$1	160.000	160.000	0	0	0	0	0
		Despesas Correntes		160.000	160.000	0	0	0	0	0
		Total da Ação		160.000	160.000	0	0	0	0	0

CONGRESSO NACIONAL - COMISSÃO MISTA DE PLANOS, ORÇAMENTOS PÚBLICOS E FISCALIZAÇÃO
PLANO PLURIANUAL 2000/2003 - Programação por ações

232

AÇÕES				METAS / CUSTOS						
Cód	Tipo	Descrição da Ação / Produto	Unidade de Medida	Total	Nacional	Norte	Nordeste	Sudeste	Centro-Oeste	Sul
1508	P	CAPACITAÇÃO DE RECURSOS HUMANOS PARA O DESENVOLVIMENTO SUSTENTÁVEL DAS COMUNIDADES REMANESCENTES DE QUILOMBOS								
		pessoa capacitada	Unidade	160	160	0	0	0	0	
Origem dos recursos		Recursos do Orçamento da União	R\$1	80.000	80.000	0	0	0	0	0
		Despesas de Capital		4.000	4.000	0	0	0	0	0
		Despesas Correntes		76.000	76.000	0	0	0	0	0
		Total da Ação		80.000	80.000	0	0	0	0	0
1507	P	CONSTRUÇÃO DO CENTRO NACIONAL DE INFORMAÇÕES E REFERÊNCIA DA CULTURA NEGRA								
		centro construído	% de execução física	25	25	0	0	0	0	
Origem dos recursos		Recursos do Orçamento da União	R\$1	4.500.528	4.500.528	0	0	0	0	0
		Despesas de Capital		4.350.396	4.350.396	0	0	0	0	0
		Despesas Correntes		150.132	150.132	0	0	0	0	0
		Total da Ação		4.500.528	4.500.528	0	0	0	0	0
1512	P	ESTUDOS E PESQUISAS NAS ÁREAS ÉTNICA, ESTÉTICA E DE VALORIZAÇÃO DA PESSOA NEGRA								
		estudo/pesquisa realizada	Unidade	8	8	0	0	0	0	
Origem dos recursos		Recursos do Orçamento da União	R\$1	306.056	306.056	0	0	0	0	0
		Despesas Correntes		306.056	306.056	0	0	0	0	0
		Total da Ação		306.056	306.056	0	0	0	0	0
3204	P	FORMAÇÃO CONTINUADA DE DOCENTES DO ENSINO FUNDAMENTAL PARA ATUAÇÃO NAS ÁREAS REMANESCENTES DE QUILOMBOS								
		professor capacitado	Unidade	888	888	0	0	0	0	
Origem dos recursos		Recursos do Orçamento da União	R\$1	400.000	400.000	0	0	0	0	0
		Despesas Correntes		400.000	400.000	0	0	0	0	0
		Total da Ação		400.000	400.000	0	0	0	0	0
5547	P	IDENTIFICAÇÃO E INVENTÁRIO DE BENS CULTURAIS AFRO-BRASILEIROS								
		bem inventariado	Unidade	16.000	16.000	0	0	0	0	
Origem dos recursos		Recursos do Orçamento da União	R\$1	81.400	81.400	0	0	0	0	0
		Despesas Correntes		81.400	81.400	0	0	0	0	0
		Total da Ação		81.400	81.400	0	0	0	0	0
2644	A	PRESERVAÇÃO DE ACERVOS BIBLIOGRÁFICOS E DOCUMENTAIS DA MEMÓRIA AFRO-BRASILEIRA								
		bem preservado	Unidade	54.224	54.224	0	0	0	0	
Origem dos recursos		Recursos do Orçamento da União	R\$1	162.672	162.672	0	0	0	0	0
		Despesas Correntes		162.672	162.672	0	0	0	0	0
		Total da Ação		162.672	162.672	0	0	0	0	0

CONGRESSO NACIONAL - COMISSÃO MISTA DE PLANOS, ORÇAMENTOS PÚBLICOS E FISCALIZAÇÃO
PLANO PLURIANUAL 2000/2003 - Programação por ações

AÇÕES					METAS / CUSTOS					
Cód	Tipo	Descrição da Ação / Produto	Unidade de Medida	Total	Nacional	Norte	Nordeste	Sudeste	Centro-Oeste	Sul
2637	A	PRESERVAÇÃO DE BENS DO PATRIMÔNIO HISTÓRICO, ARTÍSTICO E ARQUEOLÓGICO AFRO-BRASILEIRO								
		bem preservado	Unidade	60	60	0	0	0	0	
	Origem dos recursos	Recursos do Orçamento da União	R\$1	2.962.521	2.962.521	0	0	0	0	0
		Despesas de Capital		93.060	93.060	0	0	0	0	0
		Despesas Correntes		2.869.461	2.869.461	0	0	0	0	0
	Total da Ação			2.962.521	2.962.521	0	0	0	0	0
1528	P	PRODUÇÃO E DISTRIBUIÇÃO DE MATERIAL INFORMATIVO SOBRE ARTE E CULTURA AFRO-BRASILEIRA								
		exemplar distribuído	Unidade	34.624	34.624	0	0	0	0	
	Origem dos recursos	Recursos do Orçamento da União	R\$1	172.244	172.244	0	0	0	0	0
		Despesas Correntes		172.244	172.244	0	0	0	0	0
	Total da Ação			172.244	172.244	0	0	0	0	0
1529	P	PROMOÇÃO E INTERCÂMBIO DE EVENTOS CULTURAIS AFRO-BRASILEIROS								
		evento realizado	Unidade	64	64	0	0	0	0	
	Origem dos recursos	Recursos do Orçamento da União	R\$1	386.497	386.497	0	0	0	0	0
		Despesas Correntes		386.497	386.497	0	0	0	0	0
	Total da Ação			386.497	386.497	0	0	0	0	0
1642	P	RECONHECIMENTO, DEMARCAÇÃO E TITULAÇÃO DE ÁREAS REMANESCENTES DE QUILOMBOS								
		comunidade titulada	Unidade	77	77	0	0	0	0	
	Origem dos recursos	Recursos do Orçamento da União	R\$1	5.479.000	5.479.000	0	0	0	0	0
		Despesas de Capital		2.004.035	2.004.035	0	0	0	0	0
		Despesas Correntes		3.474.965	3.474.965	0	0	0	0	0
	Total da Ação			5.479.000	5.479.000	0	0	0	0	0
1534	P	RESTAURAÇÃO DE BENS DO PATRIMÔNIO HISTÓRICO, ARTÍSTICO E ARQUEOLÓGICO AFRO-BRASILEIRO								
		bem restaurado	Unidade	4	4	0	0	0	0	
	Origem dos recursos	Recursos do Orçamento da União	R\$1	106.900	106.900	0	0	0	0	0
		Despesas Correntes		106.900	106.900	0	0	0	0	0
	Total da Ação			106.900	106.900	0	0	0	0	0
1539	P	TOMBAMENTO DE ACERVOS CULTURAIS AFRO-BRASILEIROS								
		bem tombado	Unidade	8	8	0	0	0	0	
	Origem dos recursos	Recursos do Orçamento da União	R\$1	145.612	145.612	0	0	0	0	0
		Despesas Correntes		145.612	145.612	0	0	0	0	0
	Total da Ação			145.612	145.612	0	0	0	0	0

Elaboração: COFF/CD CONOR/SF PRODASEN - (RelProgramaProjeto)
Observação: Tipo de Projeto: P=PROJETO; A=ATIVIDADE; E= OPERAÇÕES ESPECIAIS; O=OUTRAS

Emissão: 18/05/00 02:12:13

Pág. 106 de 109

CONGRESSO NACIONAL - COMISSÃO MISTA DE PLANOS, ORÇAMENTOS PÚBLICOS E FISCALIZAÇÃO
PLANO PLURIANUAL 2000/2003 - Programação por ações

234

AÇÕES				METAS / CUSTOS						
Cód	Tipo	Descrição da Ação / Produto	Unidade de Medida	Total	Nacional	Norte	Nordeste	Sudeste	Centro-Oeste	Sul
1540	P	TOMBAMENTO DE SÍTIOS HISTÓRICOS AFRO-BRASILEIROS								
		sítio tombado	m²	40.000	40.000	0	0	0	0	
Origem dos recursos		Recursos do Orçamento da União	R\$1	40.000	40.000	0	0	0	0	0
		Despesas Correntes		40.000	40.000	0	0	0	0	0
		Total da Ação		40.000	40.000	0	0	0	0	0
1541	P	TOMBAMENTO DE TERRAS REMANESCENTES DE QUILOMBOS								
		terra tombada	ha	400	400	0	0	0	0	
Origem dos recursos		Recursos do Orçamento da União	R\$1	60.000	60.000	0	0	0	0	0
		Despesas Correntes		60.000	60.000	0	0	0	0	0
		Total da Ação		60.000	60.000	0	0	0	0	0
2643	A	TRATAMENTO TÉCNICO PARA SALVAGUARDA DE DOCUMENTOS E ACERVOS BIBLIOGRÁFICOS AFRO-BRASILEIROS								
		bem protegido	Unidade	1.270	1.270	0	0	0	0	
Origem dos recursos		Recursos do Orçamento da União	R\$1	127.000	127.000	0	0	0	0	0
		Despesas Correntes		127.000	127.000	0	0	0	0	0
		Total da Ação		127.000	127.000	0	0	0	0	0
Total de todas as Ações				16.750.430	16.650.430	0	0	0	0	100.000



CONGRESSO NACIONAL - COMISSÃO MISTA DE PLANOS, ORÇAMENTOS PÚBLICOS E FISCALIZAÇÃO
PLANO PLURIANUAL 2000/2003 - Programação por ações

Programa: 0416 CULTURA EXPORTADORA

Objetivo: Ampliar a capacitação dos agentes promotores das exportações brasileiras

Indicador:				Unidade de Medida	Índice mais recente	Índice final PPA				
NÚMERO DE EMPRESAS EXPORTADORAS				Unidade	14.147,00	20.000,00				
PARTICIPAÇÃO DAS EXPORTAÇÕES BRASILEIRAS NO COMÉRCIO INTERNACIONAL				Porcentagem	0,90	1,20				
Dados Financeiros do Programa em R\$ 1				Total	Nacional	Norte	Nordeste	Sudeste	Centro-Oeste	Sul
Recursos do Orçamento da União				16.484.774	16.384.774	0	0	0	0	100.000
Despesas de Capital				20.000	20.000	0	0	0	0	0
Despesas Correntes				16.464.774	16.364.774	0	0	0	0	100.000
Demais Fontes				254.000	254.000	0	0	0	0	0
TOTAL				16.738.774	16.638.774	0	0	0	0	100.000
AÇÕES					METAS / CUSTOS					
Cód	Tipo	Descrição da Ação / Produto	Unidade de Medida	Total	Nacional	Norte	Nordeste	Sudeste	Centro-Oeste	Sul
6106	A	CAPACITAÇÃO DE AGENTES DE FORMENTO AO COMÉRCIO EXTERIOR								
		Agentes de Fomento de C	Agentes							
Origem dos recursos		Recursos do Orçamento da União	R\$1	100.000	0	0	0	0	0	100.000
		Despesas Correntes		100.000	0	0	0	0	0	100.000
		Total da Ação		100.000	0	0	0	0	0	100.000
1013	P	CAPACITAÇÃO DE PROFISSIONAIS DE COMÉRCIO EXTERIOR								
		profissional capacitado	Unidade	5.450	5.450	0	0	0	0	
Origem dos recursos		Recursos do Orçamento da União	R\$1	3.861.000	3.861.000	0	0	0	0	0
		Despesas Correntes		3.861.000	3.861.000	0	0	0	0	0
		Total da Ação		3.861.000	3.861.000	0	0	0	0	0
6107	O	CAPACITAÇÃO PARA EMPRESÁRIOS EXPORTADORES - BB PAE								
		empresário capacitado	Unidade	7.254	7.254	0	0	0	0	
Origem dos recursos		Recursos do Orçamento da União	R\$1	0	0	0	0	0	0	0
		Demais Fontes		254.000	254.000	0	0	0	0	0
		Total da Ação		254.000	254.000	0	0	0	0	0
1012	P	EDIÇÃO E DISTRIBUIÇÃO DE MATERIAL TÉCNICO PARA ORIENTAÇÃO AO EXPORTADOR								
		exemplar distribuído	Unidade	158.000	158.000	0	0	0	0	
Origem dos recursos		Recursos do Orçamento da União	R\$1	1.660.000	1.660.000	0	0	0	0	0
		Despesas Correntes		1.660.000	1.660.000	0	0	0	0	0
		Total da Ação		1.660.000	1.660.000	0	0	0	0	0
3655	P	FORMAÇÃO DE NEGOCIADORES EM COMÉRCIO EXTERIOR								
		técnico capacitado	Unidade	656	656	0	0	0	0	
Origem dos recursos		Recursos do Orçamento da União	R\$1	1.909.774	1.909.774	0	0	0	0	0
		Despesas de Capital		20.000	20.000	0	0	0	0	0
		Despesas Correntes		1.889.774	1.889.774	0	0	0	0	0

Elaboração: COFF/CD CONOR/SF PRODASEN - (RelProgramaProjeto)

Observação: Tipo de Projeto: P=PROJETO; A=ATIVIDADE; E= OPERAÇÕES ESPECIAIS; O=OUTRAS

Emissão: 18/05/00 02:12:20

Pág. 108 de 109

CONGRESSO NACIONAL - COMISSÃO MISTA DE PLANOS, ORÇAMENTOS PÚBLICOS E FISCALIZAÇÃO
 PLANO PLURIANUAL 2000/2003 - Programação por ações

AÇÕES				METAS / CUSTOS						
Cód	Tipo	Descrição da Ação / Produto	Unidade de Medida	Total	Nacional	Norte	Nordeste	Sudeste	Centro-Oeste	Sul
3655	P	FORMAÇÃO DE NEGOCIADORES EM COMÉRCIO EXTERIOR								
		técnico capacitado	Unidade	656	656	0	0	0	0	
Origem dos recursos		Recursos do Orçamento da União	R\$1	1.909.774	1.909.774	0	0	0	0	0
Total da Ação				1.909.774	1.909.774	0	0	0	0	0
1006	P	PROMOÇÃO DE ENCONTROS DE COMERCIO EXTERIOR - ENCOMEX								
		evento realizado	Unidade	48	48	0	0	0	0	
Origem dos recursos		Recursos do Orçamento da União	R\$1	8.954.000	8.954.000	0	0	0	0	0
		Despesas Correntes		8.954.000	8.954.000	0	0	0	0	0
Total da Ação				8.954.000	8.954.000	0	0	0	0	0
Total de todas as Ações				16.738.774	16.638.774	0	0	100.000	0	0



CONGRESSO NACIONAL - COMISSÃO MISTA DE PLANOS, ORÇAMENTOS PÚBLICOS E FISCALIZAÇÃO

PLANO PLURIANUAL 2000/2003 - Programação por ações

Programa: 0667 DEFESA CIVIL

Objetivo: Prevenir e minimizar desastres, socorrer e assistir às populações afetadas e reconstruir e recuperar cenários danificados

Indicador:		Unidade de Medida		Índice mais recente		Índice final PPA	
ATENDIMENTO POPULACIONAL NOS MUNICÍPIOS VULNERÁVEIS A RISCOS DE DESASTRES		Porcentagem		25,33		68,00	
Dados Financeiros do Programa em R\$ 1		Total	Nacional	Norte	Nordeste	Sudeste	Sul
Recursos do Orçamento da União		320.398.503	97.418.703	6.800.000	45.265.000	167.375.800	3.361.000
Despesas de Capital		312.559.050	91.027.250	8.800.000	44.765.000	167.375.800	2.411.000
Despesas Correntes		7.839.453	6.389.453	0	500.000	0	950.000
Demais Fontes		1.845.315	1.845.315	0	0	0	0
T O T A L		322.243.818	99.262.018	6.800.000	45.265.000	167.375.800	3.361.000
AÇÕES		Unidade de Medida		METAS / CUSTOS		Unidade de Medida	
Cód	Tipo	Descrição da Ação / Produto	Total	Nacional	Norte	Nordeste	Sul
4580	P	AÇÕES EMERGENCIAIS DE DEFESA CIVIL.					
		município atendido	unidade	107	107	0	0
Origem dos recursos		Recursos do Orçamento da União	R\$1	298.238.364	87.756.564	6.800.000	45.265.000
		Despesas de Capital		293.911.503	84.879.703	6.800.000	44.765.000
		Despesas Correntes		4.326.861	2.876.861	0	500.000
		Total da Ação		298.238.364	87.756.564	6.800.000	45.265.000
7809	P	AQUISIÇÃO DE AERONAVE PARA ATENDIMENTO DE AÇÕES DE DEFESA CIVIL NO ESTADO DO RIO DE JANEIRO					
		Aeronave Adquirida	unidade				
Origem dos recursos		Recursos do Orçamento da União	R\$1	12.000.000	0	0	12.000.000
		Despesas de Capital		12.000.000	0	0	12.000.000
		Total da Ação		12.000.000	0	0	12.000.000
5698	P	CAPACITAÇÃO DE AGENTES DE DEFESA CIVIL					
		agente capacitado	Unidade	13.927	13.927	0	0
Origem dos recursos		Recursos do Orçamento da União	R\$1	1.070.178	1.070.178	0	0
		Despesas de Capital		325.657	325.657	0	0
		Despesas Correntes		744.521	744.521	0	0
		Total da Ação		1.070.178	1.070.178	0	0
4582	A	PREVENÇÃO E PREPARAÇÃO PARA EMERGENCIAS E DESASTRES					
		município assistido	Unidade	96	96	0	0
Origem dos recursos		Recursos do Orçamento da União	R\$1	9.099.961	8.589.961	0	500.000
		Despesas de Capital		6.321.890	5.821.890	0	500.000
		Despesas Correntes		2.768.071	2.768.071	0	0
		Demais Fontes		1.845.315	1.845.315	0	0
		Total da Ação		10.935.276	10.435.276	0	500.000

CONGRESSO NACIONAL - COMISSÃO MISTA DE PLANOS, ORÇAMENTOS PÚBLICOS E FISCALIZAÇÃO
 PLANO PLURIANUAL 2000/2003 - Programação por ações

238

Total de todas as Ações

322.243.818

99.262.018

6.800.000

45.265.000

3.361.000

180.000

167.375.800



CONGRESSO NACIONAL - COMISSÃO MISTA DE PLANOS, ORÇAMENTOS PÚBLICOS E FISCALIZAÇÃO

PLANO PLURIANUAL 2000/2003 - Programação por ações

Programa: 0418 DEFESA COMERCIAL

Objetivo: Proteger o sistema produtivo nacional contra práticas desleais do comércio internacional

Indicador:				Unidade de Medida		Índice mais recente		Índice final PPA		
PRAZO MÉDIO DE CONCLUSÃO DOS PROCESSOS				Dia		365,00		180,00		
Dados Financeiros do Programa em R\$ 1				Total	Nacional	Norte	Nordeste	Sudeste	Centro-Oeste	Sul
Recursos do Orçamento da União				5.236.000	5.236.000	0	0	0	0	0
Despesas Correntes				5.236.000	5.236.000	0	0	0	0	0
T O T A L				5.236.000	5.236.000	0	0	0	0	0
AÇÕES				METAS / CUSTOS						
Cód	Tipo	Descrição da Ação / Produto	Unidade de Medida	Total	Nacional	Norte	Nordeste	Sudeste	Centro-Oeste	Sul
2022	A	ANÁLISE DE PROCESSOS DE DEFESA COMERCIAL								
		processo analisado	Unidade	105	105	0	0	0	0	
Origem dos recursos		Recursos do Orçamento da União	R\$1	2.195.000	2.195.000	0	0	0	0	0
		Despesas Correntes		2.195.000	2.195.000	0	0	0	0	0
		Total da Ação		2.195.000	2.195.000	0	0	0	0	0
2021	A	APOIO AO EXPORTADOR NO PROCESSO DE DEFESA COMERCIAL								
		exportador atendido	Unidade	59	59	0	0	0	0	
Origem dos recursos		Recursos do Orçamento da União	R\$1	255.000	255.000	0	0	0	0	0
		Despesas Correntes		255.000	255.000	0	0	0	0	0
		Total da Ação		255.000	255.000	0	0	0	0	0
1004	P	ESTUDOS PARA SUBSIDIAR A PARTICIPAÇÃO BRASILEIRA NOS FOROS INTERNACIONAIS DE DEFESA COMERCIAL								
		estudo realizado	Unidade	87	87	0	0	0	0	
Origem dos recursos		Recursos do Orçamento da União	R\$1	2.527.000	2.527.000	0	0	0	0	0
		Despesas Correntes		2.527.000	2.527.000	0	0	0	0	0
		Total da Ação		2.527.000	2.527.000	0	0	0	0	0
1005	P	PROMOÇÃO DE EVENTOS PARA DIVULGAÇÃO DOS INSTRUMENTOS DE DEFESA COMERCIAL								
		evento realizado	Unidade	142	142	0	0	0	0	
Origem dos recursos		Recursos do Orçamento da União	R\$1	259.000	259.000	0	0	0	0	0
		Despesas Correntes		259.000	259.000	0	0	0	0	0
		Total da Ação		259.000	259.000	0	0	0	0	0
Total de todas as Ações				5.236.000	5.236.000	0	0	0	0	0



CÔNGRESSO NACIONAL - COMISSÃO MISTA DE PLANOS, ORÇAMENTOS PÚBLICOS E FISCALIZAÇÃO
PLANO PLURIANUAL 2000/2003 - Programação por ações

Programa: 0581 DEFESA DA ORDEM JURÍDICA

Objetivo: Defender a ordem jurídica, o regime democrático e os interesses sociais e individuais indisponíveis

Indicador:

Unidade de Medida

Índice mais recente

Índice final PPA

TAXA DE PROCESSOS COM PARECER ELABORADO

Porcentagem

95,00

100,00

Dados Financeiros do Programa em R\$ 1

	Total	Nacional	Norte	Nordeste	Sudeste	Centro-Oeste	Sul
Recursos do Orçamento da União	1.915.829.488	1.818.030.964	4.100.000	1.750.000	17.984.000	65.492.044	8.472.480
Despesas de Capital	145.454.161	47.223.483	4.100.000	1.750.000	17.984.000	65.924.198	8.472.480
Despesas Correntes	1.770.375.327	1.770.807.481	0	0	0	-432.154	0
TOTAL	1.915.829.488	1.818.030.964	4.100.000	1.750.000	17.984.000	65.492.044	8.472.480

AÇÕES

METAS / CUSTOS

Cód	Tipo	Descrição da Ação / Produto	Unidade de Medida	Total	Nacional	Norte	Nordeste	Sudeste	Centro-Oeste	Sul
2003	A	AÇÕES DE INFORMÁTICA								
				4	4	0	0	0	0	
Origem dos recursos		Recursos do Orçamento da União	R\$1	19.479.409	19.622.629	0	0	0	-143.220	0
		Despesas de Capital		4.449.262	4.449.262	0	0	0	0	0
		Despesas Correntes		15.030.147	15.173.367	0	0	0	-143.220	0
		Total da Ação		19.479.409	19.622.629	0	0	0	-143.220	0
7007	P	AQUISIÇÃO DA SEDE DA PROCURADORIA DA REPÚBLICA								
		imóvel adquirido	Unidade	2	0	0	0	2	0	
Origem dos recursos		Recursos do Orçamento da União	R\$1	18.280.000	0	800.000	0	17.480.000	0	0
		Despesas de Capital		17.480.000	0	0	0	17.480.000	0	0
		Despesas de Capital		800.000	0	800.000	0	0	0	0
		Total da Ação		18.280.000	0	800.000	0	17.480.000	0	0
2004	A	ASSISTÊNCIA MÉDICA E ODONTOLÓGICA AOS SERVIDORES, EMPREGADOS E SEUS DEPENDENTES								
		pessoa beneficiada	Unidade	90.786	90.786	0	0	0	0	
Origem dos recursos		Recursos do Orçamento da União	R\$1	19.615.494	19.615.494	0	0	0	0	0
		Despesas de Capital		314.560	314.560	0	0	0	0	0
		Despesas Correntes		19.300.934	19.300.934	0	0	0	0	0
		Total da Ação		19.615.494	19.615.494	0	0	0	0	0
2010	A	ASSISTÊNCIA PRÉ-ESCOLAR AOS DEPENDENTES DOS SERVIDORES E EMPREGADOS								
		criança de 0 a 6 anos aten	Unidade	9.973	9.973	0	0	0	0	
Origem dos recursos		Recursos do Orçamento da União	R\$1	7.190.636	7.190.636	0	0	0	0	0
		Despesas Correntes		7.190.636	7.190.636	0	0	0	0	0
		Total da Ação		7.190.636	7.190.636	0	0	0	0	0
2012	A	AUXÍLIO-ALIMENTAÇÃO AOS SERVIDORES E EMPREGADOS								
		servidor beneficiado	Unidade	32.234	32.234	0	0	0	0	
Origem dos recursos		Recursos do Orçamento da União	R\$1	30.805.100	30.805.100	0	0	0	0	0

Elaboração: COFF/CD CONOR/SF PRODASEN - (RelProgramaProjeto)

Observação: Tipo de Projeto: P=PROJETO; A=ATIVIDADE; E= OPERAÇÕES ESPECIAIS; O=OUTRAS

Emissão: 18/05/00 02:10:21

Pág. 4 de 119

CONGRESSO NACIONAL - COMISSÃO MISTA DE PLANOS, ORÇAMENTOS PÚBLICOS E FISCALIZAÇÃO
PLANO PLURIANUAL 2000/2003 - Programação por ações

AÇÕES					METAS / CUSTOS					
Cód	Tipo	Descrição da Ação / Produto	Unidade de Medida	Total	Nacional	Norte	Nordeste	Sudeste	Centro-Oeste	Sul
2012	A	AUXÍLIO-ALIMENTAÇÃO AOS SERVIDORES E EMPREGADOS								
		servidor beneficiado	Unidade	32.234	32.234	0	0	0	0	
Origem dos recursos		Recursos do Orçamento da União	R\$1	30.805.100	30.805.100	0	0	0	0	0
		Despesas Correntes		30.805.100	30.805.100	0	0	0	0	0
		Total da Ação		30.805.100	30.805.100	0	0	0	0	0
2011	A	AUXÍLIO-TRANSPORTE AOS SERVIDORES E EMPREGADOS								
		servidor beneficiado	Unidade	18.895	18.895	0	0	0	0	
Origem dos recursos		Recursos do Orçamento da União	R\$1	12.167.921	12.167.921	0	0	0	0	0
		Despesas Correntes		12.167.921	12.167.921	0	0	0	0	0
		Total da Ação		12.167.921	12.167.921	0	0	0	0	0
4091	P	CAPACITAÇÃO DE RECURSOS HUMANOS								
		servidor capacitado	Unidade	17.408	17.408	0	0	0	0	
Origem dos recursos		Recursos do Orçamento da União	R\$1	5.066.122	5.066.122	0	0	0	0	0
		Despesas Correntes		5.066.122	5.066.122	0	0	0	0	0
		Total da Ação		5.066.122	5.066.122	0	0	0	0	0
4609		CAPACITAÇÃO DE RECURSOS HUMANOS DO MINISTÉRIO PÚBLICO DA UNIÃO								
Origem dos recursos		Recursos do Orçamento da União	R\$1	-112.845	-102.085	0	0	0	-10.760	0
		Despesas Correntes		-112.845	-102.085	0	0	0	-10.760	0
		Total da Ação		-112.845	-102.085	0	0	0	-10.760	0
7005	P	CONSTRUÇÃO DE EDIFÍCIO-SEDE DA PROCURADORIA DA JUSTIÇA MILITAR								
		sede construída com 425	% de execução física	100	0	0	0	0	0	10
Origem dos recursos		Recursos do Orçamento da União	R\$1	260.000	0	0	0	0	0	260.000
		Despesas de Capital		260.000	0	0	0	0	0	260.000
		Total da Ação		260.000	0	0	0	0	0	260.000
7002	P	CONSTRUÇÃO DE EDIFÍCIO-SEDE DA PROCURADORIA DA REPÚBLICA								
		sede construída com 12,8	% de execução física	512	0	150	9	0	253	10
Origem dos recursos		Recursos do Orçamento da União	R\$1	18.083.480	0	2.600.000	250.000	0	7.021.000	8.212.480
		Despesas de Capital		18.083.480	0	2.600.000	250.000	0	7.021.000	8.212.480
		Total da Ação		18.083.480	0	2.600.000	250.000	0	7.021.000	8.212.480
3728	P	CONSTRUÇÃO DE EDIFÍCIO-SEDE DA PROCURADORIA GERAL DA REPÚBLICA, EM BRASÍLIA - DF								
		sede construída com 70,0	% de execução física	45	0	0	0	0	45	
Origem dos recursos		Recursos do Orçamento da União	R\$1	58.122.750	0	0	0	0	58.122.750	0
		Despesas de Capital		58.122.750	0	0	0	0	58.122.750	0
		Total da Ação		58.122.750	0	0	0	0	58.122.750	0



CONGRESSO NACIONAL - COMISSÃO MISTA DE PLANOS, ORÇAMENTOS PÚBLICOS E FISCALIZAÇÃO
PLANO PLURIANUAL 2000/2003 - Programação por ações

242

AÇÕES				METAS / CUSTOS						
Cód	Tipo	Descrição da Ação / Produto	Unidade de Medida	Total	Nacional	Norte	Nordeste	Sudeste	Centro-Oeste	Sul
7006	P	CONSTRUÇÃO DE EDIFÍCIO-SEDE DA PROCURADORIA REGIONAL DO TRABALHO								
		sede construída com 1.85	% de execução física	220	0	50	70	100	0	
Origem dos recursos		Recursos do Orçamento da União	R\$1	2.704.000	0	700.000	1.500.000	504.000	0	0
		Despesas de Capital		2.704.000	0	700.000	1.500.000	504.000	0	
		Total da Ação		2.704.000	0	700.000	1.500.000	504.000	0	0
7004	P	CONSTRUÇÃO DE EDIFÍCIO-SEDE DA PROMOTORIA DE DEFESA DA INFÂNCIA E DA JUVENTUDE								
		sede construída com 4.15	% de execução física	36	0	0	0	0	36	
Origem dos recursos		Recursos do Orçamento da União	R\$1	847.188	0	0	0	0	847.188	0
		Despesas de Capital		847.188	0	0	0	0	847.188	0
		Total da Ação		847.188	0	0	0	0	847.188	0
0412	A	CONTRIBUIÇÃO À ASSOCIAÇÃO INTERNACIONAL DOS PROCURADORES								
		cota efetuada	Unidade	4	4	0	0	0	0	
Origem dos recursos		Recursos do Orçamento da União	R\$1	43.732	43.732	0	0	0	0	0
		Despesas Correntes		43.732	43.732	0	0	0	0	0
		Total da Ação		43.732	43.732	0	0	0	0	0
4263	A	DEFESA DO INTERESSE PÚBLICO NO PROCESSO JUDICIÁRIO - PROCURADORIA-GERAL DA JUSTIÇA MILITAR								
		parecer elaborado	Unidade	5.228	5.228	0	0	0	0	
Origem dos recursos		Recursos do Orçamento da União	R\$1	71.279.858	71.279.858	0	0	0	0	0
		Despesas Correntes		71.279.858	71.279.858	0	0	0	0	0
		Total da Ação		71.279.858	71.279.858	0	0	0	0	0
4264	A	DEFESA DO INTERESSE PÚBLICO NO PROCESSO JUDICIÁRIO - PROCURADORIA-GERAL DA REPÚBLICA								
		parecer elaborado	Unidade	3.680.000	3.680.000	0	0	0	0	
Origem dos recursos		Recursos do Orçamento da União	R\$1	795.610.568	795.610.568	0	0	0	0	0
		Despesas Correntes		795.610.568	795.610.568	0	0	0	0	0
		Total da Ação		795.610.568	795.610.568	0	0	0	0	0
4261	A	DEFESA DO INTERESSE PÚBLICO NO PROCESSO JUDICIÁRIO - PROCURADORIA-GERAL DE JUSTIÇA DO DF E TERRITÓRIOS								
		parecer elaborado	Unidade	1.506.560	1.506.560	0	0	0	0	
Origem dos recursos		Recursos do Orçamento da União	R\$1	195.437.795	195.437.795	0	0	0	0	0
		Despesas Correntes		195.437.795	195.437.795	0	0	0	0	0
		Total da Ação		195.437.795	195.437.795	0	0	0	0	0

CONGRESSO NACIONAL - COMISSÃO MISTA DE PLANOS, ORÇAMENTOS PÚBLICOS E FISCALIZAÇÃO
 PLANO PLURIANUAL 2000/2003 - Programação por ações

AÇÕES					METAS / CUSTOS					
Cód	Tipo	Descrição da Ação / Produto	Unidade de Medida	Total	Nacional	Norte	Nordeste	Sudeste	Centro-Oeste	Sul
4262	A	DEFESA DO INTERESSE PÚBLICO NO PROCESSO JUDICIÁRIO - PROCURADORIA-GERAL DO TRABALHO								
		parecer elaborado	Unidade	378.428	378.428	0	0	0	0	
	Origem dos recursos	Recursos do Orçamento da União	R\$1	431.523.922	431.523.922	0	0	0	0	0
		Despesas Correntes		431.523.922	431.523.922	0	0	0	0	0
	Total da Ação			431.523.922	431.523.922	0	0	0	0	0
7003	P	ESTRUTURA DA FISCALIZAÇÃO E CONTROLE DO MINISTÉRIO PÚBLICO FEDERAL								
		Unidade Aparentada	Unidade							
	Origem dos recursos	Recursos do Orçamento da União	R\$1	1.000.000	1.000.000	0	0	0	0	0
		Despesas de Capital		1.000.000	1.000.000	0	0	0	0	0
	Total da Ação			1.000.000	1.000.000	0	0	0	0	0
2508		FISCALIZAÇÃO E CONTROLE DA APLICAÇÃO DA LEI								
	Origem dos recursos	Recursos do Orçamento da União	R\$1	4.000.000	4.000.000	0	0	0	0	0
		Despesas de Capital		4.000.000	4.000.000	0	0	0	0	0
	Total da Ação			4.000.000	4.000.000	0	0	0	0	0
3752	P	IMPLANTAÇÃO DE PROCURADORIAS JUNTO AS VARAS FEDERAIS								
		unidade administrativa imp	Unidade	82	82	0	0	0	0	
	Origem dos recursos	Recursos do Orçamento da União	R\$1	2.876.027	2.876.027	0	0	0	0	0
		Despesas de Capital		566.232	566.232	0	0	0	0	0
		Despesas Correntes		2.309.795	2.309.795	0	0	0	0	0
	Total da Ação			2.876.027	2.876.027	0	0	0	0	0
2000	A	MANUTENÇÃO DE SERVIÇOS ADMINISTRATIVOS								
		-	-	4	4	0	0	0	0	
	Origem dos recursos	Recursos do Orçamento da União	R\$1	117.662.985	117.763.761	0	0	0	-100.776	0
		Despesas de Capital		16.500.693	16.541.433	0	0	0	-40.740	0
		Despesas Correntes		101.162.292	101.222.328	0	0	0	-60.036	0
	Total da Ação			117.662.985	117.763.761	0	0	0	-100.776	0
2001	A	MANUTENÇÃO DE SERVIÇOS DE TRANSPORTES								
		-	-	4	4	0	0	0	0	
	Origem dos recursos	Recursos do Orçamento da União	R\$1	10.185.683	10.248.983	0	0	0	-63.300	0
		Despesas de Capital		4.553.544	4.573.544	0	0	0	-20.000	0
		Despesas Correntes		5.632.139	5.675.439	0	0	0	-43.300	0
	Total da Ação			10.185.683	10.248.983	0	0	0	-63.300	0

Elaboração: COFF/CD CONOR/SF PRODASEN - (RelProgramaProjeto)
 Observação: Tipo de Projeto: P=PROJETO; A=ATIVIDADE; E= OPERAÇÕES ESPECIAIS; O=OUTRAS

Emissão: 18/05/00 02:10:38

Pág. 7 de 119

CONGRESSO NACIONAL - COMISSÃO MISTA DE PLANOS, ORÇAMENTOS PÚBLICOS E FISCALIZAÇÃO
PLANO PLURIANUAL 2000/2003 - Programação por ações

244

AÇÕES				METAS / CUSTOS						
Cód	Tipo	Descrição da Ação / Produto	Unidade de Medida	Total	Nacional	Norte	Nordeste	Sudeste	Centro-Oeste	Sul
2002	A	MANUTENÇÃO E CONSERVAÇÃO DE BENS IMÓVEIS								
		-	m² de área construída	4	4	0	0	0	0	
Origem dos recursos		Recursos do Orçamento da União	R\$1	93.612.199	93.793.037	0	0	0	-180.838	0
		Despesas de Capital		15.772.452	15.778.452	0	0	0	-6.000	0
		Despesas Correntes		77.839.747	78.014.585	0	0	0	-174.838	0
		Total da Ação		93.612.199	93.793.037	0	0	0	-180.838	0
4268	P	PESQUISA NA ÁREA JURÍDICA								
		pesquisa realizada	Unidade	4	4	0	0	0	0	
Origem dos recursos		Recursos do Orçamento da União	R\$1	87.464	87.464	0	0	0	0	0
		Despesas Correntes		87.464	87.464	0	0	0	0	0
		Total da Ação		87.464	87.464	0	0	0	0	0
Total de todas as Ações				1.915.829.488	1.818.030.964	4.100.000	1.750.000	8.472.480	65.492.044	17.984.000



CONGRESSO NACIONAL - COMISSÃO MISTA DE PLANOS, ORÇAMENTOS PÚBLICOS E FISCALIZAÇÃO
PLANO PLURIANUAL 2000/2003 - Programação por ações

Programa: 0153 DEFESA DOS DIREITOS DA CRIANÇA E DO ADOLESCENTE

Objetivo: Combater a violação dos direitos da criança e do adolescente

Indicador:				Unidade de Medida	Índice mais recente	Índice final PPA				
TAXA DE COBERTURA MUNICIPAL DO SISTEMA DE DEFESA DOS DIREITOS DA CRIANÇA E DO ADOLESCENTE				Porcentagem	999.999.999,00	999.999.999,00				
Dados Financeiros do Programa em R\$ 1				Total	Nacional	Norte	Nordeste	Sudeste	Centro-Oeste	Sul
Recursos do Orçamento da União				73.217.875	69.417.875	0	1.800.000	2.000.000	0	0
Despesas de Capital				6.710.000	2.910.000	0	1.800.000	2.000.000	0	0
Despesas Correntes				66.507.875	66.507.875	0	0	0	0	0
TOTAL				73.217.875	69.417.875	0	1.800.000	2.000.000	0	0
AÇÕES					METAS / CUSTOS					
Cód	Tipo	Descrição da Ação / Produto	Unidade de Medida	Total	Nacional	Norte	Nordeste	Sudeste	Centro-Oeste	Sul
6028	P	CAMPANHA JOVEM CIDADÃO								
		Jovem preparado	unidade							
Origem dos recursos		Recursos do Orçamento da União	R\$1	50.000.000	50.000.000	0	0	0	0	0
		Despesas Correntes		50.000.000	50.000.000	0	0	0	0	0
		Total da Ação		50.000.000	50.000.000	0	0	0	0	0
1761	P	CAPACITAÇÃO DE RECURSOS HUMANOS PARA ATUAÇÃO NA ÁREA DE GARANTIA DE DIREITOS PARA CRIANÇAS E ADOLESCENTES								
		pessoa capacitada	Unidade	42.310	42.310	0	0	0	0	
Origem dos recursos		Recursos do Orçamento da União	R\$1	2.746.820	2.746.820	0	0	0	0	0
		Despesas Correntes		2.746.820	2.746.820	0	0	0	0	0
		Total da Ação		2.746.820	2.746.820	0	0	0	0	0
6029	A	CLASSIFICAÇÃO INDICATIVA DE DIVERSÕES PÚBLICAS								
		programa classificado	Unidade	9.600	9.600	0	0	0	0	
Origem dos recursos		Recursos do Orçamento da União	R\$1	153.600	153.600	0	0	0	0	0
		Despesas Correntes		153.600	153.600	0	0	0	0	0
		Total da Ação		153.600	153.600	0	0	0	0	0
5002	P	CRIAÇÃO DE DEFENSORIAS PÚBLICAS ESPECIALIZADAS EM CRIANÇAS E ADOLESCENTES NOS ESTADOS E NO DF								
		defensoria implantada	Unidade	40	40	0	0	0	0	
Origem dos recursos		Recursos do Orçamento da União	R\$1	4.900.000	4.900.000	0	0	0	0	0
		Despesas de Capital		2.000.000	2.000.000	0	0	0	0	0
		Despesas Correntes		2.900.000	2.900.000	0	0	0	0	0
		Total da Ação		4.900.000	4.900.000	0	0	0	0	0
1732	P	EDIÇÃO E DISTRIBUIÇÃO DE DOCUMENTOS TÉCNICOS NA ÁREA DE PROMOÇÃO E DEFESA DOS DIREITOS DA CRIANÇA E DO ADOLESCENTE								
		exemplar distribuído	Unidade	128.040	128.040	0	0	0	0	
Origem dos recursos		Recursos do Orçamento da União	R\$1	640.200	640.200	0	0	0	0	0

Elaboração: COFF/CD CONOR/SF PRODASEN - (RelProgramaProjeto)

Observação: Tipo de Projeto: P=PROJETO; A=ATIVIDADE; E= OPERAÇÕES ESPECIAIS; O=OUTRAS

Emissão: 18/05/00 02:10:44

Pág. 9 de 119

CONGRESSO NACIONAL - COMISSÃO MISTA DE PLANOS, ORÇAMENTOS PÚBLICOS E FISCALIZAÇÃO
PLANO PLURIANUAL 2000/2003 - Programação por ações

246

AÇÕES					METAS / CUSTOS					Sul
Cód	Tipo	Descrição da Ação / Produto	Unidade de Medida	Total	Nacional	Norte	Nordeste	Sudeste	Centro-Oeste	
1732	P	EDIÇÃO E DISTRIBUIÇÃO DE DOCUMENTOS TÉCNICOS NA ÁREA DE PROMOÇÃO E DEFESA DOS DIREITOS DA CRIANÇA E DO ADOLESCENTE								
		exemplar distribuído	Unidade	128.040	128.040	0	0	0	0	
	Origem dos recursos	Recursos do Orçamento da União	R\$1	640.200	640.200	0	0	0	0	0
		Despesas Correntes		640.200	640.200	0	0	0	0	0
	Total da Ação			640.200	640.200	0	0	0	0	0
1743	P	ESTUDOS E PESQUISAS APLICADAS NA ÁREA DE PROMOÇÃO E DEFESA DOS DIREITOS DA CRIANÇA E DO ADOLESCENTE								
		estudo realizado	Unidade	8	8	0	0	0	0	
	Origem dos recursos	Recursos do Orçamento da União	R\$1	1.493.800	1.493.800	0	0	0	0	0
		Despesas Correntes		1.493.800	1.493.800	0	0	0	0	0
	Total da Ação			1.493.800	1.493.800	0	0	0	0	0
1785	P	IMPLANTAÇÃO DE REDE DE IDENTIFICAÇÃO E LOCALIZAÇÃO DE CRIANÇAS E ADOLESCENTES DESAPARECIDOS								
		rede implantada	% de execução física	100	100	0	0	0	0	
	Origem dos recursos	Recursos do Orçamento da União	R\$1	1.420.000	1.420.000	0	0	0	0	0
		Despesas de Capital		910.000	910.000	0	0	0	0	0
		Despesas Correntes		510.000	510.000	0	0	0	0	0
	Total da Ação			1.420.000	1.420.000	0	0	0	0	0
1797	P	IMPLANTAÇÃO DE UNIDADES DE DEFESA DOS DIREITOS DA CRIANÇA E DO ADOLESCENTE								
		unidade de defesa implant	Unidade	40	40	0	0	0	0	
	Origem dos recursos	Recursos do Orçamento da União	R\$1	3.098.408	1.298.408	0	1.800.000	0	0	0
		Despesas de Capital		1.800.000	0	0	1.800.000	0	0	0
		Despesas Correntes		1.298.408	1.298.408	0	0	0	0	0
	Total da Ação			3.098.408	1.298.408	0	1.800.000	0	0	0
9507	P	IMPLANTAÇÃO DE UNIDADES DE INTERNAÇÃO DE MENOR INFRATOR, EM PARCERIA COM OS MUNICÍPIOS								
		UNIDADE CONSTRUÍDA	UNIDADE							
	Origem dos recursos	Recursos do Orçamento da União	R\$1	2.000.000	0	0	0	2.000.000	0	0
		Despesas de Capital		2.000.000	0	0	0	2.000.000	0	0
	Total da Ação			2.000.000	0	0	0	2.000.000	0	0
1800	P	IMPLANTAÇÃO DO SISTEMA INTEGRADO DE INFORMAÇÕES PARA INFÂNCIA E ADOLESCÊNCIA - SIPIA								
		sistema implantado	% de execução física	100	100	0	0	0	0	
	Origem dos recursos	Recursos do Orçamento da União	R\$1	3.895.228	3.895.228	0	0	0	0	0
		Despesas Correntes		3.895.228	3.895.228	0	0	0	0	0
	Total da Ação			3.895.228	3.895.228	0	0	0	0	0

Elaboração: COFF/CD CONOR/SF PRODASEN - (RelProgramaProjeto)
Observação: Tipo de Projeto: P=PROJETO; A=ATIVIDADE; E= OPERAÇÕES ESPECIAIS; O=OUTRAS

Emissão: 18/05/00 02:10:49

Pág. 10 de 119

CONGRESSO NACIONAL - COMISSÃO MISTA DE PLANOS, ORÇAMENTOS PÚBLICOS E FISCALIZAÇÃO
PLANO PLURIANUAL 2000/2003 - Programação por ações

AÇÕES					METAS / CUSTOS					
Cód	Tipo	Descrição da Ação / Produto	Unidade de Medida	Total	Nacional	Norte	Nordeste	Sudeste	Centro-Oeste	Sul
1775	P	INSTALAÇÃO DE AUTORIDADE CENTRAL ADMINISTRATIVA DE ADOÇÃO DE CRIANÇAS E ADOLESCENTES								
		autoridade central instalad	Unidade	1	1	0	0	0	0	
Origem dos recursos		Recursos do Orçamento da União	R\$1	432.803	432.803	0	0	0	0	0
		Despesas Correntes		432.803	432.803	0	0	0	0	0
		Total da Ação		432.803	432.803	0	0	0	0	0
2717	A	MANUTENÇÃO DE UNIDADES DE DEFESA DOS DIREITOS DA CRIANÇA E DO ADOLESCENTE								
		unidade de defesa mantida	Unidade	49	49	0	0	0	0	
Origem dos recursos		Recursos do Orçamento da União	R\$1	1.473.000	1.473.000	0	0	0	0	0
		Despesas Correntes		1.473.000	1.473.000	0	0	0	0	0
		Total da Ação		1.473.000	1.473.000	0	0	0	0	0
1810	P	PROMOÇÃO DE EVENTOS RELATIVOS AOS DIREITOS DAS CRIANÇAS E ADOLESCENTES								
		evento realizado	Unidade	16	16	0	0	0	0	
Origem dos recursos		Recursos do Orçamento da União	R\$1	964.016	964.016	0	0	0	0	0
		Despesas Correntes		964.016	964.016	0	0	0	0	0
		Total da Ação		964.016	964.016	0	0	0	0	0
		Total de todas as Ações		73.217.875	69.417.875	0	1.800.000	0	0	2.000.000

CONGRESSO NACIONAL - COMISSÃO MISTA DE PLANOS, ORÇAMENTOS PÚBLICOS E FISCALIZAÇÃO
PLANO PLURIANUAL 2000/2003 - Programação por ações

Programa: 0697 DEFESA DOS DIREITOS DO CONSUMIDOR

Objetivo: Assegurar os direitos do consumidor

Indicador:

TAXA DE ATENDIMENTO POR PROCONS EM MUNICÍPIOS COM MAIS DE 20 MIL HABITANTES

Unidade de Medida

Índice mais recente

Índice final PPA

Porcentagem

28,00

100,00

Dados Financeiros do Programa em R\$ 1

	Total	Nacional	Norte	Nordeste	Sudeste	Centro-Oeste	Sul
Recursos do Orçamento da União	4.777.700	4.277.700	500.000	0	0	0	0
Despesas de Capital	1.310.000	1.310.000	0	0	0	0	0
Despesas Correntes	3.467.700	2.967.700	500.000	0	0	0	0
TOTAL	4.777.700	4.277.700	500.000	0	0	0	0

AÇÕES

METAS / CUSTOS

Cód	Tipo	Descrição da Ação / Produto	Unidade de Medida	Total	Nacional	Norte	Nordeste	Sudeste	Centro-Oeste	Sul
2371		APOIO A ÓRGÃOS E ENTIDADES DE DEFESA DE DIREITOS DIFUSOS								
Origem dos recursos		Recursos do Orçamento da União	R\$1	600.000	600.000	0	0	0	0	0
		Despesas Correntes		600.000	600.000	0	0	0	0	0
		Total da Ação		600.000	600.000	0	0	0	0	0
1912	P	ASSISTÊNCIA TÉCNICA PARA CRIAÇÃO E APERFEIÇOAMENTO DE PROCON'S E DE ENTIDADES CIVIS DE CONSUMIDORES								
		PROCONS/entidade criada	Unidade	446	446	0	0	0	0	
Origem dos recursos		Recursos do Orçamento da União	R\$1	1.310.000	1.310.000	0	0	0	0	0
		Despesas de Capital		1.310.000	1.310.000	0	0	0	0	0
		Total da Ação		1.310.000	1.310.000	0	0	0	0	0
2700	A	ATENDIMENTO A RECLAMAÇÕES SOBRE VIOLAÇÃO DOS DIREITOS DO CONSUMIDOR								
		pessoa atendida	Unidade	13.500	13.500	0	0	0	0	
Origem dos recursos		Recursos do Orçamento da União	R\$1	23.190	23.190	0	0	0	0	0
		Despesas Correntes		23.190	23.190	0	0	0	0	0
		Total da Ação		23.190	23.190	0	0	0	0	0
1755	P	CADASTRO NACIONAL DE RECLAMAÇÕES FUNDAMENTADAS								
		cadastro implantado	% de execução física	100	100	0	0	0	0	
Origem dos recursos		Recursos do Orçamento da União	R\$1	357.600	357.600	0	0	0	0	0
		Despesas Correntes		357.600	357.600	0	0	0	0	0
		Total da Ação		357.600	357.600	0	0	0	0	0
1756	P	CAPACITAÇÃO DE AGENTES E TÉCNICOS DE DEFESA DO CONSUMIDOR								
		agente capacitado	Unidade	200	200	0	0	0	0	
Origem dos recursos		Recursos do Orçamento da União	R\$1	429.000	429.000	0	0	0	0	0
		Despesas Correntes		429.000	429.000	0	0	0	0	0
		Total da Ação		429.000	429.000	0	0	0	0	0

Elaboração: COFF/CD CONOR/SF PRODASEN - (RelProgramaProjeto)
Observação: Tipo de Projeto: P=PROJETO; A=ATIVIDADE; E= OPERAÇÕES ESPECIAIS; O=OUTRAS

Emissão: 18/05/00 02:10:57

Pág. 12 de 119

CONGRESSO NACIONAL - COMISSÃO MISTA DE PLANOS, ORÇAMENTOS PÚBLICOS E FISCALIZAÇÃO
PLANO PLURIANUAL 2000/2003 - Programação por ações

AÇÕES				METAS / CUSTOS						
Cód	Tipo	Descrição da Ação / Produto	Unidade de Medida	Total	Nacional	Norte	Nordeste	Sudeste	Centro-Oeste	Sul
2830	A	FISCALIZAÇÃO INTEGRADA DAS RELAÇÕES DE CONSUMO								
		fiscalização realizada	Unidade	8	8	0	0	0	0	
Origem dos recursos		Recursos do Orçamento da União	R\$1	48.110	48.110	0	0	0	0	0
		Despesas Correntes		48.110	48.110	0	0	0	0	0
		Total da Ação		48.110	48.110	0	0	0	0	0
3830	P	IMPLANTAÇÃO DO SISTEMA INTEGRADO DE INFORMAÇÕES DE DEFESA DO CONSUMIDOR								
		sistema implantado	% de execução física	100	100	0	0	0	0	
Origem dos recursos		Recursos do Orçamento da União	R\$1	580.000	580.000	0	0	0	0	0
		Despesas Correntes		580.000	580.000	0	0	0	0	0
		Total da Ação		580.000	580.000	0	0	0	0	0
6031	A	IMPLEMENTAÇÃO DE AÇÕES DE DEFESA DO CONSUMIDOR								
		PESSOA ASSISTIDA	UNIDADE							
Origem dos recursos		Recursos do Orçamento da União	R\$1	500.000	0	500.000	0	0	0	0
		Despesas Correntes		500.000	0	500.000	0	0	0	0
		Total da Ação		500.000	0	500.000	0	0	0	0
5636	P	PRODUÇÃO E DISTRIBUIÇÃO DE MATERIAL INFORMATIVO AO CONSUMIDOR								
		edição produzida	Unidade	64	64	0	0	0	0	
Origem dos recursos		Recursos do Orçamento da União	R\$1	669.800	669.800	0	0	0	0	0
		Despesas Correntes		669.800	669.800	0	0	0	0	0
		Total da Ação		669.800	669.800	0	0	0	0	0
1811	P	PROMOÇÃO DE EVENTOS SOBRE DIREITOS DO CONSUMIDOR								
		evento realizado	Unidade	10	10	0	0	0	0	
Origem dos recursos		Recursos do Orçamento da União	R\$1	250.000	250.000	0	0	0	0	0
		Despesas Correntes		250.000	250.000	0	0	0	0	0
		Total da Ação		250.000	250.000	0	0	0	0	0
6030	A	SISTEMA INTEGRADO DE INFORMAÇÕES DE DEFESA DO CONSUMIDOR								
		sistema mantido	Unidade	1	1	0	0	0	0	
Origem dos recursos		Recursos do Orçamento da União	R\$1	10.000	10.000	0	0	0	0	0
		Despesas Correntes		10.000	10.000	0	0	0	0	0
		Total da Ação		10.000	10.000	0	0	0	0	0
		Total de todas as Ações		4.777.700	4.277.700	500.000	0	0	0	0



CONGRESSO NACIONAL - COMISSÃO MISTA DE PLANOS, ORÇAMENTOS PÚBLICOS E FISCALIZAÇÃO
PLANO PLURIANUAL 2000/2003 - Programação por ações

Programa: 0695 - DEFESA ECONÔMICA E DA CONCORRÊNCIA

Objetivo: Combater os abusos do poder econômico e promover a defesa da concorrência

Indicador	Unidade de Medida	Índice mais recente	Índice final PPA				
TEMPO MÉDIO DE INSTRUÇÃO E APRECIÇÃO DE ATOS DE CONCENTRAÇÃO	Dia	354,00	297,00				
TEMPO MÉDIO DE INSTRUÇÃO E JULGAMENTO DE PROCESSOS ADMINISTRATIVOS	Dia	2.039,00	1.632,00				
TEMPO MÉDIO DE RESPOSTA A CONSULTAS AO CADE	Dia	255,00	204,00				
Dados Financeiros do Programa em R\$ 1	Total	Nacional	Norte	Nordeste	Sudeste	Centro-Oeste	Sul
Recursos do Orçamento da União	6.997.077	5.840.063	0	0	0	1.157.014	0
Despesas de Capital	16.000	16.000	0	0	0	0	0
Despesas Correntes	6.981.077	5.824.063	0	0	0	1.157.014	0
TOTAL	6.997.077	5.840.063	0	0	0	1.157.014	0

AÇÕES					METAS / CUSTOS					
Cód	Tipo	Descrição da Ação / Produto	Unidade de Medida	Total	Nacional	Norte	Nordeste	Sudeste	Centro-Oeste	Sul
4562	A	ANÁLISES ECONÔMICAS SOBRE ATOS DE CONCENTRAÇÃO E CONDUTAS ANTICONCORRENCIAIS								
		análise realizada	Unidade	2.118	2.118	0	0	0	0	
Origem dos recursos		Recursos do Orçamento da União	R\$1	276.260	276.260	0	0	0	0	0
		Despesas Correntes		276.260	276.260	0	0	0	0	0
		Total da Ação		276.260	276.260	0	0	0	0	0
9567	A	BANCO DE MATERIAL JURISPRUDENCIAL, LEGISLATIVO E DOUTRINÁRIO SOBRE A DEFESA DA CONCORRÊNCIA								
		sistema mantido	Unidade	3	0	0	0	0	3	
Origem dos recursos		Recursos do Orçamento da União	R\$1	85.000	0	0	0	0	85.000	0
		Despesas Correntes		85.000	0	0	0	0	85.000	0
		Total da Ação		85.000	0	0	0	0	85.000	0
1763	P	CAPACITAÇÃO E ESPECIALIZAÇÃO DE RECURSOS HUMANOS PARA DEFESA DA CONCORRÊNCIA								
		pessoa capacitada	Unidade	1.307	1.307	0	0	0	0	
Origem dos recursos		Recursos do Orçamento da União	R\$1	2.004.951	1.719.490	0	0	0	285.461	0
		Despesas Correntes		2.004.951	1.719.490	0	0	0	285.461	0
		Total da Ação		2.004.951	1.719.490	0	0	0	285.461	0
1739	P	EDIÇÃO E DISTRIBUIÇÃO DE PUBLICAÇÕES SOBRE DEFESA DA CONCORRÊNCIA								
		exemplar distribuído	Unidade	71.495	71.495	0	0	0	0	
Origem dos recursos		Recursos do Orçamento da União	R\$1	497.611	379.646	0	0	0	117.965	0
		Despesas Correntes		497.611	379.646	0	0	0	117.965	0
		Total da Ação		497.611	379.646	0	0	0	117.965	0
6108	O	HARMONIZAÇÃO DA LEGISLAÇÃO DE DEFESA DA CONCORRÊNCIA COM OS BLOCOS ECONÔMICOS								
		norma publicada	Unidade	1	1	0	0	0	0	
Origem dos recursos		Recursos do Orçamento da União	R\$1	338.429	338.429	0	0	0	0	0
		Despesas Correntes		338.429	338.429	0	0	0	0	0

Elaboração: COFF/CD CONOR/SF PRODASEN - (RelProgramaProjeto)
Observação: Tipo de Projeto: P=PROJETO; A=ATIVIDADE; E=OPERAÇÕES ESPECIAIS; O=OUTRAS

Emissão: 19/05/00 02:11:07

Pág. 14 de 119

CONGRESSO NACIONAL - COMISSÃO MISTA DE PLANOS, ORÇAMENTOS PÚBLICOS E FISCALIZAÇÃO
PLANO PLURIANUAL 2000/2003 - Programação por ações

AÇÕES					METAS / CUSTOS					
Cód	Tipo	Descrição da Ação / Produto	Unidade de Medida	Total	Nacional	Norte	Nordeste	Sudeste	Centro-Oeste	Sul
6108	O	HARMONIZAÇÃO DA LEGISLAÇÃO DE DEFESA DA CONCORRÊNCIA COM OS BLOCOS ECONÔMICOS								
		norma publicada	Unidade	1	1	0	0	0	0	
	Origem dos recursos	Recursos do Orçamento da União	R\$1	338.429	338.429	0	0	0	0	0
		Total da Ação		338.429	338.429	0	0	0	0	0
1776	P	IMPLANTAÇÃO DE BANCO DE MATERIAL JURISPRUDENCIAL, LEGISLATIVO E DOUTRINÁRIO SOBRE A DEFESA DA CONCORRÊNCIA								
		sistema implantado	% de execução física	100	0	0	0	0	100	
	Origem dos recursos	Recursos do Orçamento da União	R\$1	488.943	0	0	0	0	488.943	0
		Despesas Correntes		488.943	0	0	0	0	488.943	0
		Total da Ação		488.943	0	0	0	0	488.943	0
1790	P	IMPLANTAÇÃO DE SISTEMA DE INFORMAÇÕES SOBRE A ESTRUTURA E FUNCIONAMENTO DOS MERCADOS								
		sistema implantado	% de execução física	103	103	0	0	0	0	
	Origem dos recursos	Recursos do Orçamento da União	R\$1	96.000	96.000	0	0	0	0	0
		Despesas de Capital		16.000	16.000	0	0	0	0	0
		Despesas Correntes		80.000	80.000	0	0	0	0	0
		Total da Ação		96.000	96.000	0	0	0	0	0
2806	A	INSTRUÇÃO DE ATOS DE CONCENTRAÇÃO E PROCESSOS ADMINISTRATIVOS								
		processo instruído	Unidade	1.795	1.795	0	0	0	0	
	Origem dos recursos	Recursos do Orçamento da União	R\$1	1.194.000	1.194.000	0	0	0	0	0
		Despesas Correntes		1.194.000	1.194.000	0	0	0	0	0
		Total da Ação		1.194.000	1.194.000	0	0	0	0	0
2807	A	JULGAMENTO DE ATOS DE CONCENTRAÇÃO E PROCESSOS ADMINISTRATIVOS E CONSULTAS								
		processo julgado/implementado	Unidade	1.845	1.845	0	0	0	0	
	Origem dos recursos	Recursos do Orçamento da União	R\$1	1.233.315	1.053.670	0	0	0	179.645	0
		Despesas Correntes		1.233.315	1.053.670	0	0	0	179.645	0
		Total da Ação		1.233.315	1.053.670	0	0	0	179.645	0
1809	P	PROMOÇÃO DE EVENTOS PARA DEFESA DA CONCORRÊNCIA								
		evento realizado	Unidade	11	11	0	0	0	0	
	Origem dos recursos	Recursos do Orçamento da União	R\$1	782.568	782.568	0	0	0	0	0
		Despesas Correntes		782.568	782.568	0	0	0	0	0
		Total da Ação		782.568	782.568	0	0	0	0	0
Total de todas as Ações				6.997.077	5.840.063	0	0	0	1.157.014	0

CONGRESSO NACIONAL - COMISSÃO MISTA DE PLANOS, ORÇAMENTOS PÚBLICOS E FISCALIZAÇÃO
PLANO PLURIANUAL 2000-2003 - Programação por ações

252

Programa: 0580 DEFESA JURÍDICA DA UNIÃO

Objetivo: Representar a União judicial e extrajudicialmente e interpretar atos normativos, unificando a jurisprudência no âmbito do Poder Executivo

Indicador:	Unidade de Medida	Índice mais recente	Índice final PPA
TAXA DE PROCESSOS JUDICIAIS ANALISADOS PELA AGU	Porcentagem	999.999.999,00	999.999.999,00
TAXA DE SUCESSO DA ATUAÇÃO DA AGU	Porcentagem	999.999.999,00	999.999.999,00
Dados Financeiros do Programa em R\$ 1	Total	Nacional	Norte
Recursos do Orçamento da União	40.113.118	40.113.118	0
Despesas de Capital	13.453.496	13.453.496	0
Despesas Correntes	26.659.622	26.659.622	0
TOTAL	40.113.118	40.113.118	0

Cód	Tipo	Descrição da Ação / Produto	Unidade de Medida	Total	Nacional	Norte	Nordeste	Sudeste	Centro-Oeste	Sul
2672	A	CONSULTORIA E ACESSORAMENTO JURÍDICO AO PODER EXECUTIVO								
		documento produzido	Unidade	7.670	7.670	0	0	0	0	
Origem dos recursos		Recursos do Orçamento da União	R\$1	3.464.781	3.464.781	0	0	0	0	0
		Despesas de Capital		648.893	648.893	0	0	0	0	0
		Despesas Correntes		2.815.888	2.815.888	0	0	0	0	0
		Total da Ação		3.464.781	3.464.781	0	0	0	0	0
2673	A	CORREIÇÕES NOS ÓRGÃOS JURÍDICOS DA AGU E VINCULADOS								
		correção realizada	Unidade	560	560	0	0	0	0	
Origem dos recursos		Recursos do Orçamento da União	R\$1	1.704.810	1.704.810	0	0	0	0	0
		Despesas de Capital		530.150	530.150	0	0	0	0	0
		Despesas Correntes		1.174.660	1.174.660	0	0	0	0	0
		Total da Ação		1.704.810	1.704.810	0	0	0	0	0
7008	P	IMPLANTAÇÃO DE CENTROS DE ESTUDOS								
		centro de estudos implanta	% de execução física	15	15	0	0	0	0	
Origem dos recursos		Recursos do Orçamento da União	R\$1	132.782	132.782	0	0	0	0	0
		Despesas Correntes		132.782	132.782	0	0	0	0	0
		Total da Ação		132.782	132.782	0	0	0	0	0
5433	P	IMPLANTAÇÃO DE SISTEMA DE INFORMAÇÕES JURÍDICAS								
		sistema implantado	% de execução física	100	100	0	0	0	0	
Origem dos recursos		Recursos do Orçamento da União	R\$1	8.671.945	8.671.945	0	0	0	0	0
		Despesas de Capital		5.081.336	5.081.336	0	0	0	0	0
		Despesas Correntes		3.590.609	3.590.609	0	0	0	0	0
		Total da Ação		8.671.945	8.671.945	0	0	0	0	0
2674	A	REPRESENTAÇÃO JUDICIAL E EXTRAJUDICIAL DA UNIÃO								
		processo judicial analisado	Unidade	1.654.350	1.654.350	0	0	0	0	
Origem dos recursos		Recursos do Orçamento da União	R\$1	26.138.800	26.138.800	0	0	0	0	0

Elaboração: COFFICD CONORNSF PRODASEN - (R=Programa/Projeto)
Observação: Tipo de Projeto: P=PROJETO; A=ATIVIDADE; E= OPERAÇÕES ESPECIAIS; O=OUTRAS

Emissão: 18/05/00 02:11:16

Pág. 16 de 119

CONGRESSO NACIONAL - COMISSÃO MISTA DE PLANOS, ORÇAMENTOS PÚBLICOS E FISCALIZAÇÃO
PLANO PLURIANUAL 2000/2003 - Programação por ações

AÇÕES				METAS / CUSTOS						
Cód	Tipo	Descrição da Ação / Produto	Unidade de Medida	Total	Nacional	Norte	Nordeste	Sudeste	Centro-Oeste	Sul
2674	A	REPRESENTAÇÃO JUDICIAL E EXTRAJUDICIAL DA UNIÃO								
		processo judicial analisado	Unidade	1.654.350	1.654.350	0	0	0	0	
	Origem dos recursos	Recursos do Orçamento da União	R\$1	26.138.800	26.138.800	0	0	0	0	0
		Despesas de Capital		7.193.117	7.193.117	0	0	0	0	0
		Despesas Correntes		18.945.683	18.945.683	0	0	0	0	0
	Total da Ação			26.138.800	26.138.800	0	0	0	0	0
	Total de todas as Ações			40.113.118	40.113.118	0	0	0	0	0

CONGRESSO NACIONAL - COMISSÃO MISTA DE PLANOS, ORÇAMENTOS PÚBLICOS E FISCALIZAÇÃO
PLANO PLURIANUAL 2000/2003 - Programação por ações

Programa: 0699 DEFESA JURÍDICA GRATUITA

Objetivo: Garantir prestação de assistência jurídica, judicial e extrajudicial, integral e gratuita, ao cidadão necessitado

Indicador	Unidade de Medida		Índice mais recente		Índice final PPA					
DEFESA JURÍDICA GRATUITA PRESTADA AO CIDADÃO	Pessoa por ano		700,00		1.500,00					
Dados Financeiros do Programa em R\$ 1	Total	Nacional	Norte	Nordeste	Sudeste	Centro-Oeste	Sul			
Recursos do Orçamento da União	5.586.754	5.486.754	0	0	100.000	0	0			
Despesas de Capital	1.032.150	932.150	0	0	100.000	0	0			
Despesas Correntes	4.554.604	4.554.604	0	0	0	0	0			
TOTAL	5.586.754	5.486.754	0	0	100.000	0	0			
AÇÕES			METAS / CUSTOS							
Cód	Tipo	Descrição da Ação / Produto	Unidade de Medida	Total	Nacional	Norte	Nordeste	Sudeste	Centro-Oeste	Sul
6032	P	CAPACITAÇÃO E ESPECIALIZAÇÃO DE DEFENSORES PÚBLICOS DA UNIÃO								
		pessoa capacitada	Unidade	292	292	0	0	0	0	
Origem dos recursos		Recursos do Orçamento da União	R\$1	220.000	220.000	0	0	0	0	0
		Despesas Correntes		220.000	220.000	0	0	0	0	0
		Total da Ação		220.000	220.000	0	0	0	0	0
1731	P	EDIÇÃO E DISTRIBUIÇÃO DE MATERIAIS INSTITUCIONAIS								
		exemplar distribuído	Unidade	3.585	3.585	0	0	0	0	
Origem dos recursos		Recursos do Orçamento da União	R\$1	14.339	14.339	0	0	0	0	0
		Despesas Correntes		14.339	14.339	0	0	0	0	0
		Total da Ação		14.339	14.339	0	0	0	0	0
1770	P	ESTUDOS TÉCNICOS SOBRE A DEMANDA POR ASSISTÊNCIA JURÍDICA, JUDICIAL E EXTRAJUDICIAL, INTEGRAL E GRATUITA, NO ÂMBITO DA UNIÃO								
		estudo realizado	Unidade	3	3	0	0	0	0	
Origem dos recursos		Recursos do Orçamento da União	R\$1	18.000	18.000	0	0	0	0	0
		Despesas Correntes		18.000	18.000	0	0	0	0	0
		Total da Ação		18.000	18.000	0	0	0	0	0
1783	P	IMPLANTAÇÃO DE SERVIÇOS DE DEFENSORIA PÚBLICA DA UNIÃO NOS ESTADOS E DF								
		serviço implantado	Unidade	7	7	0	0	0	0	
Origem dos recursos		Recursos do Orçamento da União	R\$1	446.623	446.623	0	0	0	0	0
		Despesas de Capital		320.750	320.750	0	0	0	0	0
		Despesas Correntes		125.873	125.873	0	0	0	0	0
		Total da Ação		446.623	446.623	0	0	0	0	0
3825	P	IMPLANTAÇÃO DE SISTEMA DE INTEGRAÇÃO DE INFORMAÇÕES DA DEFESA JURÍDICA, JUDICIAL E EXTRAJUDICIAL								
		sistema implantado	% de execução física	63	63	0	0	0	0	
Origem dos recursos		Recursos do Orçamento da União	R\$1	263.000	263.000	0	0	0	0	0
		Despesas de Capital		157.800	157.800	0	0	0	0	0

Elaboração: COFF/CD CONOR/SF PRODASEN - (RelProgramaProjeto) 3/3
Observação: Tipo de Projeto: P=PROJETO; A=ATIVIDADE; E= OPERAÇÕES ESPECIAIS; O=OUTRAS

Emissão: 18/05/00 02:11:22

Pág. 18 de 119

CONGRESSO NACIONAL - COMISSÃO MISTA DE PLANOS, ORÇAMENTOS PÚBLICOS E FISCALIZAÇÃO
 PLANO PLURIANUAL 2000/2003 - Programação por ações

AÇÕES					METAS / CUSTOS					
Cód	Tipo	Descrição da Ação / Produto	Unidade de Medida	Total	Nacional	Norte	Nordeste	Sudeste	Centro-Oeste	Sul
3825	P	IMPLANTAÇÃO DE SISTEMA DE INTEGRAÇÃO DE INFORMAÇÕES DA DEFESA JURÍDICA, JUDICIAL E EXTRAJUDICIAL								
		sistema implantado	% de execução física	63	63	0	0	0	0	
Origem dos recursos		Recursos do Orçamento da União	R\$1	263.000	263.000	0	0	0	0	0
		Despesas Correntes		105.200	105.200	0	0	0	0	0
		Total da Ação		263.000	263.000	0	0	0	0	0
2725	A	PRESTAÇÃO DE ASSISTÊNCIA JURÍDICA, JUDICIAL E EXTRAJUDICIAL AO CIDADÃO NECESSITADO								
		processo assistido	Unidade	4.593	4.593	0	0	0	0	
Origem dos recursos		Recursos do Orçamento da União	R\$1	3.508.392	3.408.392	0	0	100.000	0	0
		Despesas de Capital		273.600	173.600	0	0	100.000	0	0
		Despesas Correntes		3.234.792	3.234.792	0	0	0	0	0
		Total da Ação		3.508.392	3.408.392	0	0	100.000	0	0
4279	A	SERVIÇOS DA DEFENSORIA PÚBLICA DA UNIÃO NOS ESTADOS E DISTRITO FEDERAL								
		serviço mantido	Unidade	4	4	0	0	0	0	
Origem dos recursos		Recursos do Orçamento da União	R\$1	916.400	916.400	0	0	0	0	0
		Despesas de Capital		230.000	230.000	0	0	0	0	0
		Despesas Correntes		686.400	686.400	0	0	0	0	0
		Total da Ação		916.400	916.400	0	0	0	0	0
4285	A	SISTEMA DE INTEGRAÇÃO DE INFORMAÇÕES DA DEFESA JURÍDICA, JUDICIAL E EXTRAJUDICIAL								
		sistema mantido	Unidade	4	4	0	0	0	0	
Origem dos recursos		Recursos do Orçamento da União	R\$1	200.000	200.000	0	0	0	0	0
		Despesas de Capital		50.000	50.000	0	0	0	0	0
		Despesas Correntes		150.000	150.000	0	0	0	0	0
		Total da Ação		200.000	200.000	0	0	0	0	0
		Total de todas as Ações		5.586.754	5.486.754	0	0	0	0	100.000



CONGRESSO NACIONAL - COMISSÃO MISTA DE PLANOS, ORÇAMENTOS PÚBLICOS E FISCALIZAÇÃO
PLANO PLURIANUAL 2000/2003 - Programação por ações

256

Programa: 0224 DESCENTRALIZAÇÃO DE RODOVIAS FEDERAIS

Objetivo: Transferir aos Estados ou conceder para a iniciativa privada a administração de trechos de rodovias federais

Indicador:

Unidade de Medida

Índice mais recente

Índice final PPA

TAXA DE MALHA CONCEDIDA
TAXA DE MALHA TRANSFERIDA

Porcentagem
Porcentagem

20,00
35,00

100,00
100,00

Dados Financeiros do Programa em R\$ 1				Total	Nacional	Norte	Nordeste	Sudeste	Centro-Oeste	Sul
Recursos do Orçamento da União				66.243.000	10.400.000	0	13.144.748	20.159.969	11.266.926	11.271.357
Despesas Correntes				66.243.000	10.400.000	0	13.144.748	20.159.969	11.266.926	11.271.357
TOTAL				66.243.000	10.400.000	0	13.144.748	20.159.969	11.266.926	11.271.357
AÇÕES				METAS / CUSTOS						
Cód	Tipo	Descrição da Ação / Produto	Unidade de Medida	Total	Nacional	Norte	Nordeste	Sudeste	Centro-Oeste	Sul
5590	P	ESTUDOS PARA A CONCESSÃO DE RODOVIAS								
		estudo realizado	Unidade	8	8	0	0	0	0	
Origem dos recursos		Recursos do Orçamento da União	R\$1	10.400.000	10.400.000	0	0	0	0	0
		Despesas Correntes		10.400.000	10.400.000	0	0	0	0	0
		Total da Ação		10.400.000	10.400.000	0	0	0	0	0
2907	A	FISCALIZAÇÃO DA CONCESSÃO DE RODOVIAS								
		rodovia fiscalizada	Unidade	104	0	0	28	32	24	2
Origem dos recursos		Recursos do Orçamento da União	R\$1	55.843.000	0	0	13.144.748	20.159.969	11.266.926	11.271.357
		Despesas Correntes		55.843.000	0	0	13.144.748	20.159.969	11.266.926	11.271.357
		Total da Ação		55.843.000	0	0	13.144.748	20.159.969	11.266.926	11.271.357
Total de todas as Ações				66.243.000	10.400.000	0	13.144.748	11.271.357	11.266.926	20.159.969

CONGRESSO NACIONAL - COMISSÃO MISTA DE PLANOS, ORÇAMENTOS PÚBLICOS E FISCALIZAÇÃO

PLANO PLURIANUAL 2000/2003 - Programação por ações

Programa: 0518 DESENVOLVIMENTO AGROAMBIENTAL DO ESTADO DE MATO GROSSO - PRODEAGRO

Objetivo: Promover o desenvolvimento socioeconômico da população do Estado de Mato Grosso, estabelecendo um equilíbrio entre o binômio ocupação e preservação

Indicador:		Unidade de Medida		Índice mais recente		Índice final PPA				
ÍNDICE DE DESENVOLVIMENTO HUMANO DE MATOGROSSO (IDH)		Índice numérico		0,77		0,77				
Dados Financeiros do Programa em R\$ 1		Total	Nacional	Norte	Nordeste	Sudeste	Centro-Oeste	Sul		
Recursos do Orçamento da União		75.404.888	0	0	0	0	75.404.888	0		
Despesas de Capital		29.839.742	0	0	0	0	29.839.742	0		
Despesas Correntes		45.565.146	0	0	0	0	45.565.146	0		
Demais Fontes		10.400.000	0	0	0	0	10.400.000	0		
TOTAL		85.804.888	0	0	0	0	85.804.888	0		
AÇÕES		METAS / CUSTOS								
Cód	Tipo	Descrição da Ação / Produto	Unidade de Medida	Total	Nacional	Norte	Nordeste	Sudeste	Centro-Oeste	Sul
3628	P	CADASTRAMENTO FUNDIÁRIO DE IMÓVEIS RURAIS DE MATO GROSSO								
		imóvel cadastrado	ha	480	0	0	0	0	480	
Origem dos recursos		Recursos do Orçamento da União	R\$1	3.134.285	0	0	0	0	3.134.285	0
		Despesas de Capital		255.714	0	0	0	0	255.714	0
		Despesas Correntes		2.878.571	0	0	0	0	2.878.571	0
		Demais Fontes		2.000.000	0	0	0	0	2.000.000	0
Total da Ação				5.134.285	0	0	0	0	5.134.285	0
3630	P	DEMARCAÇÃO DE ÁREAS INDÍGENAS EM MATO GROSSO								
		área demarcada	ha	3.300	0	0	0	0	3.300	
Origem dos recursos		Recursos do Orçamento da União	R\$1	3.739.125	0	0	0	0	3.739.125	0
		Despesas de Capital		580.154	0	0	0	0	580.154	0
		Despesas Correntes		3.158.971	0	0	0	0	3.158.971	0
Total da Ação				3.739.125	0	0	0	0	3.739.125	0
3637	P	IMPLANTAÇÃO DE ESTAÇÃO AGROMETEOROLÓGICA EM MATO GROSSO								
		estação implantada	Unidade	4	0	0	0	0	4	
Origem dos recursos		Recursos do Orçamento da União	R\$1	3.995.715	0	0	0	0	3.995.715	0
		Despesas de Capital		712.886	0	0	0	0	712.886	0
		Despesas Correntes		3.282.829	0	0	0	0	3.282.829	0
		Demais Fontes		400.000	0	0	0	0	400.000	0
Total da Ação				4.395.715	0	0	0	0	4.395.715	0
3638	P	IMPLANTAÇÃO DE PROJETOS COMUNITÁRIOS GERADORES DE ALTERNATIVAS ECONÔMICAS EM MATO GROSSO								
		projeto implantado	Unidade	180	0	0	0	0	180	
Origem dos recursos		Recursos do Orçamento da União	R\$1	22.884.970	0	0	0	0	22.884.970	0
		Despesas de Capital		1.580.000	0	0	0	0	1.580.000	0
		Despesas Correntes		21.304.970	0	0	0	0	21.304.970	0



CONGRESSO NACIONAL - COMISSÃO MISTA DE PLANOS, ORÇAMENTOS PÚBLICOS E FISCALIZAÇÃO
PLANO PLURIANUAL 2000/2003 - Programação por ações

258

AÇÕES				METAS / CUSTOS						
Cód	Tipo	Descrição da Ação / Produto	Unidade de Medida	Total	Nacional	Norte	Nordeste	Sudeste	Centro-Oeste	Sul
3638	P	IMPLANTAÇÃO DE PROJETOS COMUNITÁRIOS GERADORES DE ALTERNATIVAS ECONÔMICAS EM MATO GROSSO								
		projeto implantado	Unidade	180	0	0	0	0	180	
	Origem dos recursos	Recursos do Orçamento da União	R\$1	22.884.970	0	0	0	0	22.884.970	0
	Total da Ação			22.884.970	0	0	0	0	22.884.970	0
3640	P	PAVIMENTAÇÃO DE RODOVIAS ESTADUAIS EM MATO GROSSO								
		trecho pavimentado	km	2	0	0	0	0	2	
	Origem dos recursos	Recursos do Orçamento da União	R\$1	1.481.143	0	0	0	0	1.481.143	0
		Despesas de Capital		221.143	0	0	0	0	221.143	0
		Despesas Correntes		1.260.000	0	0	0	0	1.260.000	0
	Total da Ação			1.481.143	0	0	0	0	1.481.143	0
3643	P	RECUPERAÇÃO DE ÁREAS DEGRADADAS EM MATO GROSSO								
		área recuperada	ha	50	0	0	0	0	50	
	Origem dos recursos	Recursos do Orçamento da União	R\$1	12.435.649	0	0	0	0	12.435.649	0
		Despesas de Capital		2.487.130	0	0	0	0	2.487.130	0
		Despesas Correntes		9.948.519	0	0	0	0	9.948.519	0
	Total da Ação			12.435.649	0	0	0	0	12.435.649	0
3644	P	RESTAURAÇÃO DE RODOVIAS ESTADUAIS EM MATO GROSSO								
		trecho restaurado	km	62	0	0	0	0	62	
	Origem dos recursos	Recursos do Orçamento da União	R\$1	22.760.286	0	0	0	0	22.760.286	0
		Despesas de Capital		22.760.286	0	0	0	0	22.760.286	0
		Demais Fontes		8.000.000	0	0	0	0	8.000.000	0
	Total da Ação			30.760.286	0	0	0	0	30.760.286	0
3648	P	ZONEAMENTO SÓCIO-ECONÔMICO-ECOLÓGICO DE MATO GROSSO								
		zoneamento concluído	km²	600.000	0	0	0	0	600.000	
	Origem dos recursos	Recursos do Orçamento da União	R\$1	4.973.715	0	0	0	0	4.973.715	0
		Despesas de Capital		1.242.429	0	0	0	0	1.242.429	0
		Despesas Correntes		3.731.286	0	0	0	0	3.731.286	0
	Total da Ação			4.973.715	0	0	0	0	4.973.715	0
	Total de todas as Ações			85.804.888	0	0	0	0	85.804.888	0

CONGRESSO NACIONAL - COMISSÃO MISTA DE PLANOS, ORÇAMENTOS PÚBLICOS E FISCALIZAÇÃO

PLANO PLURIANUAL 2000/2003 - Programação por ações

Programa: 0774 DESENVOLVIMENTO DA ADMINISTRAÇÃO FISCAL DE ESTADOS E MUNICÍPIOS

Objetivo: Melhorar a gestão dos recursos públicos dos Estados e Municípios na área fiscal, contribuindo para o ajuste fiscal e possibilitando a racionalização e transparência na sua aplicação

Indicador:	Unidade de Medida			Índice mais recente		Índice final PPA	
EQUILÍBRIO ORÇAMENTÁRIO CORRENTE DOS ESTADOS, MUNICÍPIOS E DISTRITO FEDERAL	Índice numérico			1,04		1,00	
REALIZAÇÃO DA RECEITA ORÇAMENTÁRIA DOS ESTADOS, MUNICÍPIOS E DISTRITO FEDERAL	Índice numérico			0,92		1,00	
REALIZAÇÃO DO GASTO PÚBLICO DOS ESTADOS, MUNICÍPIOS E DISTRITO FEDERAL	Índice numérico			0,99		1,00	
Dados Financeiros do Programa em R\$ 1	Total	Nacional	Norte	Nordeste	Sudeste	Centro-Oeste	Sul
Recursos do Orçamento da União	340.764.951	140.041.210	48.851.084	64.599.912	34.964.996	29.805.605	22.502.145
Despesas de Capital	262.203.762	109.613.458	39.560.449	50.863.435	22.605.971	22.605.971	16.954.478
Despesas Correntes	78.561.189	30.427.752	9.290.635	13.736.477	12.359.025	7.199.634	5.547.667
TOTAL	340.764.951	140.041.210	48.851.084	64.599.912	34.964.996	29.805.605	22.502.145

AÇÕES					METAS / CUSTOS					
Cód	Tipo	Descrição da Ação / Produto	Unidade de Medida	Total	Nacional	Norte	Nordeste	Sudeste	Centro-Oeste	Sul
3587	P	CAPACITAÇÃO DOS TÉCNICOS DE FINANÇAS PÚBLICAS DA ÁREA FISCAL DOS MUNICÍPIOS								
		profissional capacitado	Unidade	82.730	82.730	0	0	0	0	
Origem dos recursos		Recursos do Orçamento da União	R\$1	26.913.000	26.913.000	0	0	0	0	0
		Despesas Correntes		26.913.000	26.913.000	0	0	0	0	0
		Total da Ação		26.913.000	26.913.000	0	0	0	0	0
1073	P	CAPACITAÇÃO DOS TÉCNICOS DE FINANÇAS PÚBLICAS NA ÁREA FISCAL DOS ESTADOS								
		profissional capacitado	Unidade	476.006	0	55.305	109.370	182.192	71.988	57.15
Origem dos recursos		Recursos do Orçamento da União	R\$1	22.285.042	0	2.589.199	5.120.345	8.529.633	3.370.242	2.675.623
		Despesas Correntes		22.285.042	0	2.589.199	5.120.345	8.529.633	3.370.242	2.675.623
		Total da Ação		22.285.042	0	2.589.199	5.120.345	8.529.633	3.370.242	2.675.623
7536		FINANCIAMENTO PARA MODERNIZAÇÃO FISCAL DOS ESTADOS								
Origem dos recursos		Recursos do Orçamento da União	R\$1	152.590.304	0	39.560.449	50.863.435	22.605.971	22.605.971	16.954.478
		Despesas de Capital		152.590.304	0	39.560.449	50.863.435	22.605.971	22.605.971	16.954.478
		Total da Ação		152.590.304	0	39.560.449	50.863.435	22.605.971	22.605.971	16.954.478
7537		FINANCIAMENTO PARA MODERNIZAÇÃO FISCAL DOS MUNICÍPIOS								
Origem dos recursos		Recursos do Orçamento da União	R\$1	109.613.458	109.613.458	0	0	0	0	0
		Despesas de Capital		109.613.458	109.613.458	0	0	0	0	0
		Total da Ação		109.613.458	109.613.458	0	0	0	0	0
1072	P	IMPLANTAÇÃO DO SISTEMA INFORMATIZADO PARA MODERNIZAÇÃO FISCAL DOS ESTADOS								
		sistema implantado	% de execução física	1.215	0	315	405	180	180	13
Origem dos recursos		Recursos do Orçamento da União	R\$1	25.848.395	0	6.701.436	8.616.132	3.829.392	3.829.392	2.872.044
		Despesas de Capital		0	0	0	0	0	0	0
		Despesas Correntes		25.848.395	0	6.701.436	8.616.132	3.829.392	3.829.392	2.872.044

Elaboração: COFF/CD CONOR/SF PRODASEN - (RelProgramaProjeto)
Observação: Tipo de Projeto: P=PROJETO; A=ATIVIDADE; E= OPERAÇÕES ESPECIAIS; O=OUTRAS

Emissão: 18/05/00 02:11:40

Pág: 23 de 119



CONGRESSO NACIONAL - COMISSÃO MISTA DE PLANOS, ORÇAMENTOS PÚBLICOS E FISCALIZAÇÃO
PLANO PLURIANUAL 2000/2003 - Programação por ações

260

AÇÕES					METAS / CUSTOS					
Cód	Tipo	Descrição da Ação / Produto	Unidade de Medida	Total	Nacional	Norte	Nordeste	Sudeste	Centro-Oeste	Sul
1072	P	IMPLANTAÇÃO DO SISTEMA INFORMATIZADO PARA MODERNIZAÇÃO FISCAL DOS ESTADOS								
		sistema implantado	% de execução física	1.215		315	405	180	180	13
Origem dos recursos		Recursos do Orçamento da União	R\$1	25.848.395	0	6.701.436	8.616.132	3.829.392	3.829.392	2.872.044
Total da Ação				25.848.395	0	6.701.436	8.616.132	3.829.392	3.829.392	2.872.044
1078	P	IMPLANTAÇÃO DO SISTEMA INFORMATIZADO PARA MODERNIZAÇÃO FISCAL DOS MUNICÍPIOS								
		sistema implantado	Unidade	2.117	2.117	0	0	0	0	
Origem dos recursos		Recursos do Orçamento da União	R\$1	3.514.752	3.514.752	0	0	0	0	0
		Despesas de Capital		0	0	0	0	0	0	0
		Despesas Correntes		3.514.752	3.514.752	0	0	0	0	0
Total da Ação				3.514.752	3.514.752	0	0	0	0	0
Total de todas as Ações				340.764.951	140.041.210	48.851.084	64.599.912	22.502.145	29.805.605	34.964.996

CONGRESSO NACIONAL - COMISSÃO MISTA DE PLANOS, ORÇAMENTOS PÚBLICOS E FISCALIZAÇÃO
PLANO PLURIANUAL 2000/2003 - Programação por ações

Programa: 0519 DESENVOLVIMENTO DA AMAZÔNIA LEGAL

Objetivo: Promover o desenvolvimento sustentável da Amazônia Legal

Indicador:				Unidade de Medida		Índice mais recente		Índice final PPA		
INDICADOR DE DESENVOLVIMENTO HUMANO DA AMAZÔNIA				Índice numérico		0,73		0,83		
Dados Financeiros do Programa em R\$ 1				Total	Nacional	Norte	Nordeste	Sudeste	Centro-Oeste	Sul
Recursos do Orçamento da União				318.419.204	29.138.303	281.012.013	1.976.457	740.741	5.551.690	0
Despesas de Capital				148.710.399	17.266.418	128.051.451	70.925	0	3.321.604	0
Despesas Correntes				169.708.805	11.871.885	152.960.562	1.905.532	740.741	2.230.086	0
Demais Fontes				5.783.428.737	348.060	5.021.323.819	69.207.678	0	692.549.181	0
T O T A L				6.101.847.941	29.486.363	5.302.335.832	71.184.135	740.741	698.100.871	0
AÇÕES				METAS / CUSTOS						
Cód	Tipo	Descrição da Ação / Produto	Unidade de Medida	Total	Nacional	Norte	Nordeste	Sudeste	Centro-Oeste	Sul
1913	P	CAPACITAÇÃO DE RECURSOS HUMANOS PARA O PLANEJAMENTO E GESTÃO DO DESENVOLVIMENTO DA AMAZÔNIA LEGAL								
		pessoa capacitada	Unidade	1.670	0	1.430	120	0	120	
Origem dos recursos		Recursos do Orçamento da União	R\$1	2.575.150	100.000	2.119.440	177.855	0	177.855	0
		Despesas Correntes		2.575.150	100.000	2.119.440	177.855	0	177.855	0
		Demais Fontes		271.650	0	232.610	19.520	0	19.520	0
		Total da Ação		2.846.800	100.000	2.352.050	197.375	0	197.375	0
0813	O	CONCESSÃO DE INCENTIVOS FISCAIS PARA PROJETOS DE APROVEITAMENTO DE MATÉRIAS-PRIMAS REGIONAIS								
		projeto apoiado	Unidade	132	0	132	0	0	0	
Origem dos recursos		Recursos do Orçamento da União	R\$1	0	0	0	0	0	0	0
		Demais Fontes		80.000.000	0	80.000.000	0	0	0	0
		Total da Ação		80.000.000	0	80.000.000	0	0	0	0
6657	O	CONCESSÃO DE ISENÇÃO OU REDUÇÃO DE IMPOSTO DE RENDA PARA EMPREENDIMENTOS NA AMAZÔNIA LEGAL								
		benefício concedido	R\$	1.393.615.857	0	1.326.861.658	0	0	66.754.199	
Origem dos recursos		Recursos do Orçamento da União	R\$1	0	0	0	0	0	0	0
		Demais Fontes		1.393.615.857	0	1.326.861.658	0	0	66.754.199	0
		Total da Ação		1.393.615.857	0	1.326.861.658	0	0	66.754.199	0
5861		CONSTRUÇÃO DE PONTES								
Origem dos recursos		Recursos do Orçamento da União	R\$1	2.000.000	0	2.000.000	0	0	0	0
		Despesas de Capital		2.000.000	0	2.000.000	0	0	0	0
		Total da Ação		2.000.000	0	2.000.000	0	0	0	



CONGRESSO NACIONAL - COMISSÃO MISTA DE PLANOS, ORÇAMENTOS PÚBLICOS E FISCALIZAÇÃO
PLANO PLURIANUAL 2000/2003 - Programação por ações

262

AÇÕES					METAS / CUSTOS					
Cód	Tipo	Descrição da Ação / Produto	Unidade de Medida	Total	Nacional	Norte	Nordeste	Sudeste	Centro-Oeste	Sul
3564	P	EDIÇÃO E DISTRIBUIÇÃO DE PUBLICAÇÕES SOBRE OPORTUNIDADES DE INVESTIMENTO NA AMAZÔNIA OCIDENTAL								
		exemplar distribuído	Unidade	37.800	32.200	1.600	0	4.000	0	
Origem dos recursos		Recursos do Orçamento da União	R\$1	7.000.000	5.962.963	296.296	0	740.741	0	0
		Despesas Correntes		7.000.000	5.962.963	296.296	0	740.741	0	0
Total da Ação				7.000.000	5.962.963	296.296	0	740.741	0	0
3567	P	ESTUDOS PARA O PLANEJAMENTO DO DESENVOLVIMENTO DA AMAZÔNIA OCIDENTAL								
		estudo realizado	Unidade	140	0	140	0	0	0	
Origem dos recursos		Recursos do Orçamento da União	R\$1	8.500.000	0	8.500.000	0	0	0	0
		Despesas Correntes		8.500.000	0	8.500.000	0	0	0	0
Total da Ação				8.500.000	0	8.500.000	0	0	0	0
1873	P	ESTUDOS PARA O PLANEJAMENTO E GESTÃO DO DESENVOLVIMENTO DA AMAZÔNIA LEGAL								
		estudo realizado	Unidade	201	60	108	18	0	15	
Origem dos recursos		Recursos do Orçamento da União	R\$1	20.084.389	5.995.340	10.791.612	1.798.602	0	1.498.835	0
		Despesas de Capital		792.000	236.418	425.552	70.925	0	59.104	0
		Despesas Correntes		19.292.389	5.758.922	10.366.060	1.727.677	0	1.439.731	0
		Demais Fontes		1.166.000	348.060	626.507	104.418	0	87.015	0
Total da Ação				21.250.389	6.343.400	11.418.119	1.903.020	0	1.585.850	0
6658	O	FINANCIAMENTO DE EMPREENDIMENTOS COM RECURSOS DO FINAM								
		financiamento concedido	R\$ 1.000	1.503.828	0	1.117.961	38.373	0	347.494	
Origem dos recursos		Recursos do Orçamento da União	R\$1	0	0	0	0	0	0	0
		Demais Fontes		2.707.374.000	0	2.012.689.313	69.083.740	0	625.600.947	0
Total da Ação				2.707.374.000	0	2.012.689.313	69.083.740	0	625.600.947	0
0814	O	FINANCIAMENTO DE PROJETOS DE DESENVOLVIMENTO INDUSTRIAL E AGRÍCOLA NA REGIÃO NORTE - FNO								
		crédito concedido	R\$ 1.000	1.598.603	0	1.598.603	0	0	0	
Origem dos recursos		Recursos do Orçamento da União	R\$1	0	0	0	0	0	0	0
		Demais Fontes		1.598.601.230	0	1.598.601.230	0	0	0	0
Total da Ação				1.598.601.230	0	1.598.601.230	0	0	0	0
7810	P	FISCALIZAÇÃO DE FRONTEIRAS NA AMAZÔNIA LEGAL								
		projeto apoiado	unidade							
Origem dos recursos		Recursos do Orçamento da União	R\$1	500.000	0	500.000	0	0	0	0
		Despesas de Capital		500.000	0	500.000	0	0	0	0
Total da Ação				500.000	0	500.000	0	0	0	0

CONGRESSO NACIONAL - COMISSÃO MISTA DE PLANOS, ORÇAMENTOS PÚBLICOS E FISCALIZAÇÃO

PLANO PLURIANUAL 2000/2003 - Programação por ações

AÇÕES					METAS / CUSTOS					
Cód	Tipo	Descrição da Ação / Produto	Unidade de Medida	Total	Nacional	Norte	Nordeste	Sudeste	Centro-Oeste	Sul
4247	P	FOMENTO A PROJETOS DE INFRA-ESTRUTURA ECONÔMICA E SOCIAL NA AMAZÔNIA OCIDENTAL								
		projeto apoiado	unidade	425	0	425	0	0	0	
	Origem dos recursos	Recursos do Orçamento da União	R\$1	144.941.556	-2.070.000	147.011.556	0	0	0	0
		Despesas de Capital		58.374.699	-2.120.000	60.494.699	0	0	0	0
		Despesas Correntes		86.566.857	50.000	86.516.857	0	0	0	0
	Total da Ação			144.941.556	-2.070.000	147.011.556	0	0	0	0
6109	O	FOMENTO ÀS EXPORTAÇÕES DA AMAZÔNIA OCIDENTAL - PEXAM								
		exportação alavancada	US\$ milhão	384	0	384	0	0	0	
	Origem dos recursos	Recursos do Orçamento da União	R\$1	0	0	0	0	0	0	0
		Demaís Fontes		1.700.000	0	1.700.000	0	0	0	0
	Total da Ação			1.700.000	0	1.700.000	0	0	0	0
3669	P	GESTÃO DE PROJETOS DE DESENVOLVIMENTO SUSTENTÁVEL LOCAL INTEGRADO NA AMAZÔNIA LEGAL								
		município atendido	unidade	80	0	70	0	0	10	
	Origem dos recursos	Recursos do Orçamento da União	R\$1	59.613.700	0	55.738.700	0	0	3.875.000	0
		Despesas de Capital		52.393.700	0	49.131.200	0	0	3.262.500	0
		Despesas Correntes		7.220.000	0	6.607.500	0	0	612.500	0
		Demaís Fontes		700.000	0	612.500	0	0	87.500	0
	Total da Ação			60.313.700	0	56.351.200	0	0	3.962.500	0
3571	P	IMPLANTAÇÃO DE PROJETO PILOTO DE COLONIZAÇÃO EM GRUPO NO DISTRITO AGROPECUÁRIO DE MANAUS								
		projeto implantado	Unidade	100	0	100	0	0	0	
	Origem dos recursos	Recursos do Orçamento da União	R\$1	32.194.409	-850.000	33.044.409	0	0	0	0
		Despesas de Capital		-850.000	-850.000	0	0	0	0	0
		Despesas Correntes		33.044.409	0	33.044.409	0	0	0	0
	Total da Ação			32.194.409	-850.000	33.044.409	0	0	0	0
3570	P	IMPLANTAÇÃO DE PROJETOS AGROINDUSTRIAIS DEMONSTRATIVOS NA AMAZÔNIA OCIDENTAL								
		projeto implantado	unidade	140	0	140	0	0	0	
	Origem dos recursos	Recursos do Orçamento da União	R\$1	14.500.000	0	14.500.000	0	0	0	0
		Despesas de Capital		10.500.000	0	10.500.000	0	0	0	0
		Despesas Correntes		4.000.000	0	4.000.000	0	0	0	0
	Total da Ação			14.500.000	0	14.500.000	0	0	0	0
7153	P	INFRA-ESTRUTURA PORTUÁRIA								
		obra executada	% de execução física							
	Origem dos recursos	Recursos do Orçamento da União	R\$1	5.000.000	0	5.000.000	0	0	0	0
		Despesas de Capital		5.000.000	0	5.000.000	0	0	0	0

Elaboração: COFF/CD CONOR/SF PRODASEN - (RelProgramaProjeto)
Observação: Tipo de Projeto: P=PROJETO; A=ATIVIDADE; E= OPERAÇÕES ESPECIAIS; O=OUTRAS

Emissão: 18/05/00 02:11:57

Pág. 27 de 119



CONGRESSO NACIONAL - COMISSÃO MISTA DE PLANOS, ORÇAMENTOS PÚBLICOS E FISCALIZAÇÃO
PLANO PLURIANUAL 2000/2003 - Programação por ações

264

AÇÕES				METAS / CUSTOS						
Cód	Tipo	Descrição da Ação / Produto	Unidade de Medida	Total	Nacional	Norte	Nordeste	Sudeste	Centro-Oeste	Sul
7153	P	INFRA-ESTRUTURA PORTUÁRIA								
		obra executada	% de execução física							
Origem dos recursos		Recursos do Orçamento da União	R\$1	5.000.000	0	5.000.000	0	0	0	0
Total da Ação				5.000.000	0	5.000.000	0	0	0	0
6659	P	PROMOÇÃO DE INVESTIMENTOS NA AMAZÔNIA LEGAL								
		PROJETO APOIADO	unidade							
Origem dos recursos		Recursos do Orçamento da União	R\$1	20.000.000	20.000.000	0	0	0	0	0
		Despesas de Capital		20.000.000	20.000.000	0	0	0	0	0
Total da Ação				20.000.000	20.000.000	0	0	0	0	0
3689	P	ZONEAMENTO ECOLÓGICO-ECONÔMICO DE ÁREAS SELECIONADAS								
		zoneamento concluído	km							
Origem dos recursos		Recursos do Orçamento da União	R\$1	500.000	0	500.000	0	0	0	0
		Despesas Correntes		500.000	0	500.000	0	0	0	0
Total da Ação				500.000	0	500.000	0	0	0	0
3579	P	ZONEAMENTO ECONÔMICO-ECOLÓGICO DO DISTRITO AGROPECUÁRIO DE MANAUS								
		zoneamento concluído	ha	147.332	0	147.332	0	0	0	
Origem dos recursos		Recursos do Orçamento da União	R\$1	1.010.000	0	1.010.000	0	0	0	0
		Despesas Correntes		1.010.000	0	1.010.000	0	0	0	0
Total da Ação				1.010.000	0	1.010.000	0	0	0	0
Total de todas as Ações				6.101.847.941	29.486.363	5.302.335.832	71.184.135	0	698.100.871	740.741

CONGRESSO NACIONAL - COMISSÃO MISTA DE PLANOS, ORÇAMENTOS PÚBLICOS E FISCALIZAÇÃO

PLANO PLURIANUAL 2000/2003 - Programação por ações

Programa: 0372 DESENVOLVIMENTO DA AQUICULTURA

Objetivo: Aumentar a produção de pescado e a renda do aqüicultor

Indicador:	Unidade de Medida		Índice mais recente		Índice final PPA					
TAXA DE CONVERSÃO ALIMENTAR	kg de ração por kg de peixe vivo		2,20		1,80					
Dados Financeiros do Programa em R\$ 1			Total	Nacional	Norte	Nordeste	Sudeste	Centro-Oeste	Sul	
Recursos do Orçamento da União			57.683.324	26.366.285	2.108.632	17.537.918	738.700	931.789	10.000.000	
Despesas de Capital			18.011.443	15.041.412	421.726	2.423.670	98.277	26.358	0	
Despesas Correntes			39.671.881	11.324.873	1.686.905	15.114.248	640.423	905.432	10.000.000	
Demais Fontes			3.813.900	0	1.250.442	2.288.110	197.195	78.153	0	
TOTAL			61.497.224	26.366.285	3.359.074	19.826.028	935.895	1.009.942	10.000.000	
AÇÕES			METAS / CUSTOS							
Cód	Tipo	Descrição da Ação / Produto	Unidade de Medida	Total	Nacional	Norte	Nordeste	Sudeste	Centro-Oeste	Sul
6314	P	APOIO A AÇÕES DE DESENVOLVIMENTO DA AQUICULTURA								
		PROJETO APOIADO	UNIDADE							
Origem dos recursos		Recursos do Orçamento da União	R\$1	10.000.000	0	0	0	0	0	10.000.000
		Despesas Correntes		10.000.000	0	0	0	0	0	10.000.000
		Total da Ação		10.000.000	0	0	0	0	0	10.000.000
2819	A	FUNCIONAMENTO DE CENTRO DE PESQUISA EM AQUICULTURA								
		pescado produzido	Milhar	88.080.000	0	0	84.690.000	3.390.000	0	
Origem dos recursos		Recursos do Orçamento da União	R\$1	16.376.639	0	0	15.767.836	608.803	0	0
		Despesas de Capital		2.119.231	0	0	2.020.954	98.277	0	0
		Despesas Correntes		14.257.408	0	0	13.746.882	510.526	0	0
		Demais Fontes		600.000	0	0	576.907	23.093	0	0
		Total da Ação		16.976.639	0	0	16.344.743	631.896	0	0
1862	P	IMPLANTAÇÃO DE CENTRO DE PESQUISA EM AQUICULTURA								
		centro implantado	% de execução física	100	100	0	0	0	0	
Origem dos recursos		Recursos do Orçamento da União	R\$1	11.900.000	13.550.000	0	-1.650.000	0	0	0
		Despesas de Capital		11.892.500	13.542.500	0	-1.650.000	0	0	0
		Despesas Correntes		7.500	7.500	0	0	0	0	0
		Total da Ação		11.900.000	13.550.000	0	-1.650.000	0	0	0
7067	P	IMPLANTAÇÃO DE UNIDADE DE AQUICULTURA EM JAZIDAS DE PROJETOS DE IRRIGAÇÃO								
		UNIDADE DE AQUICULT	UNIDADE							
Origem dos recursos		Recursos do Orçamento da União	R\$1	2.000.000	0	0	2.000.000	0	0	0
		Despesas de Capital		2.000.000	0	0	2.000.000	0	0	0
		Total da Ação		2.000.000	0	0	2.000.000	0	0	0
2154	A	PESQUISA E DESENVOLVIMENTO EM AQUICULTURA								
		tecnologia gerada	Unidade	42	42	0	0	0	0	
Origem dos recursos		Recursos do Orçamento da União	R\$1	8.449.926	8.449.926	0	0	0	0	0

Elaboração: COFF/CD CONOR/SF PRODASEN - (RelProgramaProjeto)
Observação: Tipo de Projeto: P=PROJETO; A=ATIVIDADE; E=OPERAÇÕES ESPECIAIS; O=OUTRAS

Emissão: 18/05/00 02:12:05

Pág. 29 de 119



CONGRESSO NACIONAL - COMISSÃO MISTA DE PLANOS, ORÇAMENTOS PÚBLICOS E FISCALIZAÇÃO
PLANO PLURIANUAL 2000/2003 - Programação por ações

266

AÇÕES					METAS / CUSTOS					
Cód	Tipo	Descrição da Ação / Produto	Unidade de Medida	Total	Nacional	Norte	Nordeste	Sudeste	Centro-Oeste	Sul
2154	A	PESQUISA E DESENVOLVIMENTO EM AQUICULTURA								
		tecnologia gerada	Unidade	42	42	0	0	0	0	
Origem dos recursos		Recursos do Orçamento da União	R\$1	8.449.926	8.449.926	0	0	0	0	0
		Despesas de Capital		729.211	729.211	0	0	0	0	0
		Despesas Correntes		7.720.715	7.720.715	0	0	0	0	0
Total da Ação				8.449.926	8.449.926	0	0	0	0	0
3670	P	PESQUISAS, ESTUDOS E PROJETOS EM AQUICULTURA								
		estudo realizado	Unidade	38	0	32	4	0	2	
Origem dos recursos		Recursos do Orçamento da União	R\$1	3.304.000	0	2.108.632	263.579	0	931.789	0
		Despesas de Capital		500.800	0	421.726	52.716	0	26.358	0
		Despesas Correntes		2.803.200	0	1.686.905	210.863	0	905.432	0
		Demais Fontes		1.484.900	0	1.250.442	156.305	0	78.153	0
Total da Ação				4.788.900	0	3.359.074	419.884	0	1.009.942	0
1872	A	PRODUÇÃO DE PEIXES COM APROVEITAMENTO DE POÇOS SALINIZADOS								
		peixe produzido	kg	417.100	0	0	375.100	42.000	0	
Origem dos recursos		Recursos do Orçamento da União	R\$1	1.286.400	0	0	1.156.503	129.897	0	0
		Despesas Correntes		1.286.400	0	0	1.156.503	129.897	0	0
		Demais Fontes		1.729.000	0	0	1.554.898	174.102	0	0
Total da Ação				3.015.400	0	0	2.711.401	303.999	0	0
5524	P	PROMOÇÃO DE EVENTOS PARA DIVULGAÇÃO DA AQUICULTURA								
		evento realizado	Unidade	52	52	0	0	0	0	
Origem dos recursos		Recursos do Orçamento da União	R\$1	4.366.359	4.366.359	0	0	0	0	0
		Despesas de Capital		769.701	769.701	0	0	0	0	0
		Despesas Correntes		3.596.658	3.596.658	0	0	0	0	0
Total da Ação				4.366.359	4.366.359	0	0	0	0	0
Total de todas as Ações				61.497.224	26.366.285	3.359.074	19.826.028	10.000.000	1.009.942	935.895

CONGRESSO NACIONAL - COMISSÃO MISTA DE PLANOS, ORÇAMENTOS PÚBLICOS E FISCALIZAÇÃO
PLANO PLURIANUAL 2000/2003 - Programação por ações

Programa: 0630 DESENVOLVIMENTO DA AVIAÇÃO CIVIL

Objetivo: Garantir a qualidade da prestação do serviço de transporte aéreo

Indicador:				Unidade de Medida		Índice mais recente		Índice final PPA		
GRAU DE ACOMPANHAMENTO DOS AERONAUTAS REGISTRADOS				Porcentagem		3,75		5,00		
GRAU DE APROVAÇÃO DE EMPRESAS FISCALIZADAS				Porcentagem		14,67		25,00		
Dados Financeiros do Programa em R\$ 1				Total	Nacional	Norte	Nordeste	Sudeste	Centro-Oeste	Sul
Recursos do Orçamento da União				310.959.697	310.959.697	0	0	0	0	0
Despesas de Capital				51.921.203	51.921.203	0	0	0	0	0
Despesas Correntes				259.038.494	259.038.494	0	0	0	0	0
T O T A L				310.959.697	310.959.697	0	0	0	0	0
AÇÕES				METAS / CUSTOS						
Cód	Tipo	Descrição da Ação / Produto	Unidade de Medida	Total	Nacional	Norte	Nordeste	Sudeste	Centro-Oeste	Sul
3115	P	AQUISIÇÃO DE AERONAVES E SIMULADORES PARA ATENDIMENTO AOS AEROCUBES								
		item adquirido	Unidade	86	86	0	0	0	0	
Origem dos recursos		Recursos do Orçamento da União	R\$1	4.102.500	4.102.500	0	0	0	0	0
		Despesas de Capital		4.102.500	4.102.500	0	0	0	0	0
Total da Ação				4.102.500	4.102.500	0	0	0	0	0
2879	A	ASSISTÊNCIA FINANCEIRA A AEROCUBES E ESCOLAS DE AVIAÇÃO CIVIL								
		aluno matriculado	Unidade	9.560	9.560	0	0	0	0	
Origem dos recursos		Recursos do Orçamento da União	R\$1	18.427.258	18.427.258	0	0	0	0	0
		Despesas Correntes		18.427.258	18.427.258	0	0	0	0	0
Total da Ação				18.427.258	18.427.258	0	0	0	0	0
2880	A	AVALIAÇÃO MÉDICA PARA O SISTEMA DE AVIAÇÃO CIVIL								
		avaliação médica realizad	Unidade	186.000	186.000	0	0	0	0	
Origem dos recursos		Recursos do Orçamento da União	R\$1	3.487.125	3.487.125	0	0	0	0	0
		Despesas de Capital		2.652.125	2.652.125	0	0	0	0	0
		Despesas Correntes		835.000	835.000	0	0	0	0	0
Total da Ação				3.487.125	3.487.125	0	0	0	0	0
3121	P	CONSTRUÇÃO E REFORMA DE INSTALAÇÕES PARA O SISTEMA DE AVIAÇÃO CIVIL								
		instalação construída/refor	m²	32.000	32.000	0	0	0	0	
Origem dos recursos		Recursos do Orçamento da União	R\$1	24.615.000	24.615.000	0	0	0	0	0
		Despesas de Capital		24.615.000	24.615.000	0	0	0	0	0
Total da Ação				24.615.000	24.615.000	0	0	0	0	0
2912	A	FISCALIZAÇÃO DE AEROPORTOS, EMPRESAS, EQUIPAMENTOS, INSTALAÇÕES, DOCUMENTAÇÃO E PROCEDIMENTOS DA INFRA-ESTRUTURA AERONÁUTICA								
		item fiscalizado	Unidade	1.995	1.995	0	0	0	0	
Origem dos recursos		Recursos do Orçamento da União	R\$1	11.861.250	11.861.250	0	0	0	0	0
		Despesas Correntes		11.861.250	11.861.250	0	0	0	0	0

Elaboração: COFF/CD CONOR/SF PRODASEN - (RelProgramaProjeto)
Observação: Tipo de Projeto: P=PROJETO; A=ATIVIDADE; E= OPERAÇÕES ESPECIAIS; O=OUTRAS

Emissão: 18/05/00 02:12:13

Pág. 31 de 119

CONGRESSO NACIONAL - COMISSÃO MISTA DE PLANOS, ORÇAMENTOS PÚBLICOS E FISCALIZAÇÃO
PLANO PLURIANUAL 2000/2003 - Programação por ações

268

AÇÕES					METAS / CUSTOS					
Cód	Tipo	Descrição da Ação / Produto	Unidade de Medida	Total	Nacional	Norte	Nordeste	Sudeste	Centro-Oeste	Sul
2912	A	FISCALIZAÇÃO DE AEROPORTOS, EMPRESAS, EQUIPAMENTOS, INSTALAÇÕES, DOCUMENTAÇÃO E PROCEDIMENTOS DA INFRA-ESTRUTURA AERONÁUTICA								
		item fiscalizado	Unidade	1.995	1.995	0	0	0	0	
		Origem dos recursos	Recursos do Orçamento da União	R\$1	11.861.250	11.861.250	0	0	0	0
		Total da Ação		11.861.250	11.861.250	0	0	0	0	0
9566	A	FORMAÇÃO DE INSPETORES E TÉCNICOS DE AVIAÇÃO CIVIL								
		aluno matriculado	Unidade	1.567	1.567	0	0	0	0	
		Origem dos recursos	Recursos do Orçamento da União	R\$1	23.039.578	23.039.578	0	0	0	0
		Despesas de Capital		1.359.578	1.359.578	0	0	0	0	0
		Despesas Correntes		21.700.000	21.700.000	0	0	0	0	0
		Despesas Correntes		-20.000	-20.000	0	0	0	0	0
		Total da Ação		23.039.578	23.039.578	0	0	0	0	0
2925	A	HOMOLOGAÇÃO, REGISTRO E CONTROLE DE EMPRESAS, EQUIPAMENTOS E PESSOAL ESPECIALIZADO								
		homologação/registro/cont	Unidade	1.342	1.342	0	0	0	0	
		Origem dos recursos	Recursos do Orçamento da União	R\$1	3.282.000	3.282.000	0	0	0	0
		Despesas Correntes		3.282.000	3.282.000	0	0	0	0	0
		Total da Ação		3.282.000	3.282.000	0	0	0	0	0
2924	A	SISTEMA DE INFORMAÇÕES PARA CONTROLE DA AVIAÇÃO CIVIL								
		sistema mantido	Unidade	4	4	0	0	0	0	
		Origem dos recursos	Recursos do Orçamento da União	R\$1	65.050.001	65.050.001	0	0	0	0
		Despesas de Capital		19.192.000	19.192.000	0	0	0	0	0
		Despesas Correntes		45.858.001	45.858.001	0	0	0	0	0
		Total da Ação		65.050.001	65.050.001	0	0	0	0	0
2922	A	SUPLEMENTAÇÃO TARIFÁRIA À AVIAÇÃO REGIONAL								
		trecho beneficiado	Unidade	3.400	3.400	0	0	0	0	
		Origem dos recursos	Recursos do Orçamento da União	R\$1	157.094.985	157.094.985	0	0	0	0
		Despesas Correntes		157.094.985	157.094.985	0	0	0	0	0
		Total da Ação		157.094.985	157.094.985	0	0	0	0	0
		Total de todas as Ações		310.959.697	310.959.697	0	0	0	0	0

CONGRESSO NACIONAL - COMISSÃO MISTA DE PLANOS, ORÇAMENTOS PÚBLICOS E FISCALIZAÇÃO
PLANO PLURIANUAL 2000/2003 - Programação por ações

Programa: 0350 DESENVOLVIMENTO DA ECONOMIA CAFEEIRA

Objetivo: Elevar a produtividade da lavoura cafeeira nacional e sustentar a renda do agronegócio do café

Indicador:				Unidade de Medida		Índice mais recente		Índice final PPA		
PRODUTIVIDADE POTENCIAL DO CAFÉ				Sacas de 60 kg por ha		10,00		20,00		
Dados Financeiros do Programa em R\$ 1				Total	Nacional	Norte	Nordeste	Sudeste	Centro-Oeste	Sul
Recursos do Orçamento da União				3.063.985.000	3.054.985.000	5.000.000	0	3.000.000	0	1.000.000
Despesas de Capital				2.883.410.000	2.882.410.000	0	0	0	0	1.000.000
Despesas Correntes				180.575.000	172.575.000	5.000.000	0	3.000.000	0	0
T O T A L				3.063.985.000	3.054.985.000	5.000.000	0	3.000.000	0	1.000.000
AÇÕES				METAS / CUSTOS						
Cód	Tipo	Descrição da Ação / Produto	Unidade de Medida	Total	Nacional	Norte	Nordeste	Sudeste	Centro-Oeste	Sul
7068	P	A IMPLANTAÇÃO DE CULTURA DE CAFÉ EM MUNICÍPIOS DA REGIÃO NORTE								
		projeto assistido	unidade							
Origem dos recursos		Recursos do Orçamento da União	R\$1	5.000.000	0	5.000.000	0	0	0	0
		Despesas Correntes		5.000.000	0	5.000.000	0	0	0	0
		Total da Ação		5.000.000	0	5.000.000	0	0	0	0
2825	E	CONSERVAÇÃO DOS ESTOQUES REGULADORES DE CAFÉ								
		estoque conservado	Saca	8.000.000	8.000.000	0	0	0	0	
Origem dos recursos		Recursos do Orçamento da União	R\$1	84.363.000	84.363.000	0	0	0	0	0
		Despesas de Capital		-4.561.000	-4.561.000	0	0	0	0	0
		Despesas Correntes		88.924.000	88.924.000	0	0	0	0	0
		Total da Ação		84.363.000	84.363.000	0	0	0	0	0
7069	P	ESTÍMULO AO DESENVOLVIMENTO TECNOLÓGICO DO CAFÉ DAS MONTANHAS, ARÁBICA E CONILON DE QUALIDADE								
		Projeto Apoiado	unidade							
Origem dos recursos		Recursos do Orçamento da União	R\$1	3.000.000	0	0	0	3.000.000	0	0
		Despesas Correntes		3.000.000	0	0	0	3.000.000	0	0
		Total da Ação		3.000.000	0	0	0	3.000.000	0	0
0012	E	FINANCIAMENTO PARA COLHEITA DE CAFÉ								
		financiamento concedido	Unidade	30.950	30.950	0	0	0	0	
Origem dos recursos		Recursos do Orçamento da União	R\$1	960.729.000	960.729.000	0	0	0	0	0
		Despesas de Capital		960.729.000	960.729.000	0	0	0	0	0
		Total da Ação		960.729.000	960.729.000	0	0	0	0	0
0014	E	FINANCIAMENTO PARA CUSTEIO DE LAVOURAS CAFEEIRAS								
		financiamento concedido	Unidade	38.800	38.800	0	0	0	0	
Origem dos recursos		Recursos do Orçamento da União	R\$1	695.334.000	694.334.000	0	0	0	0	1.000.000
		Despesas de Capital		695.334.000	694.334.000	0	0	0	0	1.000.000

Elaboração: COFF/CD CONOR/SF PRODASEN - (RelProgramaProjeto)
Observação: Tipo de Projeto: P=PROJETO; A=ATIVIDADE; E=OPERAÇÕES ESPECIAIS; O=OUTRAS

Emissão: 18/05/00 02:12:21

Pág. 33 de 119

CONGRESSO NACIONAL - COMISSÃO MISTA DE PLANOS, ORÇAMENTOS PÚBLICOS E FISCALIZAÇÃO
PLANO PLURIANUAL 2000/2003 - Programação por ações

270

AÇÕES				METAS / CUSTOS						
Cód	Tipo	Descrição da Ação / Produto	Unidade de Medida	Total	Nacional	Norte	Nordeste	Sudeste	Centro-Oeste	Sul
0014	E	FINANCIAMENTO PARA CUSTEIO DE LAVOURAS CAFEEIRAS								
		financiamento concedido	Unidade	38.800	38.800	0	0	0	0	
	Origem dos recursos	Recursos do Orçamento da União	R\$1	695.334.000	694.334.000	0	0	0	0	1.000.000
		Total da Ação		695.334.000	694.334.000	0	0	0	0	1.000.000
0013	A	FINANCIAMENTO PARA RETENÇÃO VOLUNTÁRIA DE ESTOQUES								
		financiamento concedido	Unidade	28.500	28.500	0	0	0	0	
	Origem dos recursos	Recursos do Orçamento da União	R\$1	1.223.559.000	1.223.559.000	0	0	0	0	0
		Despesas de Capital		1.223.558.000	1.223.558.000	0	0	0	0	0
		Despesas Correntes		1.000	1.000	0	0	0	0	0
		Total da Ação		1.223.559.000	1.223.559.000	0	0	0	0	0
1020	P	PESQUISA E DESENVOLVIMENTO EM CAFEICULTURA								
		tecnologia gerada	Unidade	600	600	0	0	0	0	
	Origem dos recursos	Recursos do Orçamento da União	R\$1	64.000.000	64.000.000	0	0	0	0	0
		Despesas de Capital		8.350.000	8.350.000	0	0	0	0	0
		Despesas Correntes		55.650.000	55.650.000	0	0	0	0	0
		Total da Ação		64.000.000	64.000.000	0	0	0	0	0
1021	P	PROMOÇÃO DO CAFÉ NO BRASIL								
		campanha realizada	Unidade	4	4	0	0	0	0	
	Origem dos recursos	Recursos do Orçamento da União	R\$1	14.000.000	14.000.000	0	0	0	0	0
		Despesas Correntes		14.000.000	14.000.000	0	0	0	0	0
		Total da Ação		14.000.000	14.000.000	0	0	0	0	0
1022	P	PROMOÇÃO DO CAFÉ NO EXTERIOR								
		campanha realizada	Unidade	4	4	0	0	0	0	
	Origem dos recursos	Recursos do Orçamento da União	R\$1	14.000.000	14.000.000	0	0	0	0	0
		Despesas Correntes		14.000.000	14.000.000	0	0	0	0	0
		Total da Ação		14.000.000	14.000.000	0	0	0	0	0
		Total de todas as Ações		3.063.985.000	3.054.985.000	5.000.000	0	1.000.000	0	3.000.000

CONGRESSO NACIONAL - COMISSÃO MISTA DE PLANOS, ORÇAMENTOS PÚBLICOS E FISCALIZAÇÃO
PLANO PLURIANUAL 2000/2003 - Programação por ações

Programa: 0049 DESENVOLVIMENTO DA EDUCAÇÃO ESPECIAL

Objetivo: Ampliar e melhorar a oferta de oportunidades de atendimento aos portadores de necessidades educativas especiais

Indicador:				Unidade de Medida		Índice mais recente		Índice final PPA		
TAXA DE MUNICÍPIOS COM OFERTA ADEQUADA DE SERVIÇOS DE EDUCAÇÃO ESPECIAL.				Porcentagem		40,90		60,00		
TAXA DE DOCENTES QUALIFICADOS EM EDUCAÇÃO ESPECIAL.				Porcentagem		1,90		5,50		
TAXA DE COBERTURA DE MATRÍCULAS DE ALUNOS COM NECESSIDADES EDUCATIVAS ESPECIAIS				Porcentagem		5,20		10,00		
Dados Financeiros do Programa em R\$ 1				Total	Nacional	Norte	Nordeste	Sudeste	Centro-Oeste	Sul
Recursos do Orçamento da União				127.328.000	124.948.000	0	0	1.895.000	0	485.000
Despesas de Capital				60.917.012	58.797.012	0	0	1.685.000	0	435.000
Despesas Correntes				66.410.988	66.150.988	0	0	210.000	0	50.000
T O T A L				127.328.000	124.948.000	0	0	1.895.000	0	485.000
AÇÕES					METAS / CUSTOS					
Cód	Tipo	Descrição da Ação / Produto	Unidade de Medida	Total	Nacional	Norte	Nordeste	Sudeste	Centro-Oeste	Sul
8344	A	APOIO A INSTITUIÇÕES PARA A IMPLEMENTAÇÃO E GERENCIAMENTO DAS POLÍTICAS DE EDUCAÇÃO ESPECIAL								
		instituição apoiada	Unidade							
Origem dos recursos		Recursos do Orçamento da União	R\$1	0	0	0	0	0	0	0
		Despesas Correntes		0	0	0	0	0	0	0
		Total da Ação		0	0	0	0	0	0	0
4098	A	APOIO AO DESENVOLVIMENTO DA EDUCAÇÃO ESPECIAL								
		instituição apoiada	Unidade	4.603	4.603	0	0	0	0	
Origem dos recursos		Recursos do Orçamento da União	R\$1	114.093.000	113.348.000	0	0	545.000	0	200.000
		Despesas de Capital		54.882.012	54.397.012	0	0	335.000	0	150.000
		Despesas Correntes		59.210.988	58.950.988	0	0	210.000	0	50.000
		Total da Ação		114.093.000	113.348.000	0	0	545.000	0	200.000
3197	P	AQUISIÇÃO E DISTRIBUIÇÃO DE MATERIAL DIDÁTICO PARA A EDUCAÇÃO ESPECIAL								
		material distribuído	Unidade	32.000	32.000	0	0	0	0	
Origem dos recursos		Recursos do Orçamento da União	R\$1	1.600.000	1.600.000	0	0	0	0	0
		Despesas Correntes		1.600.000	1.600.000	0	0	0	0	0
		Total da Ação		1.600.000	1.600.000	0	0	0	0	0
3200	P	CAPACITAÇÃO DE PROFISSIONAIS PARA A EDUCAÇÃO ESPECIAL								
		profissional capacitado	Unidade	3.600	3.600	0	0	0	0	
Origem dos recursos		Recursos do Orçamento da União	R\$1	1.200.000	1.200.000	0	0	0	0	0
		Despesas Correntes		1.200.000	1.200.000	0	0	0	0	0
		Total da Ação		1.200.000	1.200.000	0	0	0	0	0
3201	P	CONSTRUÇÃO E AMPLIAÇÃO DE ESCOLAS PARA A EDUCAÇÃO ESPECIAL								
		vaga criada	Unidade	1.440	1.440	0	0	0	0	
Origem dos recursos		Recursos do Orçamento da União	R\$1	4.080.000	2.800.000	0	0	1.120.000	0	160.000

Elaboração: COFFICD CONOR/SF PRODASEN - (RelProgramaProjeto)
Observação: Tipo de Projeto: P=PROJETO; A=ATIVIDADE; E= OPERAÇÕES ESPECIAIS; O=OUTRAS

Emissão: 18/05/00 02:12:30

Pág. 35 de 119



CONGRESSO NACIONAL - COMISSÃO MISTA DE PLANOS, ORÇAMENTOS PÚBLICOS E FISCALIZAÇÃO
PLANO PLURIANUAL 2000/2003 - Programação por ações

272

AÇÕES				METAS / CUSTOS						
Cód	Tipo	Descrição da Ação / Produto	Unidade de Medida	Total	Nacional	Norte	Nordeste	Sudeste	Centro-Oeste	Sul
3201	P	CONSTRUÇÃO E AMPLIAÇÃO DE ESCOLAS PARA A EDUCAÇÃO ESPECIAL								
		vaga criada	Unidade	1.440	1.440	0	0	0	0	
Origem dos recursos		Recursos do Orçamento da União	R\$1	4.080.000	2.800.000	0	0	1.120.000	0	160.000
		Despesas de Capital		4.080.000	2.800.000	0	0	1.120.000	0	160.000
Total da Ação				4.080.000	2.800.000	0	0	1.120.000	0	160.000
3202	P	EQUIPAMENTOS PARA ESCOLAS DE EDUCAÇÃO ESPECIAL								
		escola equipada	Unidade	320	320	0	0	0	0	
Origem dos recursos		Recursos do Orçamento da União	R\$1	1.955.000	1.600.000	0	0	230.000	0	125.000
		Despesas de Capital		1.955.000	1.600.000	0	0	230.000	0	125.000
Total da Ação				1.955.000	1.600.000	0	0	230.000	0	125.000
3206	P	PESQUISAS PARA A EDUCAÇÃO ESPECIAL								
		pesquisa publicada	Unidade	40	40	0	0	0	0	
Origem dos recursos		Recursos do Orçamento da União	R\$1	800.000	800.000	0	0	0	0	0
		Despesas Correntes		800.000	800.000	0	0	0	0	0
Total da Ação				800.000	800.000	0	0	0	0	0
3207	P	PROMOÇÃO DE EVENTOS PARA A EDUCAÇÃO ESPECIAL								
		evento realizado	Unidade	20	20	0	0	0	0	
Origem dos recursos		Recursos do Orçamento da União	R\$1	1.200.000	1.200.000	0	0	0	0	0
		Despesas Correntes		1.200.000	1.200.000	0	0	0	0	0
Total da Ação				1.200.000	1.200.000	0	0	0	0	0
3251	P	QUALIFICAÇÃO DE DOCENTES PARA A EDUCAÇÃO ESPECIAL								
		docente qualificado	Unidade	7.400	7.400	0	0	0	0	
Origem dos recursos		Recursos do Orçamento da União	R\$1	2.400.000	2.400.000	0	0	0	0	0
		Despesas Correntes		2.400.000	2.400.000	0	0	0	0	0
Total da Ação				2.400.000	2.400.000	0	0	0	0	0
Total de todas as Ações				127.328.000	124.948.000	0	0	485.000	0	1.895.000

CONGRESSO NACIONAL - COMISSÃO MISTA DE PLANOS, ORÇAMENTOS PÚBLICOS E FISCALIZAÇÃO

PLANO PLURIANUAL 2000/2003 - Programação por ações

Programa: 0044 DESENVOLVIMENTO DA EDUCAÇÃO PROFISSIONAL

Objetivo: Ampliar a oferta de vagas e melhorar a qualidade da educação profissional

Indicador:			Unidade de Medida		Índice mais recente		Índice final PPA			
NÚMERO-ÍNDICE DE MATRÍCULAS INICIAIS NA EDUCAÇÃO PROFISSIONAL			Índice numérico		100,00		130,00			
Dados Financeiros do Programa em R\$ 1			Total	Nacional	Norte	Nordeste	Sudeste	Centro-Oeste	Sul	
Recursos do Orçamento da União			2.527.920.780	2.523.661.280	789.000	602.291	2.093.209	0	775.000	
Despesas de Capital			515.535.471	512.720.471	710.000	450.000	880.000	0	775.000	
Despesas Correntes			2.012.385.309	2.010.940.809	79.000	152.291	1.213.209	0	0	
Demais Fontes			3	3	0	0	0	0	0	
T O T A L			2.527.920.783	2.523.661.283	789.000	602.291	2.093.209	0	775.000	
AÇÕES				METAS / CUSTOS						
Cód	Tipo	Descrição da Ação / Produto	Unidade de Medida	Total	Nacional	Norte	Nordeste	Sudeste	Centro-Oeste	Sul
6345	P	AMPLIAÇÃO DA OFERTA DE CURSOS DE EDUCAÇÃO PROFISSIONAL NAS ÁREAS CIENTÍFICA E TECNOLÓGICA								
		ALUNOS TREINADOS	ALUNOS							
	Origem dos recursos	Recursos do Orçamento da União	R\$1	4.000.000	4.000.000	0	0	0	0	0
		Despesas de Capital		4.000.000	4.000.000	0	0	0	0	0
	Total da Ação			4.000.000	4.000.000	0	0	0	0	0
6346	A	APOIO A INSTITUIÇÕES NO GERENCIAMENTO DAS POLÍTICAS DO ENSINO MÉDIO E TECNOLÓGICO								
		instituição apoiada	Unidade							
	Origem dos recursos	Recursos do Orçamento da União	R\$1	0	0	0	0	0	0	0
		Despesas Correntes		0	0	0	0	0	0	0
	Total da Ação			0	0	0	0	0	0	0
4033	A	APOIO AO DESENVOLVIMENTO DA EDUCAÇÃO PROFISSIONAL								
		instituição apoiada	Unidade	104	104	0	0	0	0	
	Origem dos recursos	Recursos do Orçamento da União	R\$1	72.122.000	71.012.000	450.000	0	650.000	0	10.000
		Despesas de Capital		34.477.000	33.487.000	450.000	0	530.000	0	10.000
		Despesas Correntes		37.645.000	37.525.000	0	0	120.000	0	0
	Total da Ação			72.122.000	71.012.000	450.000	0	650.000	0	10.000
2994	A	ASSISTÊNCIA AO EDUCANDO DA EDUCAÇÃO PROFISSIONAL POR MEIO DO FORNECIMENTO DE REFEIÇÕES, DO ATENDIMENTO MÉDICO-ODONTOLÓGICO, DE TRANSPORTE ESCOLAR E DA OFERTA DE ALOJAMENTOS								
		aluno assistido	Unidade	148.674	148.674	0	0	0	0	
	Origem dos recursos	Recursos do Orçamento da União	R\$1	15.286.110	15.286.110	0	0	0	0	0
		Despesas de Capital		193.779	193.779	0	0	0	0	0
		Despesas Correntes		15.092.331	15.092.331	0	0	0	0	0
	Total da Ação			15.286.110	15.286.110	0	0	0	0	0

CONGRESSO NACIONAL - COMISSÃO MISTA DE PLANOS, ORÇAMENTOS PÚBLICOS E FISCALIZAÇÃO
PLANO PLURIANUAL 2000/2003 - Programação por ações

AÇÕES					METAS / CUSTOS					
Cód	Tipo	Descrição da Ação / Produto	Unidade de Medida	Total	Nacional	Norte	Nordeste	Sudeste	Centro-Oeste	Sul
3048	P	CAPACITAÇÃO DE DOCENTES PARA A EDUCAÇÃO PROFISSIONAL								
		professor capacitado	Unidade	8.656	8.656	0	0	0	0	
Origem dos recursos		Recursos do Orçamento da União	R\$1	4.307.688	4.307.688	0	0	0	0	0
		Despesas Correntes		4.307.688	4.307.688	0	0	0	0	0
		Total da Ação		4.307.688	4.307.688	0	0	0	0	0
3676	P	CAPACITAÇÃO DE RECURSOS HUMANOS PARA A EDUCAÇÃO PROFISSIONAL - PROEP								
		profissional capacitado	Unidade	40.572	40.572	0	0	0	0	
Origem dos recursos		Recursos do Orçamento da União	R\$1	33.060.670	33.060.670	0	0	0	0	0
		Despesas Correntes		33.060.670	33.060.670	0	0	0	0	0
		Total da Ação		33.060.670	33.060.670	0	0	0	0	0
5430	P	CAPACITAÇÃO DE RECURSOS HUMANOS PARA A EDUCAÇÃO PROFISSIONAL - PROEP/FAT								
		profissional capacitado	Unidade	51.962	51.962	0	0	0	0	
Origem dos recursos		Recursos do Orçamento da União	R\$1	54.154.732	54.154.732	0	0	0	0	0
		Despesas Correntes		54.154.732	54.154.732	0	0	0	0	0
		Total da Ação		54.154.732	54.154.732	0	0	0	0	0
3208	P	CONSTRUÇÃO E AMPLIAÇÃO DE BENS IMÓVEIS DAS INSTITUIÇÕES FEDERAIS DE EDUCAÇÃO PROFISSIONAL								
		área construída	m²	11.504	11.504	0	0	0	0	
Origem dos recursos		Recursos do Orçamento da União	R\$1	13.072.644	12.327.644	50.000	280.000	0	0	415.000
		Despesas de Capital		2.881.764	2.136.764	50.000	280.000	0	0	415.000
		Despesas Correntes		10.190.880	10.190.880	0	0	0	0	0
		Total da Ação		13.072.644	12.327.644	50.000	280.000	0	0	415.000
2232	A	ENSINO TÉCNICO DE ESTATÍSTICA E GEOCIÊNCIAS								
		aluno matriculado	Unidade	178	0	0	0	178	0	
Origem dos recursos		Recursos do Orçamento da União	R\$1	763.300	0	0	0	763.300	0	0
		Despesas Correntes		763.300	0	0	0	763.300	0	0
		Total da Ação		763.300	0	0	0	763.300	0	0
3681	P	ESTUDOS E PESQUISAS TÉCNICO-PEDAGÓGICAS E DE MODELOS DE GESTÃO - PROEP								
		estudo realizado	Unidade	8	8	0	0	0	0	
Origem dos recursos		Recursos do Orçamento da União	R\$1	4.374.582	4.374.582	0	0	0	0	0
		Despesas Correntes		4.374.582	4.374.582	0	0	0	0	0
		Total da Ação		4.374.582	4.374.582	0	0	0	0	0
2992	A	FUNCIONAMENTO DA EDUCAÇÃO PROFISSIONAL								
		aluno matriculado	Unidade	707.008	707.008	0	0	0	0	
Origem dos recursos		Recursos do Orçamento da União	R\$1	1.649.753.542	1.649.568.542	110.000	0	75.000	0	0

Elaboração: COFF/CD, CONOR/SF, PRODASEN - (RelProgramaProjeto)
 Observação: Tipo de Projeto: P=PROJETO; A=ATIVIDADE; E= OPERAÇÕES ESPECIAIS; O=OUTRAS

Emissão: 18/05/00 02:12:45

Pág. 38 de 119

CONGRESSO NACIONAL - COMISSÃO MISTA DE PLANOS, ORÇAMENTOS PÚBLICOS E FISCALIZAÇÃO
PLANO PLURIANUAL 2000/2003 - Programação por ações

AÇÕES					METAS / CUSTOS					
Cód	Tipo	Descrição da Ação / Produto	Unidade de Medida	Total	Nacional	Norte	Nordeste	Sudeste	Centro-Oeste	Sul
2992	A	FUNCIONAMENTO DA EDUCAÇÃO PROFISSIONAL								
		aluno matriculado	Unidade	707.008	707.008	0	0	0	0	
	Origem dos recursos	Recursos do Orçamento da União	R\$1	1.649.753.542	1.649.568.542	110.000	0	75.000	0	0
		Despesas de Capital		37.339.856	37.229.856	110.000	0	0	0	0
		Despesas Correntes		1.612.413.686	1.612.338.686	0	0	75.000	0	0
	Total da Ação			1.649.753.542	1.649.568.542	110.000	0	75.000	0	0
3685	P	IMPLEMENTAÇÃO DA REFORMA DA EDUCAÇÃO PROFISSIONAL - PROEP								
		projeto implementado	% de execução física	100	100	0	0	0	0	
	Origem dos recursos	Recursos do Orçamento da União	R\$1	508.382.924	508.382.924	0	0	0	0	0
		Despesas de Capital		346.862.573	346.862.573	0	0	0	0	0
		Despesas Correntes		161.520.351	161.520.351	0	0	0	0	0
	Total da Ação			508.382.924	508.382.924	0	0	0	0	0
5606	P	IMPLEMENTAÇÃO DA REFORMA DA EDUCAÇÃO PROFISSIONAL - PROEP/FAT								
		projeto implementado	% de execução física	100	100	0	0	0	0	
	Origem dos recursos	Recursos do Orçamento da União	R\$1	65.845.268	65.845.268	0	0	0	0	0
		Despesas de Capital		13.231.355	13.231.355	0	0	0	0	0
		Despesas Correntes		52.613.913	52.613.913	0	0	0	0	0
	Total da Ação			65.845.268	65.845.268	0	0	0	0	0
3688	P	IMPLEMENTAÇÃO DE PLANOS ESTADUAIS DE EDUCAÇÃO PROFISSIONAL - PROEP								
		plano implementado	Unidade	104	104	0	0	0	0	
	Origem dos recursos	Recursos do Orçamento da União	R\$1	48.960.000	48.960.000	0	0	0	0	0
		Despesas de Capital		33.600.000	33.600.000	0	0	0	0	0
		Despesas Correntes		15.360.000	15.360.000	0	0	0	0	0
	Total da Ação			48.960.000	48.960.000	0	0	0	0	0
3687	P	IMPLEMENTAÇÃO DO SISTEMA DE INFORMAÇÃO DA EDUCAÇÃO PROFISSIONAL - PROEP								
		subsistema implementado	Unidade	8	8	0	0	0	0	
	Origem dos recursos	Recursos do Orçamento da União	R\$1	6.634.664	6.634.664	0	0	0	0	0
		Despesas Correntes		6.634.664	6.634.664	0	0	0	0	0
	Total da Ação			6.634.664	6.634.664	0	0	0	0	0
3049	P	INSTRUMENTAL PARA ENSINO E PESQUISAS DESTINADO A INSTITUIÇÕES DE EDUCAÇÃO PROFISSIONAL								
		laboratório equipado	Unidade	176	176	0	0	0	0	
	Origem dos recursos	Recursos do Orçamento da União	R\$1	41.057.988	40.707.988	0	0	0	0	350.000
		Despesas de Capital		41.057.988	40.707.988	0	0	0	0	350.000
	Total da Ação			41.057.988	40.707.988	0	0	0	0	350.000

Elaboração: COFF/CD CONOR/SF PRODASEN - (RelProgramaProjeto)
 Observação: Tipo de Projeto: P=PROJETO; A=ATIVIDADE; E= OPERAÇÕES ESPECIAIS; O=OUTRAS

Emissão: 18/05/00 02:12:50

Pág. 39 de 119



CONGRESSO NACIONAL - COMISSÃO MISTA DE PLANOS, ORÇAMENTOS PÚBLICOS E FISCALIZAÇÃO
PLANO PLURIANUAL 2000/2003 - Programação por ações

276

		AÇÕES		METAS / CUSTOS						
Cód	Tipo	Descrição da Ação / Produto	Unidade de Medida	Total	Nacional	Norte	Nordeste	Sudeste	Centro-Oeste	Sul
7082	O	PAVIMENTAÇÃO DO ACESSO ÀS ESCOLAS AGROTÉCNICAS FEDERAIS								
		via de acesso pavimentad	km	3	3	0	0	0	0	
	Origem dos recursos	Recursos do Orçamento da União	R\$1	0	0	0	0	0	0	0
		Demais Fontes		3	3	0	0	0	0	0
	Total da Ação			3	3	0	0	0	0	0
3050	P	PRESTAÇÃO DE SERVIÇOS A COMUNIDADE								
		pessoa atendida	Unidade	25.388	25.388	0	0	0	0	
	Origem dos recursos	Recursos do Orçamento da União	R\$1	337.200	337.200	0	0	0	0	0
		Despesas Correntes		337.200	337.200	0	0	0	0	0
	Total da Ação			337.200	337.200	0	0	0	0	0
3051	P	PRODUÇÃO DE PESQUISAS VOLTADAS A EDUCAÇÃO PROFISSIONAL								
		pesquisa publicada	Unidade	168	168	0	0	0	0	
	Origem dos recursos	Recursos do Orçamento da União	R\$1	232.000	232.000	0	0	0	0	0
		Despesas Correntes		232.000	232.000	0	0	0	0	0
	Total da Ação			232.000	232.000	0	0	0	0	0
3052	P	PROMOÇÃO DE CURSOS DE EXTENSÃO								
		pessoa atendida	Unidade	4.372	0	0	1.252	3.120	0	
	Origem dos recursos	Recursos do Orçamento da União	R\$1	357.200	0	0	102.291	254.909	0	0
		Despesas Correntes		357.200	0	0	102.291	254.909	0	0
	Total da Ação			357.200	0	0	102.291	254.909	0	0
3209	P	REFORMA DAS INSTALAÇÕES FÍSICAS DE INSTITUIÇÕES FEDERAIS DE EDUCAÇÃO PROFISSIONAL								
		área reformada	m²	18.128	18.128	0	0	0	0	
	Origem dos recursos	Recursos do Orçamento da União	R\$1	4.828.268	4.179.268	79.000	220.000	350.000	0	0
		Despesas de Capital		1.671.156	1.151.156	0	170.000	350.000	0	0
		Despesas Correntes		3.157.112	3.028.112	79.000	50.000	0	0	0
	Total da Ação			4.828.268	4.179.268	79.000	220.000	350.000	0	0
3053	P	VEÍCULOS DE TRANSPORTE ESCOLAR PARA A EDUCAÇÃO PROFISSIONAL								
		veículo adquirido	Unidade	16	16	0	0	0	0	
	Origem dos recursos	Recursos do Orçamento da União	R\$1	390.000	290.000	100.000	0	0	0	0
		Despesas de Capital		220.000	120.000	100.000	0	0	0	0
		Despesas Correntes		170.000	170.000	0	0	0	0	0
	Total da Ação			390.000	290.000	100.000	0	0	0	0
	Total de todas as Ações			2.527.920.783	2.523.661.283	789.000	602.291	775.000	0	2.093.209

CONGRESSO NACIONAL - COMISSÃO MISTA DE PLANOS, ORÇAMENTOS PÚBLICOS E FISCALIZAÇÃO
PLANO PLURIANUAL 2000/2003 - Programação por ações

Programa: 0354 DESENVOLVIMENTO DA FRUTICULTURA

Objetivo: Elevar a competitividade do setor frutícola

Indicador:			Unidade de Medida		Índice mais recente		Índice final PPA			
ÁREA NACIONAL CULTIVADA COM FRUTICULTURA			ha		1.900.000,00		2.650.000,00			
VALOR DAS EXPORTAÇÕES DE FRUTAS			US\$ milhão		119,00		570,00			
Dados Financeiros do Programa em R\$ 1			Total	Nacional	Norte	Nordeste	Sudeste	Centro-Oeste	Sul	
Recursos do Orçamento da União			165.411.908	104.818.794	4.003.903	38.172.085	11.717.098	1.198.158	5.501.869	
Despesas de Capital			28.361.375	19.614.516	84.058	5.009.062	2.483.674	300.485	869.579	
Despesas Correntes			137.050.533	85.204.278	3.919.845	33.163.023	9.233.424	897.673	4.632.290	
Demais Fontes			5.211.841	3.625.181	76.744	1.307.540	158.646	43.529	0	
TOTAL			170.623.549	108.443.975	4.080.648	39.479.625	11.875.744	1.241.688	5.501.869	
AÇÕES			METAS / CUSTOS							
Cód	Tipo	Descrição da Ação / Produto	Unidade de Medida	Total	Nacional	Norte	Nordeste	Sudeste	Centro-Oeste	Sul
1103	P	CAMPANHA PARA PROMOÇÃO DAS FRUTAS BRASILEIRAS								
		campanha realizada	Unidade	144	44	4	82	10	4	
Origem dos recursos		Recursos do Orçamento da União	R\$1	21.033.298	2.672.800	2.190.700	15.133.749	1.036.050	0	0
		Despesas Correntes		21.033.298	2.672.800	2.190.700	15.133.749	1.036.050	0	0
		Demais Fontes		2.198.143	811.683	76.744	1.307.540	158.646	43.529	0
		Total da Ação		23.231.441	3.284.483	2.267.444	16.441.289	1.194.696	43.529	0
1102	P	CAPACITAÇÃO DE FRUTICULTORES								
		FRUTICULTOR CAPACIT	UNIDADE	34.700	34.700	0	0	0	0	
Origem dos recursos		Recursos do Orçamento da União	R\$1	15.853.298	12.853.298	0	1.000.000	0	0	2.000.000
		Despesas de Capital		1.100.000	1.100.000	0	0	0	0	0
		Despesas Correntes		14.753.298	11.753.298	0	1.000.000	0	0	2.000.000
		Demais Fontes		1.458.143	1.458.143	0	0	0	0	0
		Total da Ação		17.311.441	14.311.441	0	1.000.000	0	0	2.000.000
1084	P	CONTROLE DE PRAGAS NA FRUTICULTURA								
		área prevenida	ha	8.750.000	100.000	146.370	5.843.173	1.335.950	358.705	965.80
Origem dos recursos		Recursos do Orçamento da União	R\$1	20.209.168	199.851	1.813.203	12.503.254	2.858.673	767.559	2.066.628
		Despesas de Capital		5.024.989	57.428	84.058	3.355.643	767.215	205.999	554.645
		Despesas Correntes		15.184.179	142.422	1.729.145	9.147.610	2.091.458	561.560	1.511.983
		Total da Ação		20.209.168	199.851	1.813.203	12.503.254	2.858.673	767.559	2.066.628
3653	P	CONTROLE DE RESÍDUOS QUÍMICOS NA FRUTICULTURA								
		produto analisado	t	126.795	0	0	55.472	57.587	3.170	10.56
Origem dos recursos		Recursos do Orçamento da União	R\$1	17.205.568	-17.730	0	7.535.083	7.822.375	430.599	1.435.241
		Despesas de Capital		3.779.298	0	0	1.653.419	1.716.459	94.486	314.934
		Despesas Correntes		13.426.270	-17.730	0	5.881.664	6.105.916	336.113	1.120.307
		Total da Ação		17.205.568	-17.730	0	7.535.083	7.822.375	430.599	1.435.241

Elaboração: COFF/CD CONOR/SF PRODASEN - (RelProgramaProjeto)
Observação: Tipo de Projeto: P=PROJETO; A=ATIVIDADE; E= OPERAÇÕES ESPECIAIS; O=OUTRAS

Emissão: 18/05/00 02:13:00

Pág. 41 de 119



CONGRESSO NACIONAL - COMISSÃO MISTA DE PLANOS, ORÇAMENTOS PÚBLICOS E FISCALIZAÇÃO
PLANO PLURIANUAL 2000/2003 - Programação por ações

278

AÇÕES				METAS / CUSTOS						
Cód	Tipo	Descrição da Ação / Produto	Unidade de Medida	Total	Nacional	Norte	Nordeste	Sudeste	Centro-Oeste	Sul
1104	P	DIFUSÃO DE TECNOLOGIAS EM FRUTICULTURA								
		fruticultor atendido	Unidade	25.300	25.300	0	0	0	0	
	Origem dos recursos	Recursos do Orçamento da União	R\$1	10.426.637	10.426.637	0	0	0	0	0
		Despesas de Capital		900.000	900.000	0	0	0	0	0
		Despesas Correntes		9.526.637	9.526.637	0	0	0	0	0
		Demais Fontes		1.166.516	1.166.516	0	0	0	0	0
	Total da Ação			11.593.153	11.593.153	0	0	0	0	0
3659	P	IMPLANTAÇÃO DE SISTEMA DE INTEGRAÇÃO E QUALIFICAÇÃO DA INFORMAÇÃO COMERCIAL E TECNOLÓGICA								
		sistema implantado	% de execução física	100	100	0	0	0	0	
	Origem dos recursos	Recursos do Orçamento da União	R\$1	3.389.546	3.389.546	0	0	0	0	0
		Despesas de Capital		1.300.000	1.300.000	0	0	0	0	0
		Despesas Correntes		2.089.546	2.089.546	0	0	0	0	0
		Demais Fontes		388.839	388.839	0	0	0	0	0
	Total da Ação			3.778.385	3.778.385	0	0	0	0	0
3666	P	INOVAÇÃO TECNOLÓGICA PARA A FRUTICULTURA IRRIGADA NO SEMI-ÁRIDO NORDESTINO								
		tecnologia gerada	Unidade	237	237	0	0	0	0	
	Origem dos recursos	Recursos do Orçamento da União	R\$1	48.395.006	48.395.006	0	0	0	0	0
		Despesas de Capital		14.648.502	14.648.502	0	0	0	0	0
		Despesas Correntes		33.746.504	33.746.504	0	0	0	0	0
	Total da Ação			48.395.006	48.395.006	0	0	0	0	0
4243	A	PESQUISA E DESENVOLVIMENTO EM FRUTICULTURA								
		tecnologia gerada	Unidade	45	45	0	0	0	0	
	Origem dos recursos	Recursos do Orçamento da União	R\$1	28.899.387	26.899.387	0	2.000.000	0	0	0
		Despesas de Capital		1.608.586	1.608.586	0	0	0	0	0
		Despesas Correntes		27.290.801	25.290.801	0	2.000.000	0	0	0
	Total da Ação			28.899.387	26.899.387	0	2.000.000	0	0	0
Total de todas as Ações				170.623.549	108.443.975	4.080.648	39.479.625	5.501.869	1.241.688	11.875.744

CONGRESSO NACIONAL - COMISSÃO MISTA DE PLANOS, ORÇAMENTOS PÚBLICOS E FISCALIZAÇÃO
PLANO PLURIANUAL 2000/2003 - Programação por ações

Programa: 5005 DESENVOLVIMENTO DA INDÚSTRIA SUCRO-ALCOOLEIRA

Objetivo: Manutenção e ampliação da produção brasileira de açúcar e álcool.

Indicador:				Unidade de Medida		Índice mais recente		Índice final PPA		
Valor da produção da agro-indústria da açúcar e do álcool				R\$		9.600.000.000,00				
Dados Financeiros do Programa em R\$ 1				Total	Nacional	Norte	Nordeste	Sudeste	Centro-Oeste	Sul
Recursos do Orçamento da União				24.020.000	22.020.000	0	0	2.000.000	0	0
Despesas de Capital				12.000.000	12.000.000	0	0	0	0	0
Despesas Correntes				12.020.000	10.020.000	0	0	2.000.000	0	0
T O T A L				24.020.000	22.020.000	0	0	2.000.000	0	0
AÇÕES					METAS / CUSTOS					
Cód	Tipo	Descrição da Ação / Produto	Unidade de Medida	Total	Nacional	Norte	Nordeste	Sudeste	Centro-Oeste	Sul
7070	E	APOIO À RECUPERAÇÃO DA LAVOURA CANAVIEIRA								
		EQUALIZAÇÃO CUSTOS	HA DE CANA							
Origem dos recursos		Recursos do Orçamento da União	R\$1	5.000.000	5.000.000	0	0	0	0	0
		Despesas Correntes		5.000.000	5.000.000	0	0	0	0	0
		Total da Ação		5.000.000	5.000.000	0	0	0	0	0
0752	E	FINANCIAMENTO PARA COLHEITA DE CANA								
		EQUALIZAÇÃO CUSTOS	TON. DE CANA							
Origem dos recursos		Recursos do Orçamento da União	R\$1	12.000.000	12.000.000	0	0	0	0	0
		Despesas de Capital		12.000.000	12.000.000	0	0	0	0	0
		Total da Ação		12.000.000	12.000.000	0	0	0	0	0
7518	P	PESQUISA, DESENVOLVIMENTO E TRANSFERÊNCIA DE TECNOLOGIA EM CANA, AÇÚCAR E ÁLCOOL								
		PROJETO	UNIDADE							
Origem dos recursos		Recursos do Orçamento da União	R\$1	3.000.000	3.000.000	0	0	0	0	0
		Despesas Correntes		3.000.000	3.000.000	0	0	0	0	0
		Total da Ação		3.000.000	3.000.000	0	0	0	0	0
6315	P	PROMOÇÃO DA DEFESA INTERNACIONAL DO AÇÚCAR E DO ÁLCOOL								
		SERVIÇOS DE CONSULT	UNIDADE							
Origem dos recursos		Recursos do Orçamento da União	R\$1	2.000.000	2.000.000	0	0	0	0	0
		Despesas Correntes		2.000.000	2.000.000	0	0	0	0	0
		Total da Ação		2.000.000	2.000.000	0	0	0	0	0
6316	A	RECONVERSÃO ATÍPICA DA CULTURA DA CANA-DE-AÇÚCAR								
		PROJETOS DE PLV	UNIDADE							
Origem dos recursos		Recursos do Orçamento da União	R\$1	2.000.000	0	0	0	2.000.000	0	0
		Despesas Correntes		2.000.000	0	0	0	2.000.000	0	0
		Total da Ação		2.000.000	0	0	0	2.000.000	0	0

CONGRESSO NACIONAL - COMISSÃO MISTA DE PLANOS, ORÇAMENTOS PÚBLICOS E FISCALIZAÇÃO
 PLANO PLURIANUAL 2000/2003 - Programação por ações

280

AÇÕES				METAS / CUSTOS						
Cód	Tipo	Descrição da Ação / Produto	Unidade de Medida	Total	Nacional	Norte	Nordeste	Sudeste	Centro-Oeste	Sul
6317	A	REGULAÇÃO DO ABASTECIMENTO E EQUALIZAÇÃO								
		PRODUTOR ATENDIDO	UNIDADE							
	Origem dos recursos	Recursos do Orçamento da União	R\$1	20.000	20.000	0	0	0	0	0
		Despesas Correntes		20.000	20.000	0	0	0	0	0
	Total da Ação			20.000	20.000	0	0	0	0	0
	Total de todas as Ações			24.020.000	22.020.000	0	0	0	0	2.000.000



CONGRESSO NACIONAL - COMISSÃO MISTA DE PLANOS, ORÇAMENTOS PÚBLICOS E FISCALIZAÇÃO
PLANO PLURIANUAL 2000/2003 - Programação por ações

Programa: 0631 DESENVOLVIMENTO DA INFRA-ESTRUTURA AEROPORTUÁRIA

Objetivo: Aumentar a capacidade e melhorar a eficiência do sistema de infra-estrutura aeroportuária brasileira

Indicador:	Unidade de Medida		Índice mais recente		Índice final PPA		
GRAU DE DESENVOLVIMENTO DA INFRA-ESTRUTURA AEROPORTUÁRIA	Porcentagem		78,00		91,00		
NÍVEL DE UTILIZAÇÃO DA CAPACIDADE DOS AEROPORTOS DE GRANDE PORTE	Porcentagem		41,00		53,00		
Dados Financeiros do Programa em R\$ 1	Total	Nacional	Norte	Nordeste	Sudeste	Centro-Oeste	Sul
Recursos do Orçamento da União	858.536.656	120.031.782	167.970.942	315.941.118	79.545.405	80.144.194	94.903.215
Despesas de Capital	748.880.477	113.133.357	167.069.575	215.624.040	79.224.067	79.684.284	94.145.154
Despesas Correntes	109.656.179	6.898.425	901.367	100.317.078	321.337	459.910	758.062
Demais Fontes	1.576.477.500	0	209.626.393	295.702.791	718.653.908	119.942.758	232.551.650
TOTAL	2.435.014.156	120.031.782	377.597.335	611.643.909	798.199.312	200.086.952	327.454.865

AÇÕES				METAS / CUSTOS						
Cód	Tipo	Descrição da Ação / Produto	Unidade de Medida	Total	Nacional	Norte	Nordeste	Sudeste	Centro-Oeste	Sul
3119	P	AQUISIÇÃO DE VEÍCULOS OPERACIONAIS								
		veículo operacional adquiri	Unidade	155	0	49	24	34	24	2
	Origem dos recursos	Recursos do Orçamento da União	R\$1	41.130.554	0	13.002.562	6.368.602	9.022.186	6.368.602	6.368.602
		Despesas de Capital		40.992.800	0	12.959.014	6.347.272	8.991.969	6.347.272	6.347.272
		Despesas Correntes		137.754	0	43.548	21.330	30.217	21.330	21.330
	Total da Ação			41.130.554	0	13.002.562	6.368.602	9.022.186	6.368.602	6.368.602
9522	O	CONSTRUÇÃO DE AEROPORTOS DE INTERESSE DO EIXO ARAGUAIA-TOCANTINS								
		aeroporto construído	Unidade	3	0	3	0	0	0	
	Origem dos recursos	Recursos do Orçamento da União	R\$1	17.500.000	0	17.500.000	0	0	0	0
		Despesas de Capital		17.500.000	0	17.500.000	0	0	0	0
		Demais Fontes		47.000.000	0	47.000.000	0	0	0	0
	Total da Ação			64.500.000	0	64.500.000	0	0	0	0
9521	O	CONSTRUÇÃO DE AEROPORTOS DE INTERESSE DO EIXO TRANSNORDESTE								
		aeroporto construído	Unidade	4	0	0	4	0	0	
	Origem dos recursos	Recursos do Orçamento da União	R\$1	0	0	0	0	0	0	0
		Demais Fontes		13.657.000	0	0	13.657.000	0	0	0
	Total da Ação			13.657.000	0	0	13.657.000	0	0	0
3211	P	CONSTRUÇÃO DE AEROPORTOS E AERÓDROMOS DE INTERESSE ESTADUAL								
		aeroporto/aeródromo const	Unidade	29	0	14	4	3	7	
	Origem dos recursos	Recursos do Orçamento da União	R\$1	75.194.315	6.000.000	29.092.083	12.140.595	7.280.446	16.721.042	3.960.149
		Despesas de Capital		73.938.256	6.000.000	28.485.710	11.967.346	7.150.509	16.417.855	3.916.836
		Despesas Correntes		1.256.059	0	606.373	173.250	129.937	303.187	43.312
		Demais Fontes		13.897.062	0	6.708.926	1.916.836	1.437.627	3.354.463	479.209
	Total da Ação			89.091.377	6.000.000	35.801.010	14.057.431	8.718.073	20.075.505	4.439.358

Elaboração: COFFCD CONOR/SF PRODASEN - (RelProgramaProjeto)
 Observação: Tipo de Projeto: P=PROJETO; A=ATIVIDADE; E= OPERAÇÕES ESPECIAIS; O=OUTRAS

Emissão: 18/05/00 02:13:14

Pág. 45 de 119

CONGRESSO NACIONAL - COMISSÃO MISTA DE PLANOS, ORÇAMENTOS PÚBLICOS E FISCALIZAÇÃO

PLANO PLURIANUAL 2000/2003 - Programação por ações

AÇÕES				METAS / CUSTOS						
Cód	Tipo	Descrição da Ação / Produto	Unidade de Medida	Total	Nacional	Norte	Nordeste	Sudeste	Centro-Oeste	Sul
9520	P	CONSTRUÇÃO DE AEROPORTOS E AERÓDROMOS DE INTERESSE NACIONAL								
		aeroporto/aeródromo const	Unidade	1	1	0	0	0	0	
Origem dos recursos		Recursos do Orçamento da União	R\$1	17.100.000	100.000	0	17.000.000	0	0	0
		Despesas de Capital		17.100.000	100.000	0	17.000.000	0	0	0
		Total da Ação		17.100.000	100.000	0	17.000.000	0	0	0
9519	P	CONSTRUÇÃO DE AEROPORTOS NO ESTADO DE SÃO PAULO								
		Construção de Aeroporto	Unidade							
Origem dos recursos		Recursos do Orçamento da União	R\$1	6.000.000	0	0	0	6.000.000	0	0
		Despesas de Capital		6.000.000	0	0	0	6.000.000	0	0
		Total da Ação		6.000.000	0	0	0	6.000.000	0	0
9518	P	CONSTRUÇÃO E REFORMA DE AEROPORTOS NO AMAZONAS								
		AEROPORTOS	UNIDADE							
Origem dos recursos		Recursos do Orçamento da União	R\$1	5.000.000	0	5.000.000	0	0	0	0
		Despesas de Capital		5.000.000	0	5.000.000	0	0	0	0
		Total da Ação		5.000.000	0	5.000.000	0	0	0	0
9517	P	CONSTRUÇÃO E REFORMAS DE AEROPORTOS NO MARANHÃO								
		AEROPORTO CONSTRUI	UNIDADE							
Origem dos recursos		Recursos do Orçamento da União	R\$1	20.000.000	0	0	20.000.000	0	0	0
		Despesas de Capital		20.000.000	0	0	20.000.000	0	0	0
		Total da Ação		20.000.000	0	0	20.000.000	0	0	0
9516	A	DESENVOLVIMENTO DA INFRA-ESTRUTURA AEROPORTUÁRIA NO ESTADO DE SANTA CATARINA								
		PROJETO APOIADO	UNIDADE							
Origem dos recursos		Recursos do Orçamento da União	R\$1	20.000.000	0	0	0	0	0	20.000.000
		Despesas de Capital		20.000.000	0	0	0	0	0	20.000.000
		Total da Ação		20.000.000	0	0	0	0	0	20.000.000
4099	A	MANUTENÇÃO DA INFRA-ESTRUTURA AEROPORTUÁRIA								
		infra-estrutura mantida	Unidade	33.092	0	7.072	9.243	7.912	5.146	3.711
Origem dos recursos		Recursos do Orçamento da União	R\$1	191.248.147	0	48.137.160	62.914.560	28.854.809	35.027.407	16.314.211
		Despesas de Capital		190.748.147	0	48.137.160	62.914.560	28.854.809	35.027.407	15.814.211
		Despesas Correntes		500.000	0	0	0	0	0	500.000
		Total da Ação		191.248.147	0	48.137.160	62.914.560	28.854.809	35.027.407	16.314.211
2886	A	MANUTENÇÃO DE AEROPORTOS E AERÓDROMOS								
		aeroporto/aeródromo m	Unidade	60	60	0	0	0	0	
Origem dos recursos		Recursos do Orçamento da União	R\$1	1.857.656	1.857.656	0	0	0	0	0
		Despesas de Capital		359.231	359.231	0	0	0	0	0
		Despesas Correntes			1.498.425	0	0	0	0	0

Elaboração: COFFIC CONORSF PRODASEN - (RelProgramaProjeto)

Observação: Tipo de Projeto: P=PROJETO; A=ATIVIDADE; E=OPERAÇÕES ESPECIAIS

Emissão: 18/05/00 02:13:19

Pág. 46 de 119

CONGRESSO NACIONAL - COMISSÃO MISTA DE PLANOS, ORÇAMENTOS PÚBLICOS E FISCALIZAÇÃO
PLANO PLURIANUAL 2000/2003 - Programação por ações

284

AÇÕES				METAS / CUSTOS						
Cód	Tipo	Descrição da Ação / Produto	Unidade de Medida	Total	Nacional	Norte	Nordeste	Sudeste	Centro-Oeste	Sul
2886	A	MANUTENÇÃO DE AEROPORTOS E AERÓDROMOS								
		aeroporto/aeródromo mant	Unidade	60	60	0	0	0	0	
	Origem dos recursos	Recursos do Orçamento da União	R\$1	1.857.656	1.857.656	0	0	0	0	0
	Total da Ação			1.857.656	1.857.656	0	0	0	0	0
5865		MODERNIZAÇÃO DA INFRA-ESTRUTURA AEROPORTUÁRIA - NACIONAL								
	Origem dos recursos	Recursos do Orçamento da União	R\$1	2.000.000	2.000.000	0	0	0	0	0
		Despesas de Capital		2.000.000	2.000.000	0	0	0	0	0
	Total da Ação			2.000.000	2.000.000	0	0	0	0	0
5587		MODERNIZAÇÃO DA INFRA-ESTRUTURA AEROPORTUÁRIA EM PALMAS - TO								
	Origem dos recursos	Recursos do Orçamento da União	R\$1	7.000.000	0	7.000.000	0	0	0	0
		Despesas de Capital		7.000.000	0	7.000.000	0	0	0	0
	Total da Ação			7.000.000	0	7.000.000	0	0	0	0
5399	P	MODERNIZAÇÃO DA INFRA-ESTRUTURA AEROPORTUÁRIA EM RECIFE - PE								
		aeroporto modernizado	Unidade	1	0	0	1	0	0	
	Origem dos recursos	Recursos do Orçamento da União	R\$1	100.000.000	0	0	100.000.000	0	0	0
		Despesas Correntes		100.000.000	0	0	100.000.000	0	0	0
	Total da Ação			100.000.000	0	0	100.000.000	0	0	0
3253	P	REAPARELHAMENTO DA INFRA-ESTRUTURA AEROPORTUÁRIA								
		equipamento implantado	Unidade	19.675	0	4.200	5.475	5.014	2.837	2.14
	Origem dos recursos	Recursos do Orçamento da União	R\$1	83.728.389	0	20.648.500	26.916.794	14.650.376	13.947.570	7.565.149
		Despesas de Capital		83.728.389	0	20.648.500	26.916.794	14.650.376	13.947.570	7.565.149
	Total da Ação			83.728.389	0	20.648.500	26.916.794	14.650.376	13.947.570	7.565.149
9523	O	REFORMA E AMPLIAÇÃO DE AEROPORTO DE INTERESSE DO EIXO SÃO FRANCISCO								
		aeroporto reformado/ampli	Unidade	18	0	0	16	2	0	
	Origem dos recursos	Recursos do Orçamento da União	R\$1	58.000.000	0	0	58.000.000	0	0	0
		Despesas de Capital		58.000.000	0	0	58.000.000	0	0	0
		Demais Fontes		90.595.735	0	0	80.529.542	10.066.193	0	0
	Total da Ação			148.595.735	0	0	138.529.542	10.066.193	0	0
9515	O	REFORMA E AMPLIAÇÃO DE AEROPORTOS DE INTERESSE DA REDE SUDESTE								
		aeroporto reformado/ampli	Unidade	51	0	0	0	51	0	
	Origem dos recursos	Recursos do Orçamento da União	R\$1	5.500.000	0	0	0	5.500.000	0	0
		Despesas de Capital		5.500.000	0	0	0	5.500.000	0	0
		Demais Fontes		705.380.987	0	0	0	705.380.987	0	0

Elaboração: COFF/CD CONOR/SF PRODASEN - (RelProgramaProjeto)
Observação: Tipo de Projeto: P=PROJETO; A=ATIVIDADE; E=OPERAÇÕES ESPECIAIS; O=OUTRAS

Emissão: 18/05/00 02:13:25

Pág. 47 de 119

CONGRESSO NACIONAL - COMISSÃO MISTA DE PLANOS, ORÇAMENTOS PÚBLICOS E FISCALIZAÇÃO
PLANO PLURIANUAL 2000/2003 - Programação por ações

AÇÕES					METAS / CUSTOS					
Cód	Tipo	Descrição da Ação / Produto	Unidade de Medida	Total	Nacional	Norte	Nordeste	Sudeste	Centro-Oeste	Sul
9515	O	REFORMA E AMPLIAÇÃO DE AEROPORTOS DE INTERESSE DA REDE SUDESTE								
		aeroporto reformado/ampli	Unidade	51	0	0	0	51	0	
Origem dos recursos		Recursos do Orçamento da União	R\$1	5.500.000	0	0	0	5.500.000	0	0
		Total da Ação		710.880.987	0	0	0	710.880.987	0	0
9514	O	REFORMA E AMPLIAÇÃO DE AEROPORTOS DE INTERESSE DO EIXO ARAGUAIA-TOCANTINS								
		aeroporto reformado/ampli	Unidade	19	0	5	6	0	8	
Origem dos recursos		Recursos do Orçamento da União	R\$1	500.000	0	0	0	0	500.000	0
		Despesas de Capital		500.000	0	0	0	0	500.000	0
		Demais Fontes		195.337.456	0	51.404.594	61.685.512	0	82.247.350	0
		Total da Ação		195.837.456	0	51.404.594	61.685.512	0	82.747.350	0
9513	O	REFORMA E AMPLIAÇÃO DE AEROPORTOS DE INTERESSE DO EIXO ARCO NORTE								
		aeroporto reformado/ampli	Unidade	6	0	6	0	0	0	
Origem dos recursos		Recursos do Orçamento da União	R\$1	15.300.000	0	15.300.000	0	0	0	0
		Despesas de Capital		15.300.000	0	15.300.000	0	0	0	0
		Demais Fontes		9.622.500	0	9.622.500	0	0	0	0
		Total da Ação		24.922.500	0	24.922.500	0	0	0	0
9508	O	REFORMA E AMPLIAÇÃO DE AEROPORTOS DE INTERESSE DO EIXO MADEIRA-AMAZONAS								
		aeroporto reformado/ampli	Unidade	29	0	29	0	0	0	
Origem dos recursos		Recursos do Orçamento da União	R\$1	1.000.000	0	1.000.000	0	0	0	0
		Despesas de Capital		1.000.000	0	1.000.000	0	0	0	0
		Demais Fontes		92.130.576	0	92.130.576	0	0	0	0
		Total da Ação		93.130.576	0	93.130.576	0	0	0	0
9512	O	REFORMA E AMPLIAÇÃO DE AEROPORTOS DE INTERESSE DO EIXO OESTE								
		aeroporto reformado/ampli	Unidade	12	0	0	0	0	12	
Origem dos recursos		Recursos do Orçamento da União	R\$1	0	0	0	0	0	0	0
		Demais Fontes		26.018.700	0	0	0	0	26.018.700	0
		Total da Ação		26.018.700	0	0	0	0	26.018.700	0
9511	O	REFORMA E AMPLIAÇÃO DE AEROPORTOS DE INTERESSE DO EIXO SUDOESTE								
		aeroporto reformado/ampli	Unidade	5	0	0	0	0	2	
Origem dos recursos		Recursos do Orçamento da União	R\$1	0	0	0	0	0	0	0
		Demais Fontes		17.090.500	0	0	0	0	6.836.200	10.254.300
		Total da Ação		17.090.500	0	0	0	0	6.836.200	10.254.300
9510	O	REFORMA E AMPLIAÇÃO DE AEROPORTOS DE INTERESSE DO EIXO SUL								
		aeroporto reformado/ampli	Unidade	30	0	0	0	0	0	3
Origem dos recursos		Recursos do Orçamento da União	R\$1	10.000.000	0	0	0	0	0	10.000.000

Elaboração: COFFICD CONOR/SF PRODASEN - (RelProgramaProjeto)
 Observação: Tipo de Projeto: P=PROJETO; A=ATIVIDADE; E=OPERAÇÕES ESPECIAIS; O=OUTRAS

Emissão: 18/05/00 02:13:30

Pág. 48 de 119

CONGRESSO NACIONAL - COMISSÃO MISTA DE PLANOS, ORÇAMENTOS PÚBLICOS E FISCALIZAÇÃO
PLANO PLURIANUAL 2000/2003 - Programação por ações

286

AÇÕES				METAS / CUSTOS						
Cód	Tipo	Descrição da Ação / Produto	Unidade de Medida	Total	Nacional	Norte	Nordeste	Sudeste	Centro-Oeste	Sul
9510	O	REFORMA E AMPLIAÇÃO DE AEROPORTOS DE INTERESSE DO EIXO SUL								
		aeroporto reformado/ampli	Unidade	30	0	0	0	0	0	3
	Origem dos recursos	Recursos do Orçamento da União	R\$1	10.000.000	0	0	0	0	0	10.000.000
		Despesas de Capital		10.000.000	0	0	0	0	0	10.000.000
		Demais Fontes		219.695.220	0	0	0	0	0	219.695.220
	Total da Ação			229.695.220	0	0	0	0	0	229.695.220
9. 1	O	REFORMA E AMPLIAÇÃO DE AEROPORTOS DE INTERESSE DO EIXO TRANSNORDESTINO								
		aeroporto reformado/ampli	Unidade	18	0	0	18	0	0	
	Origem dos recursos	Recursos do Orçamento da União	R\$1	3.000.000	0	0	3.000.000	0	0	0
		Despesas de Capital		3.000.000	0	0	3.000.000	0	0	0
		Demais Fontes		136.569.384	0	0	136.569.384	0	0	0
	Total da Ação			139.569.384	0	0	139.569.384	0	0	0
3110	P	REFORMA E AMPLIAÇÃO DE AEROPORTOS E AERÓDROMOS DE INTERESSE ESTADUAL								
		aeroporto/aeródromo refor	Unidade	134	0	39	19	25	21	3
	Origem dos recursos	Recursos do Orçamento da União	R\$1	48.403.469	0	11.290.637	9.600.567	8.237.588	7.579.574	11.695.105
		Despesas de Capital		47.539.528	0	11.039.191	9.478.067	8.076.404	7.444.180	11.501.685
		Despesas Correntes		863.941	0	251.446	122.499	161.183	135.394	193.420
		Demais Fontes		9.482.380	0	2.759.797	1.344.517	1.769.101	1.486.045	2.122.921
	Total da Ação			57.885.849	0	14.050.434	10.945.083	10.066.688	9.065.618	13.818.026
5642	P	REFORMA E AMPLIAÇÃO DE AEROPORTOS E AERÓDROMOS DE INTERESSE NACIONAL								
		aeroporto/aeródromo refor	Unidade	103	103	0	0	0	0	
	Origem dos recursos	Recursos do Orçamento da União	R\$1	129.074.126	110.074.126	0	0	0	0	19.000.000
		Despesas de Capital		123.674.126	104.674.126	0	0	0	0	19.000.000
		Despesas Correntes		5.400.000	5.400.000	0	0	0	0	0
	Total da Ação			129.074.126	110.074.126	0	0	0	0	19.000.000
	Total de todas as Ações			2.435.014.156	120.031.782	377.597.335	611.643.909	327.454.865	200.086.952	798.199.312

CONGRESSO NACIONAL - COMISSÃO MISTA DE PLANOS, ORÇAMENTOS PÚBLICOS E FISCALIZAÇÃO
 PLANO PLURIANUAL 2000/2003 - Programação por ações

Programa: 9998 DESENVOLVIMENTO DA INFRA-ESTRUTURA TURÍSTICA NO NORDESTE

Objetivo: Desenvolver a infra-estrutura turística da Região Nordeste

Indicador:				Unidade de Medida		Índice mais recente		Índice final PPA		
PARTICIPAÇÃO DO TURISMO NO PIB REGIONAL DO NORDESTE				Porcentagem		5,50		20,00		
INVESTIMENTO PRIVADO ACUMULADO				US\$		6.636.941.300,00		10.000.000.000,00		
OCUPAÇÕES DIRETAS GERADAS				Pessoa		2.130.000,00		3.870.000,00		
Dados Financeiros do Programa em R\$ 1				Total	Nacional	Norte	Nordeste	Sudeste	Centro-Oeste	Sul
Recursos do Orçamento da União				95.050.000	0	0	95.050.000	0	0	0
Despesas de Capital				95.050.000	0	0	95.050.000	0	0	0
Demais Fontes				1.109.547.000	949.725.000	0	159.822.000	0	0	0
T O T A L				1.204.597.000	949.725.000	0	254.872.000	0	0	0
AÇÕES				METAS / CUSTOS						
Cód	Tipo	Descrição da Ação / Produto	Unidade de Medida	Total	Nacional	Norte	Nordeste	Sudeste	Centro-Oeste	Sul
9301	P	ACESSO AO DELTA DO PARNAÍBA								
		PONTE CONSTRUÍDA	UNIDADE							
Origem dos recursos		Recursos do Orçamento da União	R\$1	200.000	0	0	200.000	0	0	0
		Despesas de Capital		200.000	0	0	200.000	0	0	0
		Total da Ação		200.000	0	0	200.000	0	0	0
6110	O	CADASTRAMENTO DA INFRA-ESTRUTURA TURÍSTICA								
		cadastro realizado	% de execução física	8	0	0	8	0	0	
Origem dos recursos		Recursos do Orçamento da União	R\$1	0	0	0	0	0	0	0
		Demais Fontes		1.440.000	0	0	1.440.000	0	0	0
		Total da Ação		1.440.000	0	0	1.440.000	0	0	0
9302	O	CONSTRUÇÃO DE RODOVIAS								
		trecho construído	km	140	140	0	0	0	0	
Origem dos recursos		Recursos do Orçamento da União	R\$1	4.000.000	0	0	4.000.000	0	0	0
		Despesas de Capital		4.000.000	0	0	4.000.000	0	0	0
		Demais Fontes		31.752.000	31.752.000	0	0	0	0	0
		Total da Ação		35.752.000	31.752.000	0	4.000.000	0	0	0
0888	O	CONSTRUÇÃO DE TERMINAL AEROPORTUÁRIO								
		terminal construído	Unidade	3	0	0	3	0	0	
Origem dos recursos		Recursos do Orçamento da União	R\$1	0	0	0	0	0	0	0
		Demais Fontes		158.382.000	0	0	158.382.000	0	0	0
		Total da Ação		158.382.000	0	0	158.382.000	0	0	0
0815	O	FINANCIAMENTO DE INVESTIMENTOS TURÍSTICOS								
		projeto financiado	Unidade	100	100	0	0	0	0	
Origem dos recursos		Recursos do Orçamento da União	R\$1	0	0	0	0	0	0	0
		Demais Fontes		538.083.000	538.083.000	0	0	0	0	

Elaboração: COFF/CD CONOR/SF PRODASEN - (RelProgramaProjeto)
 Observação: Tipo de Projeto: P=PROJETO; A=ATIVIDADE; E= OPERAÇÕES ESPECIAIS; O=OUTRAS

Emissão: 18/05/00 02:13:39

Pág. 50 de 119



CONGRESSO NACIONAL - COMISSÃO MISTA DE PLANOS, ORÇAMENTOS PÚBLICOS E FISCALIZAÇÃO
PLANO PLURIANUAL 2000/2003 - Programação por ações

288

AÇÕES					METAS / CUSTOS					
Cód	Tipo	Descrição da Ação / Produto	Unidade de Medida	Total	Nacional	Norte	Nordeste	Sudeste	Centro-Oeste	Sul
0815	O	FINANCIAMENTO DE INVESTIMENTOS TURÍSTICOS								
		projeto financiado	Unidade	100	100	0	0	0	0	
	Origem dos recursos	Recursos do Orçamento da União	R\$1	0	0	0	0	0	0	0
	Total da Ação			538.083.000	538.083.000	0	0	0	0	0
9304	P	FORTALECIMENTO DA INFRA-ESTRUTURA TURÍSTICA								
		FAMÍLIA BENEFICIADA	UNIDADE							
	Origem dos recursos	Recursos do Orçamento da União	R\$1	2.250.000	0	0	2.250.000	0	0	0
		Despesas de Capital		2.250.000	0	0	2.250.000	0	0	0
	Total da Ação			2.250.000	0	0	2.250.000	0	0	0
9305	P	IMPLANTAÇÃO, AMPLIAÇÃO E MELHORIA DE INFRA-ESTRUTURA PARA FEIRAS E EXPOSIÇÕES								
		PROJETO FINANCIADO	UNIDADE							
	Origem dos recursos	Recursos do Orçamento da União	R\$1	800.000	0	0	800.000	0	0	0
		Despesas de Capital		800.000	0	0	800.000	0	0	0
	Total da Ação			800.000	0	0	800.000	0	0	0
9324	O	IMPLANTAÇÃO, AMPLIAÇÃO E MELHORIA DE INFRA-ESTRUTURA URBANA								
		habitante beneficiado	Unidade	500.000	500.000	0	0	0	0	
	Origem dos recursos	Recursos do Orçamento da União	R\$1	45.200.000	0	0	45.200.000	0	0	0
		Despesas de Capital		45.200.000	0	0	45.200.000	0	0	0
		Demais Fontes		63.315.000	63.315.000	0	0	0	0	0
	Total da Ação			108.515.000	63.315.000	0	45.200.000	0	0	0
9306	O	IMPLANTAÇÃO, AMPLIAÇÃO E MELHORIA DOS SERVIÇOS DE SANEAMENTO BÁSICO								
		habitante beneficiado	Unidade	500.000	500.000	0	0	0	0	
	Origem dos recursos	Recursos do Orçamento da União	R\$1	9.000.000	0	0	9.000.000	0	0	0
		Despesas de Capital		9.000.000	0	0	9.000.000	0	0	0
		Demais Fontes		95.067.000	95.067.000	0	0	0	0	0
	Total da Ação			104.067.000	95.067.000	0	9.000.000	0	0	0
9307	P	MELHORIA DO ACESSO A PRAIAS								
		Acesso modernizado	km							
	Origem dos recursos	Recursos do Orçamento da União	R\$1	10.000.000	0	0	10.000.000	0	0	0
		Despesas de Capital		10.000.000	0	0	10.000.000	0	0	0
	Total da Ação			10.000.000	0	0	10.000.000	0	0	0
9308	P	MODERNIZAÇÃO DA INFRA-ESTRUTURA AEROPORTUÁRIA								
		Aeroporto Ampliado	Aeroporto							
	Origem dos recursos	Recursos do Orçamento da União	R\$1	10.000.000	0	0	10.000.000	0	0	0
		Despesas de Capital		10.000.000	0	0	10.000.000	0	0	0

CONGRESSO NACIONAL - COMISSÃO MISTA DE PLANOS, ORÇAMENTOS PÚBLICOS E FISCALIZAÇÃO
PLANO PLURIANUAL 2000/2003 - Programação por ações

AÇÕES				METAS / CUSTOS						
Cód	Tipo	Descrição da Ação / Produto	Unidade de Medida	Total	Nacional	Norte	Nordeste	Sudeste	Centro-Oeste	Sul
9308	P	MODERNIZAÇÃO DA INFRA-ESTRUTURA AEROPORTUÁRIA								
		Aeroporto Ampliada	Aeroporto							
	Origem dos recursos	Recursos do Orçamento da União	R\$1	10.000.000	0	0	10.000.000	0	0	0
	Total da Ação			10.000.000	0	0	10.000.000	0	0	0
9309	P	PROJETO COSTA BRANCA								
		trecho construído	km							
	Origem dos recursos	Recursos do Orçamento da União	R\$1	10.000.000	0	0	10.000.000	0	0	0
		Despesas de Capital		10.000.000	0	0	10.000.000	0	0	0
	Total da Ação			10.000.000	0	0	10.000.000	0	0	0
0886	O	RECUPERAÇÃO DE PATRIMÔNIO ARTÍSTICO, HISTÓRICO E CULTURAL DE ÁREAS DE INTERESSE TURÍSTICO								
		acervo recuperado	m²	70.000	70.000	0	0	0	0	
	Origem dos recursos	Recursos do Orçamento da União	R\$1	0	0	0	0	0	0	0
		Demais Fontes		126.630.000	126.630.000	0	0	0	0	0
	Total da Ação			126.630.000	126.630.000	0	0	0	0	0
0887	O	RECUPERAÇÃO DE RODOVIAS								
		trecho recuperado	km	220	220	0	0	0	0	
	Origem dos recursos	Recursos do Orçamento da União	R\$1	3.600.000	0	0	3.600.000	0	0	0
		Despesas de Capital		3.600.000	0	0	3.600.000	0	0	0
		Demais Fontes		31.563.000	31.563.000	0	0	0	0	0
	Total da Ação			35.163.000	31.563.000	0	3.600.000	0	0	0
0885	O	RECUPERAÇÃO E PROTEÇÃO AMBIENTAL								
		área protegida	ha	100.000	100.000	0	0	0	0	
	Origem dos recursos	Recursos do Orçamento da União	R\$1	0	0	0	0	0	0	0
		Demais Fontes		63.315.000	63.315.000	0	0	0	0	0
	Total da Ação			63.315.000	63.315.000	0	0	0	0	0
	Total de todas as Ações			1.204.597.000	949.725.000	0	254.872.000	0	0	0



CONGRESSO NACIONAL - COMISSÃO MISTA DE PLANOS, ORÇAMENTOS PÚBLICOS E FISCALIZAÇÃO

PLANO PLURIANUAL 2000/2003 - Programação por ações

Programa: 0370 DESENVOLVIMENTO DA PESCA

Objetivo: Aumentar a renda do pescador e contribuir para a sustentabilidade da sua atividade

Código:

BALANÇA COMERCIAL DE PESCADO

PRODUÇÃO NACIONAL DE PESCA

Dados Financeiros do Programa em R\$ 1

		Unidade de Medida	Índice mais recente	Índice final PPA		
		US\$ milhão t por ano	-330,00 700.000,00	200,00 1.200.000,00		
	Total	Nacional	Norte	Nordeste	Sudeste	Centro-Oeste
Recursos do Orçamento da União	36.501.992	6.569.169	5.776.790	9.521.835	6.197.809	583.753
Despesas de Capital	7.287.749	1.928.676	727.042	1.589.383	1.858.281	95.016
Despesas Correntes	29.214.243	4.640.493	5.049.748	7.932.452	4.339.528	487.738
TOTAL	36.501.992	6.569.169	5.776.790	9.521.835	6.197.809	583.753

AÇÕES				METAS / CUSTOS						
Cód	Tipo	Descrição da Ação / Produto	Unidade de Medida	Total	Nacional	Norte	Nordeste	Sudeste	Centro-Oeste	Sul
5546	P	CAMPANHA PARA PROMOÇÃO DO PESCADO BRASILEIRO								
		campanha realizada	Unidade	33	33	0	0	0	0	
Origem dos recursos		Recursos do Orçamento da União	R\$1	1.994.916	1.994.916	0	0	0	0	0
		Despesas Correntes		1.994.916	1.994.916	0	0	0	0	0
		Total da Ação		1.994.916	1.994.916	0	0	0	0	0
0080	E	CONCESSÃO DE SUBVENÇÃO ECONÔMICA AO PREÇO DO ÓLEO DIESEL CONSUMIDO POR EMBARCAÇÕES PESQUEIRAS								
		embarcação atendida	Unidade	17.600	0	4.440	5.560	2.800	0	4.80
Origem dos recursos		Recursos do Orçamento da União	R\$1	12.989.476	-90.000	3.299.595	4.131.925	2.080.826	0	3.567.130
		Despesas Correntes		12.989.476	-90.000	3.299.595	4.131.925	2.080.826	0	3.567.130
		Total da Ação		12.989.476	-90.000	3.299.595	4.131.925	2.080.826	0	3.567.130
5521	P	DIFUSÃO DE TECNOLOGIAS EM PESCA								
		pescador atendido	Unidade	918	0	160	376	160	0	20
Origem dos recursos		Recursos do Orçamento da União	R\$1	8.907.849	370.000	1.414.284	2.954.282	1.257.141	0	2.912.141
		Despesas de Capital		3.372.716	400.000	543.670	1.135.666	483.262	0	810.118
		Despesas Correntes		5.535.133	-30.000	870.614	1.818.617	773.879	0	2.102.023
		Total da Ação		8.907.849	370.000	1.414.284	2.954.282	1.257.141	0	2.912.141
5519	P	ESTUDOS SOCIOECONÔMICOS DO SETOR PESQUEIRO								
		estudo realizado	Unidade	39	0	8	14	7	5	
Origem dos recursos		Recursos do Orçamento da União	R\$1	1.298.947	-9.000	268.297	469.519	234.760	167.686	167.686
		Despesas Correntes		1.298.947	-9.000	268.297	469.519	234.760	167.686	167.686
		Total da Ação		1.298.947	-9.000	268.297	469.519	234.760	167.686	167.686
5522	P	IMPLANTAÇÃO DE SISTEMA DE INTEGRAÇÃO E QUALIFICAÇÃO DA INFORMAÇÃO COMERCIAL E TECNOLÓGICA DA PESCA								
		sistema implantado	% de execução física	100	100	0	0	0	0	
Origem dos recursos		Recursos do Orçamento da União	R\$1	2.664.716	2.664.716	0	0	0	0	0

Elaboração: COFFICD CONOR/SF PRODASEN - (RelProgramaProjeto)

Observação: Tipo de Projeto: P=PROJETO; A=ATIVIDADE; E= OPERAÇÕES ESPECIAIS; O=OUTRAS

Emissão: 18/05/00 02:13:53

Pág. 53 de 119

CONGRESSO NACIONAL - COMISSÃO MISTA DE PLANOS, ORÇAMENTOS PÚBLICOS E FISCALIZAÇÃO
PLANO PLURIANUAL 2000/2003 - Programação por ações

AÇÕES					METAS / CUSTOS					
Cód	Tipo	Descrição da Ação / Produto	Unidade de Medida	Total	Nacional	Norte	Nordeste	Sudeste	Centro-Oeste	Sul
5522	P	IMPLANTAÇÃO DE SISTEMA DE INTEGRAÇÃO E QUALIFICAÇÃO DA INFORMAÇÃO COMERCIAL E TECNOLÓGICA DA PESCA								
		sistema implantado	% de execução física	100	100	0	0	0	0	
Origem dos recursos		Recursos do Orçamento da União	R\$1	2.664.716	2.664.716	0	0	0	0	0
		Despesas de Capital		277.273	277.273	0	0	0	0	0
		Despesas Correntes		2.387.443	2.387.443	0	0	0	0	0
		Total da Ação		2.664.716	2.664.716	0	0	0	0	0
7071	P	IMPLANTAÇÃO DO CENTRO DE FORMAÇÃO DA PESCA								
		Centro de Formação Pesc	unidade							
Origem dos recursos		Recursos do Orçamento da União	R\$1	1.000.000	0	0	0	1.000.000	0	0
		Despesas de Capital		1.000.000	0	0	0	1.000.000	0	0
		Total da Ação		1.000.000	0	0	0	1.000.000	0	0
5520	P	IMPLANTAÇÃO DO SISTEMA INFORMATIZADO PARA REGISTRO DA ATIVIDADE PESQUEIRA								
		sistema implantado	% de execução física	100	100	0	0	0	0	
Origem dos recursos		Recursos do Orçamento da União	R\$1	1.668.537	1.668.537	0	0	0	0	0
		Despesas de Capital		1.251.403	1.251.403	0	0	0	0	0
		Despesas Correntes		417.134	417.134	0	0	0	0	0
		Total da Ação		1.668.537	1.668.537	0	0	0	0	0
2121	A	REGISTRO NACIONAL DA ATIVIDADE PESQUEIRA								
		registro realizado	Unidade	1.441.000	0	190.600	471.600	389.800	99.800	289.20
Origem dos recursos		Recursos do Orçamento da União	R\$1	5.977.551	-30.000	794.614	1.966.108	1.625.082	416.068	1.205.679
		Despesas de Capital		1.386.357	0	183.372	453.717	375.019	96.016	278.233
		Despesas Correntes		4.591.194	-30.000	611.242	1.512.391	1.250.063	320.052	927.446
		Total da Ação		5.977.551	-30.000	794.614	1.966.108	1.625.082	416.068	1.205.679
		Total de todas as Ações		36.501.992	6.569.169	5.776.790	9.521.835	7.852.636	583.753	6.197.809

CONGRESSO NACIONAL - COMISSÃO MISTA DE PLANOS, ORÇAMENTOS PÚBLICOS E FISCALIZAÇÃO
PLANO PLURIANUAL 2000/2003 - Programação por ações

Programa: 0391 DESENVOLVIMENTO DA PRODUÇÃO MINERAL

Objetivo: Promover o desenvolvimento da produção mineral do País

Indicador:

VALOR DA PRODUÇÃO DA INDÚSTRIA EXTRATIVA MINERAL E DE BENEFICIAMENTO

Dados Financeiros do Programa em R\$ 1	Total	Unidade de Medida		Índice mais recente			Índice final PPA	
		US\$ bilhão por ano		3,50			39,50	
		Nacional	Norte	Nordeste	Sudeste	Centro-Oeste		Sul
Recursos do Orçamento da União	69.986.318	68.521.702	0	1.464.616	0	0		0
Despesas de Capital	4.543.556	3.078.940	0	1.464.616	0	0		0
Despesas Correntes	65.442.762	65.442.762	0	0	0	0		0
TOTAL	69.986.318	68.521.702	0	1.464.616	0	0		0

AÇÕES					METAS / CUSTOS					
Cód	Tipo	Descrição da Ação / Produto	Unidade de Medida	Total	Nacional	Norte	Nordeste	Sudeste	Centro-Oeste	Sul
2399	A	AVALIAÇÃO DAS ÁREAS DE CONCENTRAÇÃO MINERAL								
		mapa temático elaborado	Unidade	308	308	0	0	0	0	
Origem dos recursos		Recursos do Orçamento da União	R\$1	4.945.326	4.945.326	0	0	0	0	
		Despesas Correntes		4.945.326	4.945.326	0	0	0	0	0
		Total da Ação		4.945.326	4.945.326	0	0	0	0	0
4396	A	AVALIAÇÃO DOS DISTRITOS MINEIROS								
		Distrito Avaliado	Unidade	26	26	0	0	0	0	
Origem dos recursos		Recursos do Orçamento da União	R\$1	6.216.816	4.752.200	0	1.464.616	0	0	0
		Despesas de Capital		1.741.444	276.828	0	1.464.616	0	0	0
		Despesas Correntes		4.475.372	4.475.372	0	0	0	0	0
		Total da Ação		6.216.816	4.752.200	0	1.464.616	0	0	0
5007	P	DIFUSÃO DE TECNOLOGIAS MINERAIS EM ÁREAS DE GARIMPO								
		depósito atendido	Unidade	24	24	0	0	0	0	
Origem dos recursos		Recursos do Orçamento da União	R\$1	4.328.903	4.328.903	0	0	0	0	0
		Despesas de Capital		400.000	400.000	0	0	0	0	0
		Despesas Correntes		3.928.903	3.928.903	0	0	0	0	0
		Total da Ação		4.328.903	4.328.903	0	0	0	0	0
5617	P	ESTUDOS PARA FOMENTO DA PRODUÇÃO MINERAL								
		estudo realizado	Unidade	40	40	0	0	0	0	
Origem dos recursos		Recursos do Orçamento da União	R\$1	3.241.515	3.241.515	0	0	0	0	0
		Despesas de Capital		812.112	812.112	0	0	0	0	0
		Despesas Correntes		2.429.403	2.429.403	0	0	0	0	0
		Total da Ação		3.241.515	3.241.515	0	0	0	0	0
2375	A	FISCALIZAÇÃO E CONTROLE DA PRODUÇÃO MINERAL								
		empreendimento mineral fi	Unidade	21.800	21.800	0	0	0	0	
Origem dos recursos		Recursos do Orçamento da União	R\$1	12.554.596	12.554.596	0	0	0	0	0

Elaboração: COFF/CD CONOR/SF PRODASEN - (RelProgramaProjeto)

Observação: Tipo de Projeto: P=PROJETO; A=ATIVIDADE; E= OPERAÇÕES ESPECIAIS; O=OUTRAS

Emissão: 18/05/00 02:14:01

Pág. 55 de 119

CONGRESSO NACIONAL - COMISSÃO MISTA DE PLANOS, ORÇAMENTOS PÚBLICOS E FISCALIZAÇÃO
PLANO PLURIANUAL 2000/2003 - Programação por ações

AÇÕES				METAS / CUSTOS						
Cód	Tipo	Descrição da Ação / Produto	Unidade de Medida	Total	Nacional	Norte	Nordeste	Sudeste	Centro-Oeste	Sul
2375	A	FISCALIZAÇÃO E CONTROLE DA PRODUÇÃO MINERAL								
		empreendimento mineral fi	Unidade	21.800	21.800	0	0	0	0	
Origem dos recursos		Recursos do Orçamento da União	R\$1	12.554.596	12.554.596	0	0	0	0	0
		Despesas de Capital		600.000	600.000	0	0	0	0	0
		Despesas Correntes		11.954.596	11.954.596	0	0	0	0	0
		Total da Ação		12.554.596	12.554.596	0	0	0	0	0
2376	A	INVESTIGAÇÃO E CONTROLE DA PRODUÇÃO IRREGULAR DE MINERAIS								
		lavra investigada	Unidade	3.380	3.380	0	0	0	0	
Origem dos recursos		Recursos do Orçamento da União	R\$1	11.244.808	11.244.808	0	0	0	0	0
		Despesas de Capital		850.000	850.000	0	0	0	0	0
		Despesas Correntes		10.394.808	10.394.808	0	0	0	0	0
		Total da Ação		11.244.808	11.244.808	0	0	0	0	0
2398	A	LEVANTAMENTOS GEOLÓGICOS								
		mapa editado	Unidade	391	391	0	0	0	0	
Origem dos recursos		Recursos do Orçamento da União	R\$1	24.198.037	24.198.037	0	0	0	0	0
		Despesas Correntes		24.198.037	24.198.037	0	0	0	0	0
		Total da Ação		24.198.037	24.198.037	0	0	0	0	0
2377	A	OUTORGA DE DIREITOS MINERÁRIOS								
		título emitido	Unidade	71.000	71.000	0	0	0	0	
Origem dos recursos		Recursos do Orçamento da União	R\$1	3.256.317	3.256.317	0	0	0	0	0
		Despesas de Capital		140.000	140.000	0	0	0	0	0
		Despesas Correntes		3.116.317	3.116.317	0	0	0	0	0
		Total da Ação		3.256.317	3.256.317	0	0	0	0	0
		Total de todas as Ações		69.986.318	68.521.702	0	1.464.616	0	0	0



CONGRESSO NACIONAL - COMISSÃO MISTA DE PLANOS, ORÇAMENTOS PÚBLICOS E FISCALIZAÇÃO
PLANO PLURIANUAL 2000/2003 - Programação por ações

Programa: 0808 DESENVOLVIMENTO DA REGIÃO CENTRO-OESTE

Objetivo: Promover o desenvolvimento sustentável da Região Centro-Oeste

Indicador:

Unidade de Medida

Índice mais recente

Índice final PPA

INDICADOR DE DESENVOLVIMENTO HUMANO DA REGIÃO CENTRO -OESTE

Índice numérico

0,85

0,87

Dados Financeiros do Programa em R\$ 1	Total	Nacional	Norte	Nordeste	Sudeste	Centro-Oeste	Sul
Recursos do Orçamento da União	16.220.000	320.000	0	0	0	15.900.000	0
Despesas de Capital	15.460.000	60.000	0	0	0	15.400.000	0
Despesas Correntes	760.000	260.000	0	0	0	500.000	0
Demais Fontes	1.598.601.230	0	0	0	0	1.598.601.230	0
TOTAL	1.614.821.230	320.000	0	0	0	1.614.501.230	0

AÇÕES

METAS / CUSTOS

Cód	Tipo	Descrição da Ação / Produto	Unidade de Medida	Total	Nacional	Norte	Nordeste	Sudeste	Centro-Oeste	Sul
3629	P	CAPACITAÇÃO DE RECURSOS HUMANOS PARA O PLANEJAMENTO E GESTÃO DO DESENVOLVIMENTO DA REGIÃO CENTRO-OESTE								
		pessoa capacitada	Unidade	120	120	0	0	0	0	
Origem dos recursos		Recursos do Orçamento da União	R\$1	120.000	120.000	0	0	0	0	0
		Despesas de Capital		60.000	60.000	0	0	0	0	0
		Despesas Correntes		60.000	60.000	0	0	0	0	0
		Total da Ação		120.000	120.000	0	0	0	0	0
6660	P	DESENVOLVIMENTO DA INFRA-ESTRUTURA DA REGIÃO INTEGRADA DE DESENVOLVIMENTO DO ENTORNO DO DF								
		PROJETO APOIADO	unidade							
Origem dos recursos		Recursos do Orçamento da União	R\$1	15.400.000	0	0	0	0	15.400.000	0
		Despesas de Capital		15.400.000	0	0	0	0	15.400.000	0
		Total da Ação		15.400.000	0	0	0	0	15.400.000	0
3633	P	ESTUDOS PARA O PLANEJAMENTO E GESTÃO DO DESENVOLVIMENTO DA REGIÃO CENTRO-OESTE								
		estudo realizado	Unidade	8	8	0	0	0	0	
Origem dos recursos		Recursos do Orçamento da União	R\$1	200.000	200.000	0	0	0	0	0
		Despesas Correntes		200.000	200.000	0	0	0	0	0
		Total da Ação		200.000	200.000	0	0	0	0	0
0816	O	FINANCIAMENTO DE PROJETOS DE DESENVOLVIMENTO INDUSTRIAL E AGRÍCOLA NA REGIÃO CENTRO-OESTE - FCO								
		crédito concedido	R\$	1.598.601.230	0	0	0	0	1.598.601.230	
Origem dos recursos		Recursos do Orçamento da União	R\$1	0	0	0	0	0	0	0
		Demais Fontes		1.598.601.230	0	0	0	0	1.598.601.230	0
		Total da Ação		1.598.601.230	0	0	0	0	1.598.601.230	0

CONGRESSO NACIONAL - COMISSÃO MISTA DE PLANOS, ORÇAMENTOS PÚBLICOS E FISCALIZAÇÃO
PLANO PLURIANUAL 2000/2003 - Programação por ações

AÇÕES					METAS / CUSTOS					
Cód	Tipo	Descrição da Ação / Produto	Unidade de Medida	Total	Nacional	Norte	Nordeste	Sudeste	Centro-Oeste	Sul
3636	P	GESTÃO DE PROJETOS DE DESENVOLVIMENTO SUSTENTÁVEL LOCAL INTEGRADO NA REGIÃO CENTRO-OESTE								
		projeto implantado	Unidade	25	0	0	0	0	25	
Origem dos recursos		Recursos do Orçamento da União	R\$1	500.000	0	0	0	0	500.000	0
		Despesas Correntes		500.000	0	0	0	0	500.000	0
		Total da Ação		500.000	0	0	0	0	500.000	0
		Total de todas as Ações		1.614.821.230	320.000	0	0	0	1.614.501.230	0

CONGRESSO NACIONAL - COMISSÃO MISTA DE PLANOS, ORÇAMENTOS PÚBLICOS E FISCALIZAÇÃO

PLANO PLURIANUAL 2000/2003 - Programação por ações

Programa: 0800 DESENVOLVIMENTO DA REGIÃO NORDESTE

Objetivo: Promover o desenvolvimento sustentável da Região Nordeste

Indicador:

INDICADOR DE DESENVOLVIMENTO HUMANO DA REGIÃO NORDESTE

Indicador:	Unidade de Medida		Índice mais recente		Índice final PPA		
INDICADOR DE DESENVOLVIMENTO HUMANO DA REGIÃO NORDESTE	Índice numérico		0,65		0,73		
Dados Financeiros do Programa em R\$ 1	Total	Nacional	Norte	Nordeste	Sudeste	Centro-Oeste	Sul
Recursos do Orçamento da União	166.114.107	24.725.193	0	128.222.716	13.166.198	0	0
Despesas de Capital	65.444.084	1.361.952	0	62.382.163	1.699.969	0	0
Despesas Correntes	100.670.023	23.363.241	0	65.840.553	11.466.229	0	0
Demais Fontes	10.168.082.336	6.804.828	0	8.882.278.055	1.278.999.453	0	0
TOTAL	10.334.196.443	31.530.021	0	9.010.500.771	1.292.165.651	0	0

AÇÕES				METAS / CUSTOS						
Cód	Tipo	Descrição da Ação / Produto	Unidade de Medida	Total	Nacional	Norte	Nordeste	Sudeste	Centro-Oeste	Sul
1838	P	APOIO AO PEQUENO PRODUTOR RURAL - PAPP								
		produtor beneficiado	Unidade	21.885	0	0	19.258	2.627	0	
Origem dos recursos		Recursos do Orçamento da União	R\$1	42.859.100	0	0	37.610.190	5.248.910	0	0
		Despesas de Capital		9.435.000	0	0	8.212.428	1.222.572	0	0
		Despesas Correntes		33.424.100	0	0	29.397.762	4.026.338	0	0
		Demais Fontes		8.025.780	0	0	7.062.393	963.387	0	0
		Total da Ação		50.884.880	0	0	44.672.583	6.212.297	0	0
1840	P	CAPACITAÇÃO DE RECURSOS HUMANOS PARA O PLANEJAMENTO E GESTÃO DO DESENVOLVIMENTO DA REGIÃO NORDESTE								
		Pessoa Qualificada	unidade	26.240	0	0	22.020	4.220	0	
Origem dos recursos		Recursos do Orçamento da União	R\$1	31.148.904	0	0	26.177.071	4.971.833	0	0
		Despesas de Capital		2.013.584	0	0	1.827.096	186.488	0	0
		Despesas Correntes		29.135.320	0	0	24.349.975	4.785.345	0	0
		Demais Fontes		9.085.896	0	0	7.624.673	1.461.223	0	0
		Total da Ação		40.234.800	0	0	33.801.745	6.433.055	0	0
6661	O	CONCESSÃO DE ISENÇÃO OU REDUÇÃO DE IMPOSTO DE RENDA A EMPREENDIMENTOS NA ÁREA DE INFLUÊNCIA DA SUDENE								
		benefício concedido	R\$	1.008.446.795	0	0	897.466.192	110.980.603	0	
Origem dos recursos		Recursos do Orçamento da União	R\$1	0	0	0	0	0	0	0
		Demais Fontes		1.008.446.762	0	0	897.466.163	110.980.599	0	0
		Total da Ação		1.008.446.762	0	0	897.466.163	110.980.599	0	0
6662	P	CONSTRUÇÃO DE OBRAS VOLTADAS À GARANTIA DE CONDIÇÕES DE CONVIVÊNCIA COM A SECA								
		Obras Realizadas	unidade							
Origem dos recursos		Recursos do Orçamento da União	R\$1	500.000	0	0	500.000	0	0	0
		Despesas de Capital		500.000	0	0	500.000	0	0	0
		Total da Ação		500.000	0	0	500.000	0	0	

Elaboração: COFF/CD CONOR/SF PRODASEN - (RelProgramaProjeto)

Observação: Tipo de Projeto: P=PROJETO; A=ATIVIDADE; E= OPERAÇÕES ESPECIAIS; O=OUTRAS

Emissão: 18/05/00 02:14:14

Pág. 59 de 119

CONGRESSO NACIONAL - COMISSÃO MISTA DE PLANOS, ORÇAMENTOS PÚBLICOS E FISCALIZAÇÃO
 PLANO PLURIANUAL 2000/2003 - Programação por ações

AÇÕES					METAS / CUSTOS					
Cód	Tipo	Descrição da Ação / Produto	Unidade de Medida	Total	Nacional	Norte	Nordeste	Sudeste	Centro-Oeste	Sul
1858	P	ESTUDOS PARA O PLANEJAMENTO E GESTÃO DO DESENVOLVIMENTO DA REGIÃO NORDESTE								
		estudo realizado	Unidade	145	143	0	2	0	0	
Origem dos recursos		Recursos do Orçamento da União	R\$1	24.792.103	24.725.193	0	66.910	0	0	0
		Despesas de Capital		1.245.500	1.361.952	0	-116.452	0	0	0
		Despesas Correntes		23.546.603	23.363.241	0	183.362	0	0	0
		Demais Fontes		6.900.000	6.804.828	0	95.172	0	0	0
		Total da Ação		31.692.103	31.530.021	0	162.082	0	0	0
6673	O	FINANCIAMENTO DE EMPREENDIMENTOS COM RECURSOS DO FINOR								
		financiamento concedido	R\$	3.317.466.787	0	0	2.921.022.455	396.444.332	0	
Origem dos recursos		Recursos do Orçamento da União	R\$1	0	0	0	0	0	0	0
		Demais Fontes		4.334.960.000	0	0	3.816.923.066	518.036.934	0	0
		Total da Ação		4.334.960.000	0	0	3.816.923.066	518.036.934	0	0
0817	O	FINANCIAMENTO DE PROJETOS DE DESENVOLVIMENTO INDUSTRIAL E AGRÍCOLA DA REGIÃO NORDESTE - FNE								
		crédito concedido	R\$	4.623.607.993	0	0	4.000.153.483	623.454.510	0	
Origem dos recursos		Recursos do Orçamento da União	R\$1	0	0	0	0	0	0	0
		Demais Fontes		4.795.803.898	0	0	4.149.130.224	646.673.674	0	0
		Total da Ação		4.795.803.898	0	0	4.149.130.224	646.673.674	0	0
3675	P	GESTÃO DE PROJETOS DE DESENVOLVIMENTO SUSTENTÁVEL LOCAL INTEGRADO NA REGIÃO NORDESTE								
		Polo Industrial	unidade	187	0	0	153	34	0	
Origem dos recursos		Recursos do Orçamento da União	R\$1	66.814.000	0	0	63.868.545	2.945.455	0	0
		Despesas de Capital		52.250.000	0	0	51.959.091	290.909	0	0
		Despesas Correntes		14.564.000	0	0	11.909.455	2.654.545	0	0
		Demais Fontes		4.860.000	0	0	3.976.364	883.636	0	0
		Total da Ação		71.674.000	0	0	67.844.905	3.829.091	0	0
		Total de todas as Ações		10.334.196.443	31.530.021	0	9.010.500.771	0	0	1.292.165.651



CONGRESSO NACIONAL - COMISSÃO MISTA DE PLANOS, ORÇAMENTOS PÚBLICOS E FISCALIZAÇÃO
PLANO PLURIANUAL 2000/2003 - Programação por ações

298

Programa: 0362 DESENVOLVIMENTO DAS REGIÕES PRODUTORAS DE CACAU

Objetivo: Recuperar a renda agropecuária nas regiões cacaueiras

Indicador:		Unidade de Medida		Índice mais recente		Índice final PPA				
REDA AGROPECUÁRIA NAS REGIÕES CACAUEIRAS		R\$ por ha.ano		630,00		1.020,00				
Dados Financeiros do Programa em R\$ 1		Total	Nacional	Norte	Nordeste	Sudeste	Centro-Oeste	Sul		
Recursos do Orçamento da União		117.725.374	-132.000	9.945.126	107.844.627	67.621	0	0		
Despesas de Capital		66.158.385	0	597.112	65.553.975	7.298	0	0		
Despesas Correntes		51.566.989	-132.000	9.348.014	42.290.652	60.324	0	0		
Demais Fontes		78.000.000	0	0	78.000.000	0	0	0		
TOTAL		195.725.374	-132.000	9.945.126	185.844.627	67.621	0	0		
AÇÕES		METAS / CUSTOS								
Cód	Tipo	Descrição da Ação / Produto	Unidade de Medida	Total	Nacional	Norte	Nordeste	Sudeste	Centro-Oeste	Sul
2128	A	APOIO À DIVERSIFICAÇÃO AGROECONÔMICA DAS REGIÕES PRODUTORAS DE CACAU								
		área atendida	ha	11.538.471	0	223.871	11.240.000	74.600	0	
Origem dos recursos		Recursos do Orçamento da União	R\$1	3.929.955	0	76.250	3.828.297	25.408	0	0
		Despesas Correntes		3.929.955	0	76.250	3.828.297	25.408	0	0
Total da Ação				3.929.955	0	76.250	3.828.297	25.408	0	0
2143	A	CONTROLE DA DOENÇA VASSOURA-DE-BRUXA NOS CACAUEIROS								
		área controlada	ha	2.299.399	0	324.399	1.975.000	0	0	
Origem dos recursos		Recursos do Orçamento da União	R\$1	13.686.878	0	1.930.943	11.755.935	0	0	0
		Despesas de Capital		1.435.986	0	202.589	1.233.397	0	0	0
		Despesas Correntes		12.250.892	0	1.728.355	10.522.537	0	0	0
Total da Ação				13.686.878	0	1.930.943	11.755.935	0	0	0
5001	P	DESENVOLVIMENTO E PRODUÇÃO DE MUDAS E GARFOS DE CACAUEIROS RESISTENTES A DOENÇAS								
		muda/garfo distribuído	Unidade	17.083.890	0	521.890	16.562.000	0	0	
Origem dos recursos		Recursos do Orçamento da União	R\$1	27.973.970	-132.000	5.705.856	22.400.114	0	0	0
		Despesas de Capital		2.799.500	0	85.521	2.713.979	0	0	0
		Despesas Correntes		25.174.470	-132.000	5.620.336	19.686.134	0	0	0
Total da Ação				27.973.970	-132.000	5.705.856	22.400.114	0	0	0
0818	O	FINANCIAMENTO À CACAUCULTURA								
		produtor beneficiado	Unidade	3.878	0	0	3.878	0	0	
Origem dos recursos		Recursos do Orçamento da União	R\$1	0	0	0	0	0	0	0
		Demais Fontes		78.000.000	0	0	78.000.000	0	0	0
Total da Ação				78.000.000	0	0	78.000.000	0	0	0

CONGRESSO NACIONAL - COMISSÃO MISTA DE PLANOS, ORÇAMENTOS PÚBLICOS E FISCALIZAÇÃO
 PLANO PLURIANUAL 2000/2003 - Programação por ações

AÇÕES				METAS / CUSTOS						
Cód	Tipo	Descrição da Ação / Produto	Unidade de Medida	Total	Nacional	Norte	Nordeste	Sudeste	Centro-Oeste	Sul
0297	E	FINANCIAMENTO DE INVESTIMENTOS RURAIS DE MINI E PEQUENOS PRODUTORES PARA RECUPERAÇÃO DA LAVOURA CACAUEIRA BAIANA								
		-		4	0	0	4	0	0	
Origem dos recursos		Recursos do Orçamento da União	R\$1	60.720.000	0	0	60.720.000	0	0	0
		Despesas de Capital		60.720.000	0	0	60.720.000	0	0	0
		Total da Ação		60.720.000	0	0	60.720.000	0	0	0
2127	A	GERAÇÃO E DIFUSÃO DE TECNOLOGIAS PARA O DESENVOLVIMENTO DA CACAUCULTURA								
		produtor atendido	Unidade	195.311	0	65.821	127.790	1.700	0	
Origem dos recursos		Recursos do Orçamento da União	R\$1	4.849.794	0	1.634.410	3.173.171	42.213	0	0
		Despesas de Capital		838.414	0	282.551	548.566	7.298	0	0
		Despesas Correntes		4.011.380	0	1.351.860	2.624.605	34.915	0	0
		Total da Ação		4.849.794	0	1.634.410	3.173.171	42.213	0	0
2144	A	MANUTENÇÃO DAS ESCOLAS AGROTÉCNICAS DAS REGIÕES CACAUEIRAS								
		aluno matriculado	Unidade	5.864	0	1.264	4.600	0	0	
Origem dos recursos		Recursos do Orçamento da União	R\$1	2.772.717	0	597.666	2.175.051	0	0	0
		Despesas de Capital		122.717	0	26.452	96.265	0	0	0
		Despesas Correntes		2.650.000	0	571.214	2.078.786	0	0	0
		Total da Ação		2.772.717	0	597.666	2.175.051	0	0	0
2147	A	PRODUÇÃO DE BIOFUNGICIDAS								
		biofungicida produzido	kg	179.100	0	0	179.100	0	0	
Origem dos recursos		Recursos do Orçamento da União	R\$1	3.792.060	0	0	3.792.060	0	0	0
		Despesas de Capital		241.768	0	0	241.768	0	0	0
		Despesas Correntes		3.550.292	0	0	3.550.292	0	0	0
		Total da Ação		3.792.060	0	0	3.792.060	0	0	0
Total de todas as Ações				195.725.374	-132.000	9.945.126	185.844.627	0	0	67.621



CONGRESSO NACIONAL - COMISSÃO MISTA DE PLANOS, ORÇAMENTOS PÚBLICOS E FISCALIZAÇÃO

PLANO PLURIANUAL 2000/2003 - Programação por ações

Programa: 0801 DESENVOLVIMENTO DE GERENTES E SERVIDORES

Objetivo: Desenvolver dirigentes e servidores públicos para a melhoria da gestão e transformar a Escola Nacional de Administração Pública em centro de excelência em gestão pública

Indicador:	Unidade de Medida	Índice mais recente	Índice final PPA
NÚMERO DE PARTICIPANTES-DIA EM PROJETOS DE DESENVOLVIMENTO GERENCIAL	Treinando-dia	22.530,00	25.000,00
GRAU DE SATISFAÇÃO DAS ORGANIZAÇÕES-CLIENTES	Porcentagem	999.999.999,00	999.999.999,00
NÚMERO DE SERVIDORES-DIA CAPACITADOS	Treinando-dia	53.359,00	53.359,00
TAXA DE CAPACITAÇÃO DE GERENTES ESTRATÉGICOS	Porcentagem	999.999.999,00	999.999.999,00
GRAU DE SATISFAÇÃO DOS ALUNOS-CLIENTES	Porcentagem	90,00	80,00

Dados Financeiros do Programa em R\$ 1	Total	Nacional	Norte	Nordeste	Sudeste	Centro-Oeste	Sul
Recursos do Orçamento da União	7.248.569	7.248.569	0	0	0	0	0
Despesas de Capital	104.075	104.075	0	0	0	0	0
Despesas Correntes	7.144.494	7.144.494	0	0	0	0	0
Demais Fontes	4.000.000	4.000.000	0	0	0	0	0
TOTAL	11.248.569	11.248.569	0	0	0	0	0

AÇÕES				METAS / CUSTOS						
Cód	Tipo	Descrição da Ação / Produto	Unidade de Medida	Total	Nacional	Norte	Nordeste	Sudeste	Centro-Oeste	Sul
3193	P	AMPLIAÇÃO E ATUALIZAÇÃO DO ACERVO ESPECIALIZADO EM ADMINISTRAÇÃO PÚBLICA E GESTÃO GOVERNAMENTAL								
		título adquirido	Unidade	2.000	2.000	0	0	0	0	
Origem dos recursos		Recursos do Orçamento da União	R\$1	62.445	62.445	0	0	0	0	0
		Despesas de Capital		20.815	20.815	0	0	0	0	0
		Despesas Correntes		41.630	41.630	0	0	0	0	0
		Total da Ação		62.445	62.445	0	0	0	0	0
4065	A	CAPACITAÇÃO CONTINUADA DE SERVIDORES PÚBLICOS								
		servidor capacitado	Unidade	60.000	60.000	0	0	0	0	
Origem dos recursos		Recursos do Orçamento da União	R\$1	2.333.084	2.333.084	0	0	0	0	0
		Despesas de Capital		83.260	83.260	0	0	0	0	0
		Despesas Correntes		2.249.824	2.249.824	0	0	0	0	0
		Demais Fontes		3.000.000	3.000.000	0	0	0	0	0
		Total da Ação		5.333.084	5.333.084	0	0	0	0	0
3534	P	CONCURSO DE INOVAÇÕES NA GESTÃO PÚBLICA FEDERAL								
		projeto premiado	Unidade	40	40	0	0	0	0	
Origem dos recursos		Recursos do Orçamento da União	R\$1	104.075	104.075	0	0	0	0	0
		Despesas Correntes		104.075	104.075	0	0	0	0	0
		Total da Ação		104.075	104.075	0	0	0	0	0
4066	A	DESENVOLVIMENTO GERENCIAL PARA A ADMINISTRAÇÃO PÚBLICA								
		gerente capacitado	Unidade	10.000	10.000	0	0	0	0	
Origem dos recursos		Recursos do Orçamento da União	R\$1	1.907.930	1.907.930	0	0	0	0	0
		Despesas Correntes		1.907.930	1.907.930	0	0	0	0	0
		Demais Fontes		400.000	400.000	0	0	0	0	0

Elaboração: COFF/CD CONOR/SF PRODASEN - (RelProgramaProjeto)

Observação: Tipo de Projeto: P=PROJETO; A=ATIVIDADE; E= OPERAÇÕES ESPECIAIS; O=OUTRAS

Emissão: 18/05/00 02:14:30

Pág. 63 de 119

CONGRESSO NACIONAL - COMISSÃO MISTA DE PLANOS, ORÇAMENTOS PÚBLICOS E FISCALIZAÇÃO
 PLANO PLURIANUAL 2000/2003 - Programação por ações

AÇÕES					METAS / CUSTOS					
Cód	Tipo	Descrição da Ação / Produto	Unidade de Medida	Total	Nacional	Norte	Nordeste	Sudeste	Centro-Oeste	Sul
4066	A	DESENVOLVIMENTO GERENCIAL PARA A ADMINISTRAÇÃO PÚBLICA								
		gerente capacitado	Unidade	10.000	10.000	0	0	0	0	
	Origem dos recursos	Recursos do Orçamento da União	R\$1	1.907.930	1.907.930	0	0	0	0	0
		Total da Ação		2.307.930	2.307.930	0	0	0	0	0
3196	P	EDIÇÃO E DISTRIBUIÇÃO DE PUBLICAÇÕES SOBRE ADMINISTRAÇÃO PÚBLICA E GESTÃO GOVERNAMENTAL - GESTÃO CONHECIMENTO								
		exemplar distribuído	Unidade	41.630	41.630	0	0	0	0	
	Origem dos recursos	Recursos do Orçamento da União	R\$1	166.520	166.520	0	0	0	0	0
		Despesas Correntes		166.520	166.520	0	0	0	0	0
		Total da Ação		166.520	166.520	0	0	0	0	0
3194	P	ESTUDOS/ PESQUISAS SOBRE ADMINISTRAÇÃO PÚBLICA, REFORMA DO ESTADO E MELHORIA DA GESTÃO GOVERNAMENTAL - GESTÃO CONHECIMENTO								
		estudo realizado	Unidade	32	32	0	0	0	0	
	Origem dos recursos	Recursos do Orçamento da União	R\$1	83.260	83.260	0	0	0	0	0
		Despesas Correntes		83.260	83.260	0	0	0	0	0
		Demais Fontes		200.000	200.000	0	0	0	0	0
		Total da Ação		283.260	283.260	0	0	0	0	0
4068	A	FORMAÇÃO INICIAL PARA CARREIRAS DO SERVIÇO PÚBLICO FEDERAL								
		aluno matriculado	Unidade	240	240	0	0	0	0	
	Origem dos recursos	Recursos do Orçamento da União	R\$1	2.239.650	2.239.650	0	0	0	0	0
		Despesas Correntes		2.239.650	2.239.650	0	0	0	0	0
		Demais Fontes		400.000	400.000	0	0	0	0	0
		Total da Ação		2.639.650	2.639.650	0	0	0	0	0
3195	P	PROMOÇÃO DE EVENTO SOBRE ADMINISTRAÇÃO PÚBLICA, REFORMA DO ESTADO E MELHORIA DA GESTÃO GOVERNAMENTAL - GESTÃO CONHECIMENTO								
		evento realizado	Unidade	24	24	0	0	0	0	
	Origem dos recursos	Recursos do Orçamento da União	R\$1	41.630	41.630	0	0	0	0	0
		Despesas Correntes		41.630	41.630	0	0	0	0	0
		Total da Ação		41.630	41.630	0	0	0	0	0
4072	A	SERVIÇOS DE HOSPEDAGEM A SERVIDORES EM TREINAMENTO								
		servidor hospedado	Unidade	87.000	87.000	0	0	0	0	
	Origem dos recursos	Recursos do Orçamento da União	R\$1	309.975	309.975	0	0	0	0	0
		Despesas Correntes		309.975	309.975	0	0	0	0	0
		Total da Ação		309.975	309.975	0	0	0	0	0
		Total de todas as Ações		11.248.569	11.248.569	0	0	0	0	



CONGRESSO NACIONAL - COMISSÃO MISTA DE PLANOS, ORÇAMENTOS PÚBLICOS E FISCALIZAÇÃO
PLANO PLURIANUAL 2000/2003 - Programação por ações

Programa: 0419 DESENVOLVIMENTO DE MICRO, PEQUENAS E MÉDIAS EMPRESAS

Objetivo: Promover o fortalecimento econômico-administrativo das micro, pequenas e médias empresas por intermédio da ampliação das linhas de crédito, acesso a novas tecnologias e capacitação gerencial

Indicador:	Unidade de Medida		Índice mais recente		Índice final PPA		
TAXA MÉDIA DE PERMANÊNCIA EM ATIVIDADE DE MICRO, PEQUENAS E MÉDIAS EMPRESAS NO PRIMEIRO ANO	Porcentagem		39,00		60,00		
Dados Financeiros do Programa em R\$ 1	Total	Nacional	Norte	Nordeste	Sudeste	Centro-Oeste	Sul
Recursos do Orçamento da União	2.147.913.711	2.131.893.711	0	3.900.000	7.400.000	0	4.720.000
Despesas de Capital	2.140.120.000	2.124.300.000	0	3.900.000	7.400.000	0	4.520.000
Despesas Correntes	7.793.711	7.593.711	0	0	0	0	200.000
Demais Fontes	25.712.725.000	23.975.001.534	49.359.920	249.293.209	670.100.869	172.221.434	598.748.034
TOTAL	27.860.638.711	26.106.895.245	49.359.920	253.193.209	677.500.869	172.221.434	601.468.034

AÇÕES				METAS / CUSTOS						
Cód	Tipo	Descrição da Ação / Produto	Unidade de Medida	Total	Nacional	Norte	Nordeste	Sudeste	Centro-Oeste	Sul
2374		APOIO À INSTALAÇÃO DE MICRO, PEQUENAS E MÉDIAS EMPRESAS								
Origem dos recursos		Recursos do Orçamento da União	R\$1	220.000	0	0	0	0	0	220.000
		Despesas de Capital		220.000	0	0	0	0	0	220.000
Total da Ação				220.000	0	0	0	0	0	220.000
6111	P	APOIO A INSTITUIÇÕES DE ENSINO PROFISSIONALIZANTE PARA CAPACITAÇÃO DE JOVENS EMPREENDEDORES NO COMÉRCIO								
		PROJETO APOIADO	UNIDADE							
Origem dos recursos		Recursos do Orçamento da União	R\$1	3.000.000	3.000.000	0	0	0	0	0
		Despesas Correntes		3.000.000	3.000.000	0	0	0	0	0
Total da Ação				3.000.000	3.000.000	0	0	0	0	0
6112	P	APOIO TÉCNICO E LOGÍSTICO A MICRO E PEQUENAS EMPRESAS COM POTENCIAL EXPORTADOR								
		empresa beneficiada	UNIDADE							
Origem dos recursos		Recursos do Orçamento da União	R\$1	3.700.000	3.700.000	0	0	0	0	0
		Despesas Correntes		3.700.000	3.700.000	0	0	0	0	0
Total da Ação				3.700.000	3.700.000	0	0	0	0	0
6113	A	CAPACITAÇÃO DE AGENTES DE DESENVOLVIMENTO LOCAL								
		PROJETOS DE DESENV	GENTES CAPACITADOS							
Origem dos recursos		Recursos do Orçamento da União	R\$1	200.000	0	0	0	0	0	200.000
		Despesas Correntes		200.000	0	0	0	0	0	200.000
Total da Ação				200.000	0	0	0	0	0	200.000
4248	A	CONCESSÃO DE GARANTIA PARA FINANCIAMENTOS A MICRO, PEQUENAS E MÉDIAS EMPRESAS								
		empresa beneficiada	Unidade	47.016	47.016	0	0	0	0	
Origem dos recursos		Recursos do Orçamento da União	R\$1	2.120.000.000	2.120.000.000	0	0	0	0	0
		Despesas de Capital		2.120.000.000	2.120.000.000	0	0	0	0	0
Total da Ação				2.120.000.000	2.120.000.000	0	0	0	0	0

Elaboração: COFF/CD CONOR/SF PRODASEN - (RelProgramaProjeto)
Observação: Tipo de Projeto: P=PROJETO; A=ATIVIDADE; E=OPERAÇÕES ESPECIAIS; O=OUTRAS

Emissão: 18/05/00 02:14:40

Pág. 65 de 119

CONGRESSO NACIONAL - COMISSÃO MISTA DE PLANOS, ORÇAMENTOS PÚBLICOS E FISCALIZAÇÃO
 PLANO PLURIANUAL 2000/2003 - Programação por ações

AÇÕES					METAS / CUSTOS					
Cód	Tipo	Descrição da Ação / Produto	Unidade de Medida	Total	Nacional	Norte	Nordeste	Sudeste	Centro-Oeste	Sul
0819	P	DESENVOLVIMENTO DE MICRO, PEQUENAS E MÉDIAS EMPRESAS								
		Polos Implantados	UNIDADE							
Origem dos recursos		Recursos do Orçamento da União	R\$1	6.000.000	0	0	0	6.000.000	0	0
		Despesas de Capital		6.000.000	0	0	0	6.000.000	0	0
		Total da Ação		6.000.000	0	0	0	6.000.000	0	0
1009	P	ESTUDOS PARA A PROMOÇÃO DE MICRO E PEQUENAS EMPRESAS								
		estudo realizado	Unidade	39	39	0	0	0	0	
Origem dos recursos		Recursos do Orçamento da União	R\$1	873.711	873.711	0	0	0	0	0
		Despesas Correntes		873.711	873.711	0	0	0	0	0
		Total da Ação		873.711	873.711	0	0	0	0	0
0820	O	FINANCIAMENTO A MICRO E PEQUENAS EMPRESAS								
		empresa beneficiada	Unidade	955.000	955.000	0	0	0	0	
Origem dos recursos		Recursos do Orçamento da União	R\$1	5.500.000	0	0	3.700.000	1.400.000	0	400.000
		Despesas de Capital		5.500.000	0	0	3.700.000	1.400.000	0	400.000
		Demais Fontes		4.775.000.000	4.775.000.000	0	0	0	0	0
		Total da Ação		4.780.500.000	4.775.000.000	0	3.700.000	1.400.000	0	400.000
0821	O	FINANCIAMENTO A MICRO E PEQUENAS EMPRESAS (BB-GIRO RÁPIDO)								
		empresa beneficiada	Unidade	1.133.114	1	32.186	162.556	436.951	112.300	389.12
Origem dos recursos		Recursos do Orçamento da União	R\$1	6.300.000	2.600.000	0	0	0	0	3.700.000
		Despesas de Capital		6.300.000	2.600.000	0	0	0	0	3.700.000
		Demais Fontes		1.737.725.000	1.534	49.359.920	249.293.209	670.100.869	172.221.434	595.748.034
		Total da Ação		1.744.025.000	2.601.534	49.359.920	249.293.209	670.100.869	172.221.434	600.448.034
0411	O	FINANCIAMENTO A PEQUENAS E MÉDIAS EMPRESAS								
		empresa beneficiada	Unidade	95.053	95.053	0	0	0	0	
Origem dos recursos		Recursos do Orçamento da União	R\$1	0	0	0	0	0	0	0
		Demais Fontes		19.200.000.000	19.200.000.000	0	0	0	0	0
		Total da Ação		19.200.000.000	19.200.000.000	0	0	0	0	0
9329	P	IMPLANTAÇÃO DE PÓLOS DE RECUPERAÇÃO DAS ATIVIDADES TRADICIONAIS TÍPICAS NOS ESTADOS								
		POLO IMPLANTADO	UNIDADE							
Origem dos recursos		Recursos do Orçamento da União	R\$1	1.600.000	1.600.000	0	0	0	0	0
		Despesas de Capital		1.600.000	1.600.000	0	0	0	0	0
		Total da Ação		1.600.000	1.600.000	0	0	0	0	0
6114	A	INCUBADORAS DE MICRO E PEQUENAS EMPRESAS								
		Empresas criadas e benefi	unidade							
Origem dos recursos		Recursos do Orçamento da União	R\$1	300.000	100.000	0	200.000	0	0	0

Elaboração: COFF/CS - CONOR/SF - PRODASEN - (Rel/Programa/Projeto)
 Observação: Tipo de Projeto: P=PROJETO; A=ATIVIDADE; E= OPERAÇÕES ESPECIAIS; O=OUTRAS

Emissão: 18/05/00 02:14:45

Pág. 66 de 119

CONGRESSO NACIONAL - COMISSÃO MISTA DE PLANOS, ORÇAMENTOS PÚBLICOS E FISCALIZAÇÃO
 PLANO PLURIANUAL 2000/2003 - Programação por ações

304

AÇÕES				METAS / CUSTOS						
Cód	Tipo	Descrição da Ação / Produto	Unidade de Medida	Total	Nacional	Norte	Nordeste	Sudeste	Centro-Oeste	Sul
6114	A	INCUBADORAS DE MICRO E PEQUENAS EMPRESAS								
		Empresas criadas e benefi	unidade							
Origem dos recursos		Recursos do Orçamento da União	R\$1	300.000	100.000	0	200.000	0	0	0
		Despesas de Capital		300.000	100.000	0	200.000	0	0	0
		Total da Ação		300.000	100.000	0	200.000	0	0	0
6115	A	PROGRAMA DE APOIO E CAPACITAÇÃO A MICRO, PEQUENAS E MÉDIAS EMPRESAS								
		Capacitação de quadros g	unidade							
Origem dos recursos		Recursos do Orçamento da União	R\$1	200.000	0	0	0	0	0	200.000
		Despesas de Capital		200.000	0	0	0	0	0	200.000
		Total da Ação		200.000	0	0	0	0	0	200.000
2037	A	SERVIÇOS DE AUDITORIA E CONTROLE								
		auditoria realizada	Unidade	8	8	0	0	0	0	
Origem dos recursos		Recursos do Orçamento da União	R\$1	20.000	20.000	0	0	0	0	0
		Despesas Correntes		20.000	20.000	0	0	0	0	0
		Total da Ação		20.000	20.000	0	0	0	0	0
		Total de todas as Ações		27.860.638.711	26.106.895.245	49.359.920	253.193.209	601.468.034	172.221.434	677.500.869



CONGRESSO NACIONAL - COMISSÃO MISTA DE PLANOS, ORÇAMENTOS PÚBLICOS E FISCALIZAÇÃO
PLANO PLURIANUAL 2000/2003 - Programação por ações

Programa: 0755 DESENVOLVIMENTO DE REGIMES DE PREVIDÊNCIA SOCIAL DOS ESTADOS E MUNICÍPIOS

Objetivo: Eliminar o desequilíbrio das contas de previdência de Estados e Municípios e contribuir para o seu ajuste fiscal

Indicador:				Unidade de Medida		Índice mais recente		Índice final PPA		
DÉFICIT PREVIDENCIÁRIO DE ESTADOS E MUNICÍPIOS E DISTRITO FEDERAL				Porcentagem		999.999.999,99,00		999.999.999,99,00		
TAXA DE ESTRUTURAÇÃO DE RECURSOS PREVIDENCIÁRIOS				Porcentagem		16,20		20,00		
Dados Financeiros do Programa em R\$ 1				Total	Nacional	Norte	Nordeste	Sudeste	Centro-Oeste	Sul
Recursos do Orçamento da União				32.679.080	28.450.918	1.138.351	1.463.595	650.486	487.865	487.865
Despesas Correntes				32.679.080	28.450.918	1.138.351	1.463.595	650.486	487.865	487.865
Demais Fontes				18.949.038	8.003.204	754.885	2.372.496	4.906.753	754.885	2.156.815
T O T A L				51.628.118	36.454.122	1.893.236	3.836.091	5.557.240	1.242.750	2.644.680
AÇÕES				METAS / CUSTOS						
Cód	Tipo	Descrição da Ação / Produto	Unidade de Medida	Total	Nacional	Norte	Nordeste	Sudeste	Centro-Oeste	Sul
0890	O	ASSISTÊNCIA TÉCNICA A ESTADOS E MUNICÍPIOS PARA ESTRUTURAÇÃO DE REGIMES PRÓPRIOS E COMPLEMENTARES DE PREVIDÊNCIA SOCIAL								
		regime de previdência assi	Unidade	213	10	14	44	91	14	4
Origem dos recursos		Recursos do Orçamento da União	R\$1	0	0	0	0	0	0	0
		Demais Fontes		11.485.038	539.204	754.885	2.372.496	4.906.753	754.885	2.156.815
Total da Ação				11.485.038	539.204	754.885	2.372.496	4.906.753	754.885	2.156.815
0889	O	ASSISTÊNCIA TÉCNICA A ESTADOS E MUNICÍPIOS PARA ESTRUTURAÇÃO E CAPITALIZAÇÃO DE FUNDOS PREVIDENCIÁRIOS PRÓPRIOS								
		fundo previdenciário impla	Unidade	10	10	0	0	0	0	
Origem dos recursos		Recursos do Orçamento da União	R\$1	0	0	0	0	0	0	0
		Demais Fontes		464.000	464.000	0	0	0	0	0
Total da Ação				464.000	464.000	0	0	0	0	0
3586	P	CAPACITAÇÃO DOS TÉCNICOS DA ÁREA PREVIDENCIÁRIA DOS ESTADOS								
		profissional capacitado	Unidade	448	6	119	153	68	51	5
Origem dos recursos		Recursos do Orçamento da União	R\$1	4.285.558	57.396	1.138.351	1.463.595	650.486	487.865	487.865
		Despesas Correntes		4.285.558	57.396	1.138.351	1.463.595	650.486	487.865	487.865
Total da Ação				4.285.558	57.396	1.138.351	1.463.595	650.486	487.865	487.865
1479	P	ESTUDO PARA REFORMAS NA PREVIDÊNCIA DE SERVIDORES FEDERAIS, ESTADUAIS E MUNICIPAIS								
		estudo realizado	Unidade	4	4	0	0	0	0	
Origem dos recursos		Recursos do Orçamento da União	R\$1	1.251.661	1.251.661	0	0	0	0	0
		Despesas Correntes		1.251.661	1.251.661	0	0	0	0	0
Total da Ação				1.251.661	1.251.661	0	0	0	0	0
3591	P	ESTUDOS DE REFORMAS DOS SISTEMAS PREVIDENCIÁRIOS DOS ESTADOS								
		estudo realizado	Unidade	22	22	0	0	0	0	
Origem dos recursos		Recursos do Orçamento da União	R\$1	4.285.558	4.285.558	0	0	0	0	0
		Despesas Correntes		4.285.558	4.285.558	0	0	0	0	

Elaboração: COFF/CD CONOR/SF PRODASEN - (RelProgramaProjeto)
Observação: Tipo de Projeto: P=PROJETO; A=ATIVIDADE; E= OPERAÇÕES ESPECIAIS; O=OUTRAS

Emissão: 18/05/00 02:14:52

Pág. 68 de 119

CONGRESSO NACIONAL - COMISSÃO MISTA DE PLANOS, ORÇAMENTOS PÚBLICOS E FISCALIZAÇÃO
PLANO PLURIANUAL 2000/2003 - Programação por ações

306

AÇÕES					METAS / CUSTOS					
Cód	Tipo	Descrição da Ação / Produto	Unidade de Medida	Total	Nacional	Norte	Nordeste	Sudeste	Centro-Oeste	Sul
3591	P	ESTUDOS DE REFORMAS DOS SISTEMAS PREVIDENCIÁRIOS DOS ESTADOS								
		estudo realizado	Unidade	22	22	0	0	0	0	
	Origem dos recursos	Recursos do Orçamento da União	R\$1	4.285.558	4.285.558	0	0	0	0	0
		Total da Ação		4.285.558	4.285.558	0	0	0	0	0
0823	O	FINANCIAMENTO A ESTADOS E MUNICÍPIOS PARA ESTRUTURAÇÃO DE REGIMES PRÓPRIOS E COMPLEMENTARES DE PREVIDÊNCIA SOCIAL								
		regime de previdência org	Unidade	8	8	0	0	0	0	
	Origem dos recursos	Recursos do Orçamento da União	R\$1	0	0	0	0	0	0	0
		Demais Fontes		2.000.000	2.000.000	0	0	0	0	0
		Total da Ação		2.000.000	2.000.000	0	0	0	0	0
0824	O	FINANCIAMENTO A ESTADOS E MUNICÍPIOS PARA ESTRUTURAÇÃO E CAPITALIZAÇÃO DE FUNDOS PREVIDENCIÁRIOS PRÓPRIOS								
		fundo previdenciário consti	Unidade	8	8	0	0	0	0	
	Origem dos recursos	Recursos do Orçamento da União	R\$1	0	0	0	0	0	0	0
		Demais Fontes		5.000.000	5.000.000	0	0	0	0	0
		Total da Ação		5.000.000	5.000.000	0	0	0	0	0
3598	P	IMPLANTAÇÃO DO SISTEMA INFORMATIZADO INTEGRADO DA ÁREA PREVIDENCIÁRIA DOS ESTADOS								
		sistema implantado	% de execução física	100	100	0	0	0	0	
	Origem dos recursos	Recursos do Orçamento da União	R\$1	22.856.303	22.856.303	0	0	0	0	0
		Despesas Correntes		22.856.303	22.856.303	0	0	0	0	0
		Total da Ação		22.856.303	22.856.303	0	0	0	0	0
		Total de todas as Ações		51.628.118	36.454.122	1.893.236	3.836.091	2.644.680	1.242.750	5.557.240



CONGRESSO NACIONAL - COMISSÃO MISTA DE PLANOS, ORÇAMENTOS PÚBLICOS E FISCALIZAÇÃO
PLANO PLURIANUAL 2000/2003 - Programação por ações

Programa: 0477 DESENVOLVIMENTO DE SERVIÇOS TECNOLÓGICOS

Objetivo: Responder aos desafios das barreiras técnicas ao comércio internacional, decorrentes da crescente sofisticação do mercado e das exigências de certificação de qualidade

Indicador:			Unidade de Medida	Índice mais recente	Índice final PPA					
NÚMERO DE SISTEMAS E PRODUTOS CERTIFICADOS			Unidade	8.600,00	23.220,00					
Dados Financeiros do Programa em R\$ 1			Total	Nacional	Norte	Nordeste	Sudeste	Centro-Oeste	Sul	
Recursos do Orçamento da União			9.558.717	9.558.717	0	0	0	0	0	
Despesas de Capital			1.252.962	1.252.962	0	0	0	0	0	
Despesas Correntes			8.305.755	8.305.755	0	0	0	0	0	
T O T A L			9.558.717	9.558.717	0	0	0	0	0	
AÇÕES				METAS / CUSTOS						
Cód	Tipo	Descrição da Ação / Produto	Unidade de Medida	Total	Nacional	Norte	Nordeste	Sudeste	Centro-Oeste	Sul
3461	P	DESENVOLVIMENTO DE TECNOLOGIAS DE GESTÃO PARA A COMPETITIVIDADE (PADCT)								
		projeto apoiado	Unidade	8	8	0	0	0	0	
Origem dos recursos		Recursos do Orçamento da União	R\$1	1.335.485	1.335.485	0	0	0	0	0
		Despesas de Capital		208.000	208.000	0	0	0	0	0
		Despesas Correntes		1.127.485	1.127.485	0	0	0	0	0
		Total da Ação		1.335.485	1.335.485	0	0	0	0	0
4144	A	DISPONIBILIZAÇÃO DE INFORMAÇÃO TECNOLÓGICA PARA A INOVAÇÃO E COMPETITIVIDADE DO SETOR PRODUTIVO								
		empresa atendida	Unidade	1.200	1.200	0	0	0	0	
Origem dos recursos		Recursos do Orçamento da União	R\$1	5.083.934	5.083.934	0	0	0	0	0
		Despesas de Capital		508.962	508.962	0	0	0	0	0
		Despesas Correntes		4.574.972	4.574.972	0	0	0	0	0
		Total da Ação		5.083.934	5.083.934	0	0	0	0	0
3468	P	ESTUDOS DE IMPACTO DA TECNOLOGIA INDUSTRIAL BÁSICA NA COMPETITIVIDADE DO SETOR PRODUTIVO (PADCT)								
		estudo realizado	Unidade	4	4	0	0	0	0	
Origem dos recursos		Recursos do Orçamento da União	R\$1	483.276	483.276	0	0	0	0	0
		Despesas de Capital		84.000	84.000	0	0	0	0	0
		Despesas Correntes		399.276	399.276	0	0	0	0	0
		Total da Ação		483.276	483.276	0	0	0	0	0
3473	P	FORTELECIMENTO DA INFRA-ESTRUTURA DE TECNOLOGIA INDUSTRIAL BÁSICA (PADCT)								
		projeto apoiado	Unidade	8	8	0	0	0	0	
Origem dos recursos		Recursos do Orçamento da União	R\$1	2.174.744	2.174.744	0	0	0	0	0
		Despesas de Capital		372.000	372.000	0	0	0	0	0
		Despesas Correntes		1.802.744	1.802.744	0	0	0	0	0
		Total da Ação		2.174.744	2.174.744	0	0	0	0	0

CONGRESSO NACIONAL - COMISSÃO MISTA DE PLANOS, ORÇAMENTOS PÚBLICOS E FISCALIZAÇÃO
PLANO PLURIANUAL 2000/2003 - Programação por ações

308

AÇÕES				METAS / CUSTOS						
Cód	Tipo	Descrição da Ação / Produto	Unidade de Medida	Total	Nacional	Norte	Nordeste	Sudeste	Centro-Oeste	Sul
3492	P	UTILIZAÇÃO DA PROPRIEDADE INTELECTUAL PARA A COMPETITIVIDADE (PADCT)								
		profissional capacitado	Unidade	92	92	0	0	0	0	
Origem dos recursos		Recursos do Orçamento da União	R\$1	481.278	481.278	0	0	0	0	0
		Despesas de Capital		80.000	80.000	0	0	0	0	0
		Despesas Correntes		401.278	401.278	0	0	0	0	0
		Total da Ação		481.278	481.278	0	0	0	0	0
		Total de todas as Ações		9.558.717	9.558.717	0	0	0	0	0



CONGRESSO NACIONAL - COMISSÃO MISTA DE PLANOS, ORÇAMENTOS PÚBLICOS E FISCALIZAÇÃO
PLANO PLURIANUAL 2000/2003 - Programação por ações

Programa: 0041 DESENVOLVIMENTO DO ENSINO DE GRADUAÇÃO

Objetivo: Ampliar a oferta de vagas e melhorar a qualidade do ensino de graduação

Indicador:			Unidade de Medida		Índice mais recente		Índice final PPA			
NÚMERO-ÍNDICE DE MATRÍCULAS NO ENSINO DE GRADUAÇÃO			Índice numérico		100,00		125,00			
TAXA DE DOCENTES COM MESTRADO E DOUTORADO NO ENSINO DE GRADUAÇÃO			Porcentagem		46,30		50,00			
Dados Financeiros do Programa em R\$ 1			Total	Nacional	Norte	Nordeste	Sudeste	Centro-Oeste	Sul	
Recursos do Orçamento da União			22.393.944.388	5.262.106.983	2.095.434.272	5.064.512.438	5.169.166.037	1.836.159.711	2.966.564.947	
Despesas de Capital			990.838.009	725.503.003	59.099.108	78.487.910	59.631.149	34.396.611	33.718.227	
Despesas Correntes			21.403.108.379	4.536.603.980	2.036.335.164	4.986.024.528	5.109.534.888	1.801.763.099	2.932.846.720	
Demais Fontes			309.922.621	230.843.835	698.440	5.092.447	36.626.488	19.318.278	17.343.132	
TOTAL			22.703.867.009	5.492.950.818	2.096.132.712	5.069.604.886	5.205.792.525	1.855.477.989	2.983.908.079	
AÇÕES			METAS / CUSTOS							
Cód	Tipo	Descrição da Ação / Produto	Unidade de Medida	Total	Nacional	Norte	Nordeste	Sudeste	Centro-Oeste	Sul
4556	A	ADMINISTRAÇÃO DO FINANCIAMENTO CONCEDIDO A ESTUDANTES DO ENSINO SUPERIOR NAO GRATUITO								
		financiamento gerenciado	Unidade	1.660.920	1.660.920	0	0	0	0	
Origem dos recursos		Recursos do Orçamento da União	R\$1	57.271.840	57.271.840	0	0	0	0	0
		Despesas Correntes		57.271.840	57.271.840	0	0	0	0	0
		Total da Ação		57.271.840	57.271.840	0	0	0	0	0
3075	P	AMPLIAÇÃO DO ACERVO BIBLIOGRÁFICO PARA O ENSINO DE GRADUAÇÃO								
		volume adquirido	Unidade	229.196	171.897	1.500	16.600	12.800	11.265	15.13
Origem dos recursos		Recursos do Orçamento da União	R\$1	8.484.784	6.269.838	54.712	730.475	466.872	410.884	552.003
		Despesas de Capital		125.000	0	0	125.000	0	0	0
		Despesas Correntes		8.359.784	6.269.838	54.712	605.475	466.872	410.884	552.003
		Total da Ação		8.484.784	6.269.838	54.712	730.475	466.872	410.884	552.003
4027	A	APOIO A ENTIDADES DE ENSINO SUPERIOR FEDERAIS								
		entidade apoiada	Unidade	208	208	0	0	0	0	
Origem dos recursos		Recursos do Orçamento da União	R\$1	35.123.506	35.073.506	0	50.000	0	0	0
		Despesas de Capital		50.000	0	0	50.000	0	0	0
		Despesas Correntes		35.073.506	35.073.506	0	0	0	0	0
		Total da Ação		35.123.506	35.073.506	0	50.000	0	0	0
4028	A	APOIO A ENTIDADES DE ENSINO SUPERIOR NÃO-FEDERAIS								
		entidade apoiada	Unidade	4	4	0	0	0	0	
Origem dos recursos		Recursos do Orçamento da União	R\$1	58.222.043	46.867.043	7.670.000	855.000	1.530.000	200.000	1.100.000
		Despesas de Capital		13.255.000	0	10.370.000	795.000	1.230.000	0	880.000
		Despesas Correntes		44.967.043	46.867.043	2.700.000	60.000	300.000	200.000	240.000
		Total da Ação		58.222.043	46.867.043	7.670.000	855.000	1.530.000	200.000	1.100.000

CONGRESSO NACIONAL - COMISSÃO MISTA DE PLANOS, ORÇAMENTOS PÚBLICOS E FISCALIZAÇÃO
PLANO PLURIANUAL 2000/2003 - Programação por ações

310

AÇÕES				METAS / CUSTOS						
Cód	Tipo	Descrição da Ação / Produto	Unidade de Medida	Total	Nacional	Norte	Nordeste	Sudeste	Centro-Oeste	Sul
6347	A	APOIO A INSTITUIÇÕES NO GERENCIAMENTO DAS POLÍTICAS DO ENSINO SUPERIOR								
		Instituição apoiada	Unidade							
	Origem dos recursos	Recursos do Orçamento da União	R\$1	1.000.000	1.000.000	0	0	0	0	0
		Despesas Correntes		1.000.000	1.000.000	0	0	0	0	0
	Total da Ação			1.000.000	1.000.000	0	0	0	0	0
2117		APOIO AO DESENVOLVIMENTO DO ENSINO DE GRADUAÇÃO								
	Origem dos recursos	Recursos do Orçamento da União	R\$1	50.050.000	50.000.000	50.000	0	0	0	0
		Despesas de Capital		3.000.000	3.000.000	0	0	0	0	0
		Despesas Correntes		47.050.000	47.000.000	50.000	0	0	0	0
	Total da Ação			50.050.000	50.000.000	50.000	0	0	0	0
4002	A	ASSISTÊNCIA AO EDUCANDO DO ENSINO DE GRADUAÇÃO POR MEIO DO FORNECIMENTO DE REFEIÇÕES, DO ATENDIMENTO MÉDICO-ODONTOLÓGICO E DA OFERTA DE ALOJAMENTO								
		aluno assistido	Unidade	1.362.101	1.362.101	0	0	0	0	
	Origem dos recursos	Recursos do Orçamento da União	R\$1	31.120.090	31.120.090	0	0	0	0	0
		Despesas de Capital		809.875	809.875	0	0	0	0	0
		Despesas Correntes		30.310.215	30.310.215	0	0	0	0	0
	Total da Ação			31.120.090	31.120.090	0	0	0	0	0
0577	A	CONCESSÃO DE CRÉDITO EDUCATIVO A ESTUDANTES CARENTES								
		aluno beneficiado	Unidade	159.658	159.658	0	0	0	0	
	Origem dos recursos	Recursos do Orçamento da União	R\$1	556.481.250	556.481.250	0	0	0	0	0
		Despesas de Capital		556.481.250	556.481.250	0	0	0	0	0
	Total da Ação			556.481.250	556.481.250	0	0	0	0	0
0579	E	CONCESSÃO DE FINANCIAMENTO A ESTUDANTES DO ENSINO SUPERIOR NAO GRATUITO								
		estudante financiado	Unidade	640.000	640.000	0	0	0	0	
	Origem dos recursos	Recursos do Orçamento da União	R\$1	3.192.000.000	3.192.000.000	0	0	0	0	0
		Despesas Correntes		3.192.000.000	3.192.000.000	0	0	0	0	0
	Total da Ação			3.192.000.000	3.192.000.000	0	0	0	0	0
3076	P	CONSTRUÇÃO E AMPLIAÇÃO DE BENS IMÓVEIS DAS INSTITUIÇÕES FEDERAIS DE ENSINO SUPERIOR								
		área construída	m²	365.200	321.160	2.040	5.340	18.000	9.720	8.94
	Origem dos recursos	Recursos do Orçamento da União	R\$1	150.623.660	101.623.660	18.120.000	16.680.000	0	14.200.000	0
		Despesas de Capital		150.173.660	101.623.660	18.120.000	16.230.000	0	14.200.000	0
		Despesas Correntes		450.000	0	0	450.000	0	0	0
		Demais Fontes		309.922.621	230.843.835	698.440	5.092.447	36.626.488	19.318.278	17.343.132
	Total da Ação			460.546.281	332.467.495	18.818.440	21.772.447	36.626.488	33.518.278	17.343.132

Elaboração: COFF/CD CONOR/SF PRODASEN - (RelProgramaProjeto)
Observação: Tipo de Projeto: P=PROJETO; A=ATIVIDADE; E= OPERAÇÕES ESPECIAIS; O=OUTRAS

Emissão: 18/05/00 02:15:12

Pág. 73 de 119

CONGRESSO NACIONAL - COMISSÃO MISTA DE PLANOS, ORÇAMENTOS PÚBLICOS E FISCALIZAÇÃO
PLANO PLURIANUAL 2000/2003 - Programação por ações

AÇÕES					METAS / CUSTOS					
Cód	Tipo	Descrição da Ação / Produto	Unidade de Medida	Total	Nacional	Norte	Nordeste	Sudeste	Centro-Oeste	Sul
3078	P	ENSINO DE GRADUAÇÃO À DISTÂNCIA								
		aluno matriculado	Unidade	4.040	4.040	0	0	0	0	
	Origem dos recursos	Recursos do Orçamento da União	R\$1	352.000	202.000	150.000	0	0	0	0
		Despesas de Capital		350.000	200.000	150.000	0	0	0	0
		Despesas Correntes		2.000	2.000	0	0	0	0	0
	Total da Ação			352.000	202.000	150.000	0	0	0	0
2233	A	ENSINO DE GRADUAÇÃO EM ESTATÍSTICA E GEOCIÊNCIAS								
		aluno matriculado	Unidade	1.110	0	0	0	1.110	0	
	Origem dos recursos	Recursos do Orçamento da União	R\$1	753.550	0	0	0	753.550	0	0
		Despesas Correntes		753.550	0	0	0	753.550	0	0
	Total da Ação			753.550	0	0	0	753.550	0	0
4036	A	FLEXIBILIZAÇÃO DA GESTÃO E RESPONSABILIZAÇÃO POR RESULTADO								
		universidade apoiada	Unidade	156	0	24	40	52	16	2
	Origem dos recursos	Recursos do Orçamento da União	R\$1	177.370.040	-2.400.000	27.656.929	46.094.882	59.923.347	18.437.953	27.656.929
		Despesas de Capital		-2.400.000	-2.400.000	0	0	0	0	0
		Despesas Correntes		179.770.040	0	27.656.929	46.094.882	59.923.347	18.437.953	27.656.929
	Total da Ação			177.370.040	-2.400.000	27.656.929	46.094.882	59.923.347	18.437.953	27.656.929
4009	A	FUNCIONAMENTO DE CURSOS DE GRADUAÇÃO								
		aluno matriculado	Unidade	2.059.755	124.831	233.452	572.812	585.160	206.680	336.82
	Origem dos recursos	Recursos do Orçamento da União	R\$1	17.941.097.954	1.087.316.306	2.033.438.540	4.989.368.251	5.096.923.119	1.800.246.207	2.933.805.532
		Despesas de Capital		197.937.707	11.995.971	22.434.199	55.045.913	56.232.527	19.861.472	32.367.628
		Despesas Correntes		17.743.160.247	1.075.320.335	2.011.004.341	4.934.322.338	5.040.690.592	1.780.384.735	2.901.437.906
	Total da Ação			17.941.097.954	1.087.316.306	2.033.438.540	4.989.368.251	5.096.923.119	1.800.246.207	2.933.805.532
7090		IMPLANTAÇÃO DE CAMPI AVANÇADO DA UFRPE, NO SUBMÉDIO SÃO FRANCISCO, NO BI-PÓLO PETROLINA, ESTADO DE PERNAMBUCO E JUAZEIRO, ESTADO DA BAHIA								
	Origem dos recursos	Recursos do Orçamento da União	R\$1	5.500.000	0	0	5.500.000	0	0	0
		Despesas de Capital		5.500.000	0	0	5.500.000	0	0	0
	Total da Ação			5.500.000	0	0	5.500.000	0	0	0
7083	P	IMPLANTAÇÃO DE UNIVERSIDADE FEDERAL NO ESTADO DO TOCANTINS								
		UNIVERSIDADE II	UNIDADE							
	Origem dos recursos	Recursos do Orçamento da União	R\$1	8.000.000	0	8.000.000	0	0	0	0
		Despesas de Capital		8.000.000	0	8.000.000	0	0	0	0
	Total da Ação			8.000.000	0	8.000.000	0	0	0	0

CONGRESSO NACIONAL - COMISSÃO MISTA DE PLANOS, ORÇAMENTOS PÚBLICOS E FISCALIZAÇÃO
 PLANO PLURIANUAL 2000/2003 - Programação por ações

312

AÇÕES				METAS / CUSTOS						
Cód	Tipo	Descrição da Ação / Produto	Unidade de Medida	Total	Nacional	Norte	Nordeste	Sudeste	Centro-Oeste	Sul
3114	P	INSTRUMENTAL PARA ENSINO E PESQUISA DESTINADO A INSTITUIÇÕES FEDERAIS DE ENSINO SUPERIOR								
		laboratório equipado	Unidade	4.132	4.132	0	0	0	0	0
Origem dos recursos		Recursos do Orçamento da União	R\$1	6.172.653	6.072.653	0	0	100.000	0	0
		Despesas de Capital		6.038.606	5.988.606	0	0	50.000	0	0
		Despesas Correntes		134.047	84.047	0	0	50.000	0	0
		Total da Ação		6.172.653	6.072.653	0	0	100.000	0	0
4008	A	MANUTENÇÃO DE ACERVO BIBLIOGRÁFICO								
		volume mantido	Milhar	16.525.938	457.938	288.000	4.866.200	3.777.196	2.560.000	4.576.60
Origem dos recursos		Recursos do Orçamento da União	R\$1	11.137.324	308.618	194.092	3.279.478	2.545.565	1.725.261	3.084.310
		Despesas de Capital		1.429.329	39.607	24.909	420.878	326.690	221.414	395.831
		Despesas Correntes		9.707.995	269.011	169.183	2.858.600	2.218.876	1.503.846	2.688.480
		Total da Ação		11.137.324	308.618	194.092	3.279.478	2.545.565	1.725.261	3.084.310
3714	P	MODERNIZAÇÃO E CONSOLIDAÇÃO DA INFRA-ESTRUTURA ACADÊMICA DAS INSTITUIÇÕES FEDERAIS DE ENSINO SUPERIOR E DE SEUS HOSPITAIS DE ENSINO								
		entidade apoiada	Unidade	2.600	2.600	0	0	0	0	0
Origem dos recursos		Recursos do Orçamento da União	R\$1	38.098.000	38.098.000	0	0	0	0	0
		Despesas de Capital		34.098.000	34.098.000	0	0	0	0	0
		Despesas Correntes		4.000.000	4.000.000	0	0	0	0	0
		Total da Ação		38.098.000	38.098.000	0	0	0	0	0
6348		PROGRAMA ESPECIAL DE TREINAMENTO - PET								
		Unidades Apoiadas	Unidade							
Origem dos recursos		Recursos do Orçamento da União	R\$1	2.000.000	2.000.000	0	0	0	0	0
		Despesas Correntes		2.000.000	2.000.000	0	0	0	0	0
		Total da Ação		2.000.000	2.000.000	0	0	0	0	0
3082	P	REFORMA DAS INSTALAÇÕES FÍSICAS DE INSTITUIÇÕES FEDERAIS DE ENSINO SUPERIOR								
		área reformada	m²	419.104	360.501	0	5.833	47.270	3.000	2.50
Origem dos recursos		Recursos do Orçamento da União	R\$1	63.085.694	52.802.178	100.000	1.954.353	6.923.584	939.407	366.172
		Despesas de Capital		15.987.582	13.666.033	0	321.120	1.791.932	113.725	94.771
		Despesas Correntes		47.098.112	39.136.145	100.000	1.633.233	5.131.652	825.681	271.401
		Total da Ação		63.085.694	52.802.178	100.000	1.954.353	6.923.584	939.407	366.172
Total de todas as Ações				22.703.867.009	5.492.950.818	2.096.132.712	5.069.604.866	2.983.908.079	1.855.477.989	5.205.792.525

CONGRESSO NACIONAL - COMISSÃO MISTA DE PLANOS, ORÇAMENTOS PÚBLICOS E FISCALIZAÇÃO
PLANO PLURIANUAL 2000/2003 - Programação por ações

Programa: 0043 DESENVOLVIMENTO DO ENSINO DE PÓS-GRADUAÇÃO

Objetivo: Formar recursos humanos, em nível de pós-graduação, no País e no exterior

Indicador:				Unidade de Medida		Índice mais recente		Índice final PPA		
MESTRES E DOUTORES TITULADOS EM CURSOS DE PÓS-GRADUAÇÃO				Pessoa por ano		15.540,00		20.000,00		
TEMPO MÉDIO DE FORMAÇÃO NO DOUTORADO				Ano		5,95		5,00		
TEMPO MÉDIO DE FORMAÇÃO NO MESTRADO				Ano		3,86		3,00		
Dados Financeiros do Programa em R\$ 1				Total	Nacional	Norte	Nordeste	Sudeste	Centro-Oeste	Sul
Recursos do Orçamento da União				2.317.107.844	2.316.144.883	80.000	0	882.961	0	0
Despesas de Capital				75.001.624	75.001.624	0	0	0	0	0
Despesas Correntes				2.242.106.220	2.241.143.259	80.000	0	882.961	0	0
T O T A L				2.317.107.844	2.316.144.883	80.000	0	882.961	0	0
AÇÕES					METAS / CUSTOS					
Cód	Tipo	Descrição da Ação / Produto	Unidade de Medida	Total	Nacional	Norte	Nordeste	Sudeste	Centro-Oeste	Sul
6349	P	AMPLIAÇÃO DO ACERVO BIBLIOGRÁFICO PARA A PÓS-GRADUAÇÃO								
		volume adquirido	Unidade	1.800.213	1.800.213	0	0	0	0	
Origem dos recursos		Recursos do Orçamento da União	R\$1	35.001.656	35.001.656	0	0	0	0	0
		Despesas de Capital		28.396.894	28.396.894	0	0	0	0	0
		Despesas Correntes		6.604.762	6.604.762	0	0	0	0	0
Total da Ação				35.001.656	35.001.656	0	0	0	0	0
4011	A	AVALIAÇÃO DOS CURSOS DE PÓS-GRADUAÇÃO								
		curso avaliado	Unidade	5.697	5.697	0	0	0	0	
Origem dos recursos		Recursos do Orçamento da União	R\$1	15.821.624	15.821.624	0	0	0	0	0
		Despesas de Capital		717.020	717.020	0	0	0	0	0
		Despesas Correntes		15.104.604	15.104.604	0	0	0	0	0
Total da Ação				15.821.624	15.821.624	0	0	0	0	0
4012	A	AVALIAÇÃO E CREDENCIAMENTO DE CURSOS E DE INSTITUIÇÕES PARA RESIDÊNCIA MÉDICA								
		instituição avaliada	Unidade	8.827	8.827	0	0	0	0	
Origem dos recursos		Recursos do Orçamento da União	R\$1	4.617.018	4.617.018	0	0	0	0	0
		Despesas Correntes		4.617.018	4.617.018	0	0	0	0	0
Total da Ação				4.617.018	4.617.018	0	0	0	0	0
4020	A	CONCESSÃO DE BOLSAS DE ESTUDO NO PAÍS E NO EXTERIOR								
		bolsa concedida	Unidade	173.890	173.890	0	0	0	0	
Origem dos recursos		Recursos do Orçamento da União	R\$1	1.844.263.926	1.844.263.926	0	0	0	0	0
		Despesas Correntes		1.844.263.926	1.844.263.926	0	0	0	0	0
Total da Ação				1.844.263.926	1.844.263.926	0	0	0	0	0
3079	P	ENSINO DE PÓS-GRADUAÇÃO À DISTÂNCIA								
		aluno matriculado	Unidade	196	0	0	0	196	0	
Origem dos recursos		Recursos do Orçamento da União	R\$1	34.000	0	0	0	34.000	0	0

Elaboração: COFF/CD CONOR/SF PRODAEN - (RelProgramaProjeto)
 Observação: Tipo de Projeto: P=PROJETO; A=ATIVIDADE; E= OPERAÇÕES ESPECIAIS; O=OUTRAS

Emissão: 18/05/00 02:15:25

Pág. 76 de 119

13

CONGRESSO NACIONAL - COMISSÃO MISTA DE PLANOS, ORÇAMENTOS PÚBLICOS E FISCALIZAÇÃO

PLANO PLURIANUAL 2000/2003 - Programação por ações



AÇÕES				METAS / CUSTOS						
Cód	Tipo	Descrição da Ação / Produto	Unidade de Medida	Total	Nacional	Norte	Nordeste	Sudeste	Centro-Oeste	Sul
3079	P	ENSINO DE PÓS-GRADUAÇÃO À DISTÂNCIA								
		aluno matriculado	Unidade	196	0	0	0	196	0	
	Origem dos recursos	Recursos do Orçamento da União	R\$1	34.000	0	0	0	34.000	0	0
		Despesas Correntes		34.000	0	0	0	34.000	0	0
	Total da Ação			34.000	0	0	0	34.000	0	0
2234	A	ENSINO DE PÓS-GRADUAÇÃO EM ESTATÍSTICA E GEOCIÊNCIAS								
		aluno matriculado	Unidade	160	0	0	0	160	0	
	Origem dos recursos	Recursos do Orçamento da União	R\$1	848.961	0	0	0	848.961	0	0
		Despesas Correntes		848.961	0	0	0	848.961	0	0
	Total da Ação			848.961	0	0	0	848.961	0	0
4019	A	FOMENTO A CURSOS DE PÓS-GRADUAÇÃO								
		curso apoiado	Unidade	3.056	3.056	0	0	0	0	
	Origem dos recursos	Recursos do Orçamento da União	R\$1	91.944.511	91.944.511	0	0	0	0	0
		Despesas de Capital		29.960.520	29.960.520	0	0	0	0	0
		Despesas Correntes		61.983.991	61.983.991	0	0	0	0	0
	Total da Ação			91.944.511	91.944.511	0	0	0	0	0
3099	P	FORMAÇÃO DE CENTROS DE EXCELÊNCIA PARA O DESENVOLVIMENTO REGIONAL DO ENSINO DE GRADUAÇÃO E PÓS-GRADUAÇÃO								
		centro implantado	Unidade	20	20	0	0	0	0	
	Origem dos recursos	Recursos do Orçamento da União	R\$1	21.500.000	21.500.000	0	0	0	0	0
		Despesas de Capital		9.000.000	9.000.000	0	0	0	0	0
		Despesas Correntes		12.500.000	12.500.000	0	0	0	0	0
	Total da Ação			21.500.000	21.500.000	0	0	0	0	0
4005	A	FUNCIONAMENTO DA RESIDÊNCIA MÉDICA								
		médico-residente mantido	Unidade	15.393	15.393	0	0	0	0	
	Origem dos recursos	Recursos do Orçamento da União	R\$1	221.896.302	221.816.302	80.000	0	0	0	0
		Despesas Correntes		221.896.302	221.816.302	80.000	0	0	0	0
	Total da Ação			221.896.302	221.816.302	80.000	0	0	0	0
4006	A	FUNCIONAMENTO DOS CURSOS DE PÓS-GRADUAÇÃO								
		aluno matriculado	Unidade	303.828	303.828	0	0	0	0	
	Origem dos recursos	Recursos do Orçamento da União	R\$1	81.179.846	81.179.846	0	0	0	0	0
		Despesas de Capital		6.927.190	6.927.190	0	0	0	0	0
		Despesas Correntes		74.252.656	74.252.656	0	0	0	0	0
	Total da Ação			81.179.846	81.179.846	0	0	0	0	0
	Total de todas as Ações			2.317.107.844	2.316.144.883	80.000	0	0	0	882.961

CONGRESSO NACIONAL - COMISSÃO MISTA DE PLANOS, ORÇAMENTOS PÚBLICOS E FISCALIZAÇÃO
PLANO PLURIANUAL 2000/2003 - Programação por ações

Programa: 0045 DESENVOLVIMENTO DO ENSINO MÉDIO

Objetivo: Contribuir para a oferta de vagas no ensino médio

Indicador:				Unidade de Medida	Índice mais recente	Índice final PPA				
TAXA DE ESCOLARIZAÇÃO BRUTA NO ENSINO MÉDIO				Porcentagem	68,10	80,00				
TAXA DE ATENDIMENTO ESCOLAR DA POPULAÇÃO DE 15 A 17 ANOS				Porcentagem	81,10	87,00				
TAXA DE ESCOLARIZAÇÃO LÍQUIDA NO ENSINO MÉDIO				Porcentagem	30,80	40,00				
Dados Financeiros do Programa em R\$ 1				Total	Nacional	Norte	Nordeste	Sudeste	Centro-Oeste	Sul
Recursos do Orçamento da União				788.306.616	787.321.616	0	285.000	400.000	300.000	0
Despesas de Capital				111.816.180	110.881.180	0	285.000	400.000	250.000	0
Despesas Correntes				676.490.436	676.440.436	0	0	0	50.000	0
T O T A L				788.306.616	787.321.616	0	285.000	400.000	300.000	0
AÇÕES				METAS / CUSTOS						
Cód	Tipo	Descrição da Ação / Produto	Unidade de Medida	Total	Nacional	Norte	Nordeste	Sudeste	Centro-Oeste	Sul
3679	P	APOIO AO DESENVOLVIMENTO CURRICULAR E DE PROJETOS PEDAGÓGICOS NAS ESCOLAS DE ENSINO MÉDIO - PROMED								
		currículo atualizado	Unidade	40	40	0	0	0	0	
Origem dos recursos		Recursos do Orçamento da União	R\$1	24.524.167	24.524.167	0	0	0	0	0
		Despesas Correntes		24.524.167	24.524.167	0	0	0	0	0
		Total da Ação		24.524.167	24.524.167	0	0	0	0	0
6350	A	APOIO AO DESENVOLVIMENTO DO ENSINO MÉDIO								
		Unidade da Federação Ate	Unidade							
Origem dos recursos		Recursos do Orçamento da União	R\$1	9.500.000	9.500.000	0	0	0	0	0
		Despesas de Capital		5.500.000	5.500.000	0	0	0	0	0
		Despesas Correntes		4.000.000	4.000.000	0	0	0	0	0
		Total da Ação		9.500.000	9.500.000	0	0	0	0	0
3677	P	CAPACITAÇÃO DE RECURSOS HUMANOS PARA O ENSINO MÉDIO - PROMED								
		profissional capacitado	Unidade	332	332	0	0	0	0	
Origem dos recursos		Recursos do Orçamento da União	R\$1	22.233.728	22.233.728	0	0	0	0	0
		Despesas Correntes		22.233.728	22.233.728	0	0	0	0	0
		Total da Ação		22.233.728	22.233.728	0	0	0	0	0
3680	P	ESTUDOS E PESQUISAS PARA IMPLANTAÇÃO DAS POLÍTICAS PARA O ENSINO MÉDIO - PROMED								
		estudo realizado	Unidade	84	84	0	0	0	0	
Origem dos recursos		Recursos do Orçamento da União	R\$1	11.160.900	11.160.900	0	0	0	0	0
		Despesas Correntes		11.160.900	11.160.900	0	0	0	0	0
		Total da Ação		11.160.900	11.160.900	0	0	0	0	0
5567		EXPANSÃO E MELHORIA DO ENSINO MÉDIO								
Origem dos recursos		Recursos do Orçamento da União	R\$1	585.000	0	0	285.000	0	300.000	0
		Despesas de Capital			0	0	285.000	0	250.000	0

Elaboração: COFFCO, CONORSE, PROBASEN - (RelProgramaProjeto)
Observação: Tipo de Projeto: P=PROJETO; A=ATIVIDADE; E=OPERAÇÃO

Emissão: 18/05/00 02:15:36

Pág. 78 de 119

CONGRESSO NACIONAL - COMISSÃO MISTA DE PLANOS, ORÇAMENTOS PÚBLICOS E FISCALIZAÇÃO
PLANO PLURIANUAL 2000/2003 - Programação por ações

316

AÇÕES				METAS / CUSTOS						
Cód	Tipo	Descrição da Ação / Produto	Unidade de Medida	Total	Nacional	Norte	Nordeste	Sudeste	Centro-Oeste	Sul
5567		EXPANSÃO E MELHORIA DA REDE DE ENSINO MÉDIO								
	Origem dos recursos	Recursos do Orçamento da União	R\$1	585.000	0	0	285.000	0	300.000	0
		Despesas Correntes		50.000	0	0	0	0	50.000	0
	Total da Ação			585.000	0	0	285.000	0	300.000	0
3682	P	EXPANSÃO E MELHORIA DA REDE ESCOLAR - PROMED								
		escola atendida	Unidade	1.210	1.210	0	0	0	0	
	Origem dos recursos	Recursos do Orçamento da União	R\$1	425.184.933	425.184.933	0	0	0	0	0
		Despesas de Capital		75.980.024	75.980.024	0	0	0	0	0
		Despesas Correntes		349.204.909	349.204.909	0	0	0	0	0
	Total da Ação			425.184.933	425.184.933	0	0	0	0	0
2991	A	FUNCIONAMENTO DO ENSINO MÉDIO								
		aluno matriculado	Unidade	101.287	101.287	0	0	0	0	
	Origem dos recursos	Recursos do Orçamento da União	R\$1	254.411.560	254.011.560	0	0	400.000	0	0
		Despesas de Capital		25.801.156	25.401.156	0	0	400.000	0	0
		Despesas Correntes		228.610.404	228.610.404	0	0	0	0	0
	Total da Ação			254.411.560	254.011.560	0	0	400.000	0	0
3683	P	IMPLANTAÇÃO DE MODELOS DE GESTÃO ESCOLAR - PROMED								
		modelo implantado	Unidade	96	96	0	0	0	0	
	Origem dos recursos	Recursos do Orçamento da União	R\$1	1.321.987	1.321.987	0	0	0	0	0
		Despesas Correntes		1.321.987	1.321.987	0	0	0	0	0
	Total da Ação			1.321.987	1.321.987	0	0	0	0	0
6351		IMPLANTAÇÃO E DESENVOLVIMENTO DAS ESCOLAS-FAMÍLIAS COM METODOLOGIA DA ALTERNÂNCIA								
		Aluno matriculado	Unidade							
	Origem dos recursos	Recursos do Orçamento da União	R\$1	4.000.000	4.000.000	0	0	0	0	0
		Despesas de Capital		4.000.000	4.000.000	0	0	0	0	0
	Total da Ação			4.000.000	4.000.000	0	0	0	0	0
3686	P	IMPLEMENTAÇÃO DA REFORMA DO ENSINO MÉDIO - PROMED								
		projeto implementado	% de execução física	100	100	0	0	0	0	
	Origem dos recursos	Recursos do Orçamento da União	R\$1	35.384.341	35.384.341	0	0	0	0	0
		Despesas Correntes		35.384.341	35.384.341	0	0	0	0	0
	Total da Ação			35.384.341	35.384.341	0	0	0	0	0
	Total de todas as Ações			788.306.616	787.321.616	0	285.000	0	300.000	400.000

Elaboração: COFFICD CONOR/SF PRODASEN - (RelProgramaProjeto)
 Observação: Tipo de Projeto: P=PROJETO; A=ATIVIDADE; E= OPERAÇÕES ESPECIAIS; O=OUTRAS

Emissão: 18/05/00 02:15:40

Pág. 79 de 119

CONGRESSO NACIONAL - COMISSÃO MISTA DE PLANOS, ORÇAMENTOS PÚBLICOS E FISCALIZAÇÃO
PLANO PLURIANUAL 2000/2003 - Programação por ações

Programa: 0778 DESENVOLVIMENTO DO MERCADO DE VALORES MOBILIÁRIOS

Objetivo: Assegurar as condições para o aperfeiçoamento e desenvolvimento do mercado de valores mobiliários

Indicador:	Unidade de Medida			Índice mais recente		Índice final PPA				
ENTIDADES SUPERVISIONADAS / ENTIDADES SOB JURISDIÇÃO DA CVM	Porcentagem			18,00		22,00				
PARTICIPAÇÃO DO MERCADO DE VALORES MOBILIÁRIOS NO INVESTIMENTO TOTAL DA ECONOMIA	Porcentagem			14,00		16,00				
PARTICIPAÇÃO DO VALOR DE MERCADO DAS CÍAS ABERTAS LISTADAS EM BOLSA E EM MERCADO DE BALCÃO ORGANIZADO N	Porcentagem			21,00		30,00				
Dados Financeiros do Programa em R\$ 1	Total	Nacional	Norte	Nordeste	Sudeste	Centro-Oeste	Sul			
Recursos do Orçamento da União	29.640.335	21.607.855	0	0	5.478.599	2.553.881	0			
Despesas de Capital	6.095.000	102.000	0	0	4.030.793	1.962.207	0			
Despesas Correntes	23.545.335	21.505.855	0	0	1.447.806	591.674	0			
T O T A L	29.640.335	21.607.855	0	0	5.478.599	2.553.881	0			
AÇÕES			METAS / CUSTOS							
Cód	Tipo	Descrição da Ação / Produto	Unidade de Medida	Total	Nacional	Norte	Nordeste	Sudeste	Centro-Oeste	Sul
2203	A	FISCALIZAÇÃO DO MERCADO DE VALORES MOBILIÁRIOS								
		fiscalização realizada	Unidade	9.889	9.889	0	0	0	0	
Origem dos recursos		Recursos do Orçamento da União	R\$1	5.509.742	5.509.742	0	0	0	0	0
		Despesas de Capital		24.000	24.000	0	0	0	0	0
		Despesas Correntes		5.485.742	5.485.742	0	0	0	0	0
		Total da Ação		5.509.742	5.509.742	0	0	0	0	0
2205	A	ORIENTAÇÃO E DEFESA AOS INVESTIDORES - PRODIN								
		investidor atendido	Unidade	561.588	561.588	0	0	0	0	
Origem dos recursos		Recursos do Orçamento da União	R\$1	6.069.520	6.069.520	0	0	0	0	0
		Despesas Correntes		6.069.520	6.069.520	0	0	0	0	0
		Total da Ação		6.069.520	6.069.520	0	0	0	0	0
1068	P	REAPARELHAMENTO DAS SEDES DA COMISSÃO DE VALORES MOBILIÁRIOS								
		sede reaparelhada	% de execução física	135	0	0	0	97	38	
Origem dos recursos		Recursos do Orçamento da União	R\$1	8.032.480	0	0	0	5.478.599	2.553.881	0
		Despesas de Capital		5.993.000	0	0	0	4.030.793	1.962.207	0
		Despesas Correntes		2.039.480	0	0	0	1.447.806	591.674	0
		Total da Ação		8.032.480	0	0	0	5.478.599	2.553.881	0
2204	A	REGULAMENTAÇÃO E ORDENAMENTO DO MERCADO DE VALORES MOBILIÁRIOS								
		empresa acompanhada	Unidade	1.500	1.500	0	0	0	0	
Origem dos recursos		Recursos do Orçamento da União	R\$1	9.941.593	9.941.593	0	0	0	0	0
		Despesas de Capital		78.000	78.000	0	0	0	0	0
		Despesas Correntes		9.863.593	9.863.593	0	0	0	0	0
		Total da Ação		9.941.593	9.941.593	0	0	0	0	0

Elaboração: COFF/CD CONOR/SF PRODASEN - (RelProgramaProjeto)

Observação: Tipo de Projeto: P=PROJETO; A=ATIVIDADE; E= OPERAÇÕES ESPECIAIS; O=OUTRAS

Emissão: 18/05/00 02:15:45

Pág. 80 de 119

CONGRESSO NACIONAL - COMISSÃO MISTA DE PLANOS, ORÇAMENTOS PÚBLICOS E FISCALIZAÇÃO
 PLANO PLURIANUAL 2000/2003 - Programação por ações

318

AÇÕES				METAS / CUSTOS						
Cód	Tipo	Descrição da Ação / Produto	Unidade de Medida	Total	Nacional	Norte	Nordeste	Sudeste	Centro-Oeste	Sul
2210	A	SISTEMA INFORMATIZADO DA COMISSÃO DE VALORES MOBILIÁRIOS								
		sistema mantido	Unidade	4	4	0	0	0	0	
Origem dos recursos		Recursos do Orçamento da União	R\$1	87.000	87.000	0	0	0	0	0
		Despesas Correntes		87.000	87.000	0	0	0	0	0
Total da Ação				87.000	87.000	0	0	0	0	0
Total de todas as Ações				29.640.335	21.607.855	0	0	0	2.553.881	5.478.599



CONGRESSO NACIONAL - COMISSÃO MISTA DE PLANOS, ORÇAMENTOS PÚBLICOS E FISCALIZAÇÃO
PLANO PLURIANUAL 2000/2003 - Programação por ações

Programa: 0412 DESENVOLVIMENTO DO SETOR EXPORTADOR

Objetivo: Desenvolver o setor exportador a partir dos instrumentos de incentivo e informação sobre o comércio exterior

Indicador:			Unidade de Medida		Índice mais recente		Índice final PPA			
INDICADOR EM DEFINIÇÃO					999.999.999,00		999.999.999,00			
Dados Financeiros do Programa em R\$ 1			Total	Nacional	Norte	Nordeste	Sudeste	Centro-Oeste	Sul	
Recursos do Orçamento da União			92.851.564	89.951.564	1.000.000	1.500.000	0	0	400.000	
Despesas de Capital			5.000.000	2.300.000	1.000.000	1.500.000	0	0	200.000	
Despesas Correntes			87.851.564	87.651.564	0	0	0	0	200.000	
T O T A L			92.851.564	89.951.564	1.000.000	1.500.000	0	0	400.000	
AÇÕES				METAS / CUSTOS						
Cód	Tipo	Descrição da Ação / Produto	Unidade de Medida	Total	Nacional	Norte	Nordeste	Sudeste	Centro-Oeste	Sul
2020	A	CONTROLE DE INCENTIVOS ÀS EXPORTAÇÕES								
		contrato acompanhado	Unidade	25	25	0	0	0	0	
Origem dos recursos		Recursos do Orçamento da União	R\$1	46.564	46.564	0	0	0	0	0
		Despesas Correntes		46.564	46.564	0	0	0	0	0
Total da Ação				46.564	46.564	0	0	0	0	0
4507	A	COORDENAÇÃO DO PROCESSO DE EXECUÇÃO DOS SERVIÇOS DE COMERCIO EXTERIOR								
		serviço executado	Unidade	40	40	0	0	0	0	
Origem dos recursos		Recursos do Orçamento da União	R\$1	67.600.000	67.600.000	0	0	0	0	0
		Despesas Correntes		67.600.000	67.600.000	0	0	0	0	0
Total da Ação				67.600.000	67.600.000	0	0	0	0	0
1003	P	DESENVOLVIMENTO DE NOVOS POLOS DE EXPORTAÇÃO								
		PÓLO CRIADO	UNIDADE	21	21	0	0	0	0	
Origem dos recursos		Recursos do Orçamento da União	R\$1	8.416.000	7.216.000	1.000.000	0	0	0	200.000
		Despesas de Capital		3.500.000	2.300.000	1.000.000	0	0	0	200.000
		Despesas Correntes		4.916.000	4.916.000	0	0	0	0	0
Total da Ação				8.416.000	7.216.000	1.000.000	0	0	0	200.000
9313	P	DESENVOLVIMENTO DE PÓLOS DE EXPORTAÇÃO DE FRUTAS NO NORDESTE								
		PÓLO CRIADO	UNIDADE							
Origem dos recursos		Recursos do Orçamento da União	R\$1	1.500.000	0	0	1.500.000	0	0	0
		Despesas de Capital		1.500.000	0	0	1.500.000	0	0	0
Total da Ação				1.500.000	0	0	1.500.000	0	0	0
5702	P	DESENVOLVIMENTO DE SISTEMA INTEGRADO DE INFORMAÇÕES E OPERAÇÕES PARA AS EXPORTAÇÕES - SISCOMEX								
		sistema desenvolvido	% de execução física	100	100	0	0	0	0	
Origem dos recursos		Recursos do Orçamento da União	R\$1	2.400.000	2.400.000	0	0	0	0	0
		Despesas Correntes		2.400.000	2.400.000	0	0	0	0	0

Elaboração: COFF/CD CONOR/SF PRODASEN - (RelProgramaProjeto)
Observação: Tipo de Projeto: P=PROJETO; A=ATIVIDADE; E= OPERAÇÕES ESPECIAIS; O=OUTRAS

Emissão: 18/05/00 02:15:51

Pág. 82 de 119

CONGRESSO NACIONAL - COMISSÃO MISTA DE PLANOS, ORÇAMENTOS PÚBLICOS E FISCALIZAÇÃO
PLANO PLURIANUAL 2000/2003 - Programação por ações

320

AÇÕES					METAS / CUSTOS					
Cód	Tipo	Descrição da Ação / Produto	Unidade de Medida	Total	Nacional	Norte	Nordeste	Sudeste	Centro-Oeste	Sul
5702	P	DESENVOLVIMENTO DE SISTEMA INTEGRADO DE INFORMAÇÕES E OPERAÇÕES PARA AS EXPORTAÇÕES - SISCOMEX								
		sistema desenvolvido	% de execução física	100	100	0	0	0	0	
	Origem dos recursos	Recursos do Orçamento da União	R\$1	2.400.000	2.400.000	0	0	0	0	0
	Total da Ação			2.400.000	2.400.000	0	0	0	0	0
1011	P	ESTUDOS NA ÁREA DE COMÉRCIO EXTERIOR								
		estudo realizado	Unidade	20	20	0	0	0	0	
	Origem dos recursos	Recursos do Orçamento da União	R\$1	3.361.000	3.361.000	0	0	0	0	0
		Despesas Correntes		3.361.000	3.361.000	0	0	0	0	0
	Total da Ação			3.361.000	3.361.000	0	0	0	0	0
6118	P	ESTUDOS NA ÁREA DE TECNOLOGIA INDUSTRIAL DE CALÇADOS								
		estudo realizado	unidade							
	Origem dos recursos	Recursos do Orçamento da União	R\$1	200.000	0	0	0	0	0	200.000
		Despesas Correntes		200.000	0	0	0	0	0	200.000
	Total da Ação			200.000	0	0	0	0	0	200.000
2032	A	SISTEMA INFORMATIZADO DE ANÁLISE DE DADOS SOBRE COMÉRCIO EXTERIOR - ALICE								
		sistema mantido	Unidade	4	4	0	0	0	0	
	Origem dos recursos	Recursos do Orçamento da União	R\$1	9.328.000	9.328.000	0	0	0	0	0
		Despesas Correntes		9.328.000	9.328.000	0	0	0	0	0
	Total da Ação			9.328.000	9.328.000	0	0	0	0	0
	Total de todas as Ações			92.851.564	89.951.564	1.000.000	1.500.000	400.000	0	0



CONGRESSO NACIONAL - COMISSÃO MISTA DE PLANOS, ORÇAMENTOS PÚBLICOS E FISCALIZAÇÃO
PLANO PLURIANUAL 2000/2003 - Programação por ações

Programa: 0776 DESENVOLVIMENTO DO SISTEMA FINANCEIRO NACIONAL

Objetivo: Assegurar condições para o aperfeiçoamento e desenvolvimento do sistema financeiro nacional

Indicador:				Unidade de Medida		Índice mais recente		Índice final PPA		
Dados Financeiros do Programa em R\$ 1				Total	Nacional	Norte	Nordeste	Sudeste	Centro-Oeste	Sul
Recursos do Orçamento da União				86.648.764	30.836.764	0	20.606.667	15.006.667	0	20.198.667
Despesas de Capital				57.683.284	1.871.284	0	20.606.667	15.006.667	0	20.198.667
Despesas Correntes				28.965.480	28.965.480	0	0	0	0	0
Demais Fontes				837.030.460	837.030.460	0	0	0	0	0
T O T A L				923.679.224	867.867.224	0	20.606.667	15.006.667	0	20.198.667
AÇÕES				METAS / CUSTOS						
Cód	Tipo	Descrição da Ação / Produto	Unidade de Medida	Total	Nacional	Norte	Nordeste	Sudeste	Centro-Oeste	Sul
1067	P	ADEQUAÇÃO DAS INSTALAÇÕES DE EDIFÍCIOS DO BACEN								
		edifício adequado	% de execução física	300	0	0	100	100	0	10
Origem dos recursos		Recursos do Orçamento da União	R\$1	61.812.000	0	0	20.606.667	21.006.667	0	20.198.667
		Despesas de Capital		61.812.000	0	0	20.606.667	21.006.667	0	20.198.667
Total da Ação				61.812.000	0	0	20.606.667	21.006.667	0	20.198.667
0891	O	AQUISIÇÃO DE CARTEIRAS IMOBILIÁRIAS DE INSTITUIÇÕES FINANCEIRAS EM LIQUIDAÇÃO								
		carteira imobiliária adquirid	Unidade	27	27	0	0	0	0	
Origem dos recursos		Recursos do Orçamento da União	R\$1	0	0	0	0	0	0	0
		Demais Fontes		837.030.460	837.030.460	0	0	0	0	0
Total da Ação				837.030.460	837.030.460	0	0	0	0	0
3585	P	AQUISIÇÃO DE EQUIPAMENTOS E SOFTWARE PARA APERFEIÇOAMENTO DOS INSTRUMENTOS DE ATUAÇÃO DO BACEN JUNTO AO SISTEMA FINANCEIRO NACIONAL								
		equipamento/software adq	Unidade	249	249	0	0	0	0	
Origem dos recursos		Recursos do Orçamento da União	R\$1	1.895.284	1.895.284	0	0	0	0	0
		Despesas de Capital		1.871.284	1.871.284	0	0	0	0	0
		Despesas Correntes		24.000	24.000	0	0	0	0	0
Total da Ação				1.895.284	1.895.284	0	0	0	0	0
3588	P	CAPACITAÇÃO PARA APERFEIÇOAMENTO DOS INSTRUMENTOS DE ATUAÇÃO DO BACEN JUNTO AO SISTEMA FINANCEIRO NACIONAL								
		profissional capacitado	Unidade	2.993	2.993	0	0	0	0	
Origem dos recursos		Recursos do Orçamento da União	R\$1	1.642.219	1.642.219	0	0	0	0	0
		Despesas Correntes		1.642.219	1.642.219	0	0	0	0	0
Total da Ação				1.642.219	1.642.219	0	0	0	0	0
5685		CONSTRUÇÃO DE EDIFÍCIO DO MEIO CIRCULANTE								
Origem dos recursos		Recursos do Orçamento da União	R\$1	-6.000.000	0	0	0	-6.000.000	0	

Elaboração: COFF/CD CONOR/SF PRODASEN - (RelProgramaProjeto)
Observação: Tipo de Projeto: P=PROJETO; A=ATIVIDADE; E=OPERAÇÕES ESPECIAIS; O=OUTRAS

Emissão: 18/05/00 02:15:58

Pág. 84 de 119

CONGRESSO NACIONAL - COMISSÃO MISTA DE PLANOS, ORÇAMENTOS PÚBLICOS E FISCALIZAÇÃO
PLANO PLURIANUAL 2000/2003 - Programação por ações

322

		AÇÕES		METAS / CUSTOS						
Cód	Tip	Descrição da Ação / Produto	Unidade de Medida	Total	Nacional	Norte	Nordeste	Sudeste	Centro-Oeste	Sul
5685		CONSTRUÇÃO DE EDIFÍCIO DO MEIO CIRCULANTE								
	Origem dos recursos	Recursos do Orçamento da União	R\$1	-6.000.000	0	0	0	-6.000.000	0	0
		Despesas de Capital		-6.000.000	0	0	0	-6.000.000	0	0
	Total da Ação			-6.000.000	0	0	0	-6.000.000	0	0
3593	P	ESTUDOS PARA APERFEIÇOAMENTO DOS INSTRUMENTOS DE ATUAÇÃO DO BACEN JUNTO AO SISTEMA FINANCEIRO NACIONAL								
		estudo realizado	Unidade	11	11	0	0	0	0	
	Origem dos recursos	Recursos do Orçamento da União	R\$1	6.250.239	6.250.239	0	0	0	0	0
		Despesas Correntes		6.250.239	6.250.239	0	0	0	0	0
	Total da Ação			6.250.239	6.250.239	0	0	0	0	0
2832	A	FISCALIZAÇÃO DO SISTEMA FINANCEIRO NACIONAL E DO MERCADO FINANCEIRO								
		fiscalização realizada	Unidade	11.096	11.096	0	0	0	0	
	Origem dos recursos	Recursos do Orçamento da União	R\$1	20.619.701	20.619.701	0	0	0	0	0
		Despesas Correntes		20.619.701	20.619.701	0	0	0	0	0
	Total da Ação			20.619.701	20.619.701	0	0	0	0	0
2091	A	ORDENAMENTO DO SISTEMA FINANCEIRO NACIONAL								
		entidade autorizada	Unidade	512	512	0	0	0	0	
	Origem dos recursos	Recursos do Orçamento da União	R\$1	277.384	277.384	0	0	0	0	0
		Despesas Correntes		277.384	277.384	0	0	0	0	0
	Total da Ação			277.384	277.384	0	0	0	0	0
2099	A	REGULAMENTAÇÃO DO SISTEMA FINANCEIRO NACIONAL								
		norma publicada	Unidade	640	640	0	0	0	0	
	Origem dos recursos	Recursos do Orçamento da União	R\$1	151.937	151.937	0	0	0	0	0
		Despesas Correntes		151.937	151.937	0	0	0	0	0
	Total da Ação			151.937	151.937	0	0	0	0	0
	Total de todas as Ações			923.679.224	867.867.224	0	20.606.667	20.198.667	0	15.006.667

CONGRESSO NACIONAL - COMISSÃO MISTA DE PLANOS, ORÇAMENTOS PÚBLICOS E FISCALIZAÇÃO
PLANO PLURIANUAL 2000/2003 - Programação por ações

Programa: 0420 DESENVOLVIMENTO DO TURISMO NO NORDESTE - PRODETUR

Objetivo: Reforçar o potencial turístico da Região Nordeste, gerando renda, ocupação produtiva e atraindo investimentos complementares

Indicador:				Unidade de Medida	Índice mais recente	Índice final PPA				
PARTICIPAÇÃO DO TURISMO NO PIB REGIONAL DO NORDESTE				Porcentagem	5,50	10,00				
INVESTIMENTO PRIVADO ACUMULADO EM TURISMO NO NORDESTE				US\$	6.636.941.300,00	1.000.000.000,00				
OCUPAÇÕES DIRETAS GERADAS				Pessoa	2.130.000,00	3.870.000,00				
Dados Financeiros do Programa em R\$ 1				Total	Nacional	Norte	Nordeste	Sudeste	Centro-Oeste	Sul
Recursos do Orçamento da União				84.550.000	0	0	84.550.000	0	0	0
Despesas de Capital				84.500.000	0	0	84.500.000	0	0	0
Despesas Correntes				50.000	0	0	50.000	0	0	0
Demais Fontes				394.178.400	0	0	394.178.400	0	0	0
TOTAL				478.728.400	0	0	478.728.400	0	0	0
AÇÕES				METAS / CUSTOS						
Cód	Tipo	Descrição da Ação / Produto	Unidade de Medida	Total	Nacional	Norte	Nordeste	Sudeste	Centro-Oeste	Sul
0896	O	CAPACITAÇÃO DE AGENTES NOS PÓLOS TURÍSTICOS								
		profissional capacitado	Unidade	109.000	0	0	109.000	0	0	
Origem dos recursos		Recursos do Orçamento da União	R\$1	0	0	0	0	0	0	0
		Demais Fontes		36.741.600	0	0	36.741.600	0	0	0
Total da Ação				36.741.600	0	0	36.741.600	0	0	0
0895	O	CONSTRUÇÃO DE RODOVIAS								
		trecho construído	km	310	0	0	310	0	0	
Origem dos recursos		Recursos do Orçamento da União	R\$1	0	0	0	0	0	0	0
		Demais Fontes		52.891.600	0	0	52.891.600	0	0	0
Total da Ação				52.891.600	0	0	52.891.600	0	0	0
6148	P	DESENVOLVIMENTO DO TURISMO								
		TRECHO RECUPERADO	KM							
Origem dos recursos		Recursos do Orçamento da União	R\$1	1.100.000	0	0	1.100.000	0	0	0
		Despesas de Capital		1.100.000	0	0	1.100.000	0	0	0
Total da Ação				1.100.000	0	0	1.100.000	0	0	0
0892	O	IMPLANTAÇÃO DE INFRA-ESTRUTURA DE SANEAMENTO BÁSICO								
		habitante beneficiado	Unidade	208.000	0	0	208.000	0	0	
Origem dos recursos		Recursos do Orçamento da União	R\$1	0	0	0	0	0	0	0
		Demais Fontes		217.482.300	0	0	217.482.300	0	0	0
Total da Ação				217.482.300	0	0	217.482.300	0	0	0
9317	P	IMPLANTAÇÃO DO PARQUE NACIONAL DO VALE DOS DINOSSAUROS EM SOUSA								
		PARQUE IMPLANTADO	UNIDADE							
Origem dos recursos		Recursos do Orçamento da União	R\$1	500.000	0	0	500.000	0	0	0
		Despesas de Capital		500.000	0	0	500.000	0	0	0

Elaboração: COFFICD CONOR/SF PRODASEN - (RelProgramaProjeto)

Observação: Tipo de Projeto: P=PROJETO; A=ATIVIDADE; E= OPERAÇÕES ESPECIAIS; O=OUTRAS

Emissão: 18/05/00 02:16:07

Pág. 86 de 119

CONGRESSO NACIONAL - COMISSÃO MISTA DE PLANOS, ORÇAMENTOS PÚBLICOS E FISCALIZAÇÃO
PLANO PLURIANUAL 2000/2003 - Programação por ações

324

AÇÕES					METAS / CUSTOS					
Cód	Tipo	Descrição da Ação / Produto	Unidade de Medida	Total	Nacional	Norte	Nordeste	Sudeste	Centro-Oeste	Sul
9317	P	IMPLANTAÇÃO DO PARQUE NACIONAL DO VALE DOS DINOSAURIOS EM SOUSA								
		PARQUE IMPLANTADO	UNIDADE							
	Origem dos recursos	Recursos do Orçamento da União	R\$1	500.000	0	0	500.000	0	0	0
	Total da Ação			500.000	0	0	500.000	0	0	0
1615	P	MODERNIZAÇÃO DA INFRA-ESTRUTURA AEROPORTUÁRIA EM SALVADOR - BA								
		aeroporto modernizado	% de execução física	100	0	0	100	0	0	
	Origem dos recursos	Recursos do Orçamento da União	R\$1	60.400.000	0	0	60.400.000	0	0	0
		Despesas de Capital		60.400.000	0	0	60.400.000	0	0	0
	Total da Ação			60.400.000	0	0	60.400.000	0	0	0
6120	P	PROMOÇÃO DO TURISMO								
		Obra executada	% de execução física							
	Origem dos recursos	Recursos do Orçamento da União	R\$1	21.300.000	0	0	21.300.000	0	0	0
		Despesas de Capital		21.300.000	0	0	21.300.000	0	0	0
	Total da Ação			21.300.000	0	0	21.300.000	0	0	0
0894	O	RECUPERAÇÃO DE PATRIMÔNIO ARTÍSTICO, HISTÓRICO E CULTURAL DE ÁREAS DE INTERESSE TURÍSTICO								
		acervo recuperado	m²	20.683	0	0	20.683	0	0	
	Origem dos recursos	Recursos do Orçamento da União	R\$1	0	0	0	0	0	0	0
		Demais Fontes		37.062.900	0	0	37.062.900	0	0	0
	Total da Ação			37.062.900	0	0	37.062.900	0	0	0
0893	O	RECUPERAÇÃO DE RODOVIAS								
		trecho recuperado	km	315	0	0	315	0	0	
	Origem dos recursos	Recursos do Orçamento da União	R\$1	1.100.000	0	0	1.100.000	0	0	0
		Despesas de Capital		1.100.000	0	0	1.100.000	0	0	0
		Demais Fontes		50.000.000	0	0	50.000.000	0	0	0
	Total da Ação			51.100.000	0	0	51.100.000	0	0	0
9318	P	RECUPERAÇÃO DE RODOVIAS EM MUNICÍPIOS COM POTENCIAL ECOTURÍSTICO								
		Trecho recuperado	km							
	Origem dos recursos	Recursos do Orçamento da União	R\$1	100.000	0	0	100.000	0	0	0
		Despesas de Capital		100.000	0	0	100.000	0	0	0
	Total da Ação			100.000	0	0	100.000	0	0	0
9328	P	RESTAURAÇÃO DE PATRIMÔNIOS HISTÓRICOS								
		PATRIMONIO RESTAUR	UNIDADE							
	Origem dos recursos	Recursos do Orçamento da União	R\$1	50.000	0	0	50.000	0	0	0
		Despesas Correntes		50.000	0	0	50.000	0	0	0

CONGRESSO NACIONAL - COMISSÃO MISTA DE PLANOS, ORÇAMENTOS PÚBLICOS E FISCALIZAÇÃO
PLANO PLURIANUAL 2000/2003 - Programação por ações

AÇÕES				METAS / CUSTOS						
Cód	Tipo	Descrição da Ação / Produto	Unidade de Medida	Total	Nacional	Norte	Nordeste	Sudeste	Centro-Oeste	Sul
9328	P	RESTAURAÇÃO DE PATRIMÔNIOS HISTÓRICOS								
		PATRIMONIO RESTAUR	UNIDADE							
	Origem dos recursos	Recursos do Orçamento da União	R\$1	50.000	0	0	50.000	0	0	0
	Total da Ação			50.000	0	0	50.000	0	0	0
	Total de todas as Ações			478.728.400	0	0	478.728.400	0	0	0



CONGRESSO NACIONAL - COMISSÃO MISTA DE PLANOS, ORÇAMENTOS PÚBLICOS E FISCALIZAÇÃO
PLANO PLURIANUAL 2000/2003 - Programação por ações

326

Programa: 0366 DESENVOLVIMENTO DOS CERRADOS - PRODECER

Objetivo: Estimular e desenvolver a implantação de agricultura moderna e empresarial na região dos cerrados

Indicador:		Unidade de Medida		Índice mais recente		Índice final PPA				
ÁREA DO CERRADO INCORPORADA AO PROCESSO PRODUTIVO		ha		350.000,00		350.000,00				
Dados Financeiros do Programa em R\$ 1		Total	Nacional	Norte	Nordeste	Sudeste	Centro-Oeste	Sul		
Recursos do Orçamento da União		37.348.799	-198.960	5.265.190	8.610.606	14.504.319	9.167.644	0		
Despesas Correntes		37.348.799	-198.960	5.265.190	8.610.606	14.504.319	9.167.644	0		
Demais Fontes		150.389	0	62.395	87.994	0	0	0		
T O T A L		37.499.188	-198.960	5.327.585	8.698.600	14.504.319	9.167.644	0		
AÇÕES			METAS / CUSTOS							
Cód	Tipo	Descrição da Ação / Produto	Unidade de Medida	Total	Nacional	Norte	Nordeste	Sudeste	Centro-Oeste	Sul
0266	E	FINANCIAMENTO PARA A EXPANSÃO AGRÍCOLA DO CERRADO - PRODECER								
		agricultor beneficiado	Unidade	94	0	39	55	0	0	
Origem dos recursos		Recursos do Orçamento da União	R\$1	5.400.000	0	2.240.426	3.159.574	0	0	0
		Despesas Correntes		5.400.000	0	2.240.426	3.159.574	0	0	0
		Demais Fontes		150.389	0	62.395	87.994	0	0	0
		Total da Ação		5.550.389	0	2.302.821	3.247.568	0	0	0
2135	A	PRESTAÇÃO DE ASSISTÊNCIA TÉCNICA AOS BENEFICIÁRIOS DO PRODECER								
		produtor atendido	Unidade	3.216	0	160	572	1.522	962	
Origem dos recursos		Recursos do Orçamento da União	R\$1	31.948.799	-198.960	3.024.764	5.451.032	14.504.319	9.167.644	0
		Despesas Correntes		31.948.799	-198.960	3.024.764	5.451.032	14.504.319	9.167.644	0
		Total da Ação		31.948.799	-198.960	3.024.764	5.451.032	14.504.319	9.167.644	0
		Total de todas as Ações		37.499.188	-198.960	5.327.585	8.698.600	0	9.167.644	14.504.319

CONGRESSO NACIONAL - COMISSÃO MISTA DE PLANOS, ORÇAMENTOS PÚBLICOS E FISCALIZAÇÃO

PLANO PLURIANUAL 2000/2003 - Programação por ações

Programa: 0779 DESENVOLVIMENTO DOS MERCADOS DE SEGUROS PRIVADOS, CAPITALIZAÇÃO, PREVIDÊNCIA PRIVADA ABERTA E PLANOS DE SAÚDE

Objetivo: Garantir o adequado funcionamento e o desenvolvimento dos mercados de seguro, previdência privada aberta, capitalização e planos de saúde

Indicador:				Unidade de Medida	Índice mais recente	Índice final PPA				
PARTICIPAÇÃO DO MERCADO DE SEGUROS NO PIB NACIONAL				Porcentagem	2,15	2,63				
PARTICIPAÇÃO DO MERCADO DE CAPITALIZAÇÃO NO PIB NACIONAL				Porcentagem	0,39	0,59				
PARTICIPAÇÃO DO MERCADO DE PREVIDÊNCIA PRIVADA ABERTA NO PIB NACIONAL				Porcentagem	0,37	1,02				
TAXA DE COBERTURA DA POPULAÇÃO COM PLANOS E SEGUROS SAÚDE				Porcentagem	26,03	999.999.999.999,00				
Dados Financeiros do Programa em R\$ 1				Total	Nacional	Norte	Nordeste	Sudeste	Centro-Oeste	Sul
Recursos do Orçamento da União				7.513.803	7.513.803	0	0	0	0	0
Despesas de Capital				2.800.000	2.800.000	0	0	0	0	0
Despesas Correntes				4.713.803	4.713.803	0	0	0	0	0
T O T A L				7.513.803	7.513.803	0	0	0	0	0
AÇÕES				METAS / CUSTOS						
Cód	Tipo	Descrição da Ação / Produto	Unidade de Medida	Total	Nacional	Norte	Nordeste	Sudeste	Centro-Oeste	Sul
2214	A	FISCALIZAÇÃO DOS MERCADOS DE SEGUROS, CAPITALIZAÇÃO, PREVIDÊNCIA PRIVADA ABERTA E PLANOS DE SAÚDE								
		entidade fiscalizada	Unidade	555	555	0	0	0	0	
Origem dos recursos		Recursos do Orçamento da União	R\$1	6.089.523	6.089.523	0	0	0	0	0
		Despesas de Capital		2.800.000	2.800.000	0	0	0	0	0
		Despesas Correntes		3.289.523	3.289.523	0	0	0	0	0
		Total da Ação		6.089.523	6.089.523	0	0	0	0	0
2215	A	REGULAMENTAÇÃO DOS MERCADOS DE SEGUROS, CAPITALIZAÇÃO, PREVIDÊNCIA PRIVADA ABERTA E PLANOS DE SAÚDE								
		norma publicada	Unidade	210	210	0	0	0	0	
Origem dos recursos		Recursos do Orçamento da União	R\$1	1.212.280	1.212.280	0	0	0	0	0
		Despesas Correntes		1.212.280	1.212.280	0	0	0	0	0
		Total da Ação		1.212.280	1.212.280	0	0	0	0	0
2216	A	SISTEMA INFORMATIZADO DA SUPERINTENDÊNCIA DE SEGUROS PRIVADOS								
		sistema mantido	Unidade	4	4	0	0	0	0	
Origem dos recursos		Recursos do Orçamento da União	R\$1	212.000	212.000	0	0	0	0	0
		Despesas Correntes		212.000	212.000	0	0	0	0	0
		Total da Ação		212.000	212.000	0	0	0	0	0
		Total de todas as Ações		7.513.803	7.513.803	0	0	0	0	

CONGRESSO NACIONAL - COMISSÃO MISTA DE PLANOS, ORÇAMENTOS PÚBLICOS E FISCALIZAÇÃO
PLANO PLURIANUAL 2000/2003 - Programação por ações

328

Programa: 0077 DESENVOLVIMENTO INTEGRADO E SUSTENTÁVEL DA REGIÃO DA BACIA DO ITABAPOANA

Objetivo:

Indicador:

Indicador:		Unidade de Medida	Índice mais recente	Índice final PPA			
Dados Financeiros do Programa em R\$ 1	Total	Nacional	Norte	Nordeste	Sudeste	Centro-Oeste	Sul
Recursos do Orçamento da União	3.532.349	3.060.961	0	0	471.388	0	0
Despesas de Capital	3.060.961	3.060.961	0	0	0	0	0
Despesas Correntes	471.388	0	0	0	471.388	0	0
TOTAL	3.532.349	3.060.961	0	0	471.388	0	0

AÇÕES				METAS / CUSTOS						
Cód	Tipo	Descrição da Ação / Produto	Unidade de Medida	Total	Nacional	Norte	Nordeste	Sudeste	Centro-Oeste	Sul
2929		AÇÕES DE DESENVOLVIMENTO INTEGRADO E SUSTENTÁVEL DA REGIÃO DA BACIA DO ITABAPOANA								
Origem dos recursos		Recursos do Orçamento da União	R\$1	3.532.349	3.060.961	0	0	471.388	0	0
		Despesas de Capital		3.060.961	3.060.961	0	0	0	0	0
		Despesas Correntes		471.388	0	0	0	471.388	0	0
		Total da Ação		3.532.349	3.060.961	0	0	471.388	0	0
		Total de todas as Ações		3.532.349	3.060.961	0	0	0	0	471.388

CONGRESSO NACIONAL - COMISSÃO MISTA DE PLANOS, ORÇAMENTOS PÚBLICOS E FISCALIZAÇÃO
 PLANO PLURIANUAL 2000/2003 - Programação por ações

Programa: 0079 DESENVOLVIMENTO INTEGRADO E SUSTENTÁVEL DA REGIÃO DA CHAPADA DAS MANGABEIRAS

Objetivo:

Indicador:				Unidade de Medida	Índice mais recente	Índice final PPA				
Dados Financeiros do Programa em R\$ 1				Total	Nacional	Norte	Nordeste	Sudeste	Centro-Oeste	Sul
Recursos do Orçamento da União				2.398.507	2.398.507	0	0	0	0	0
Despesas de Capital				2.078.429	2.078.429	0	0	0	0	0
Despesas Correntes				320.078	320.078	0	0	0	0	0
T O T A L				2.398.507	2.398.507	0	0	0	0	0
AÇÕES				METAS / CUSTOS						
Cód	Tipo	Descrição da Ação / Produto	Unidade de Medida	Total	Nacional	Norte	Nordeste	Sudeste	Centro-Oeste	Sul
4118	AÇÕES DE DESENVOLVIMENTO INTEGRADO E SUSTENTÁVEL DA REGIÃO DA CHAPADA DAS MANGABEIRAS									
Origem dos recursos		Recursos do Orçamento da União	R\$1	2.398.507	2.398.507	0	0	0	0	0
		Despesas de Capital		2.078.429	2.078.429	0	0	0	0	0
		Despesas Correntes		320.078	320.078	0	0	0	0	0
Total da Ação				2.398.507	2.398.507	0	0	0	0	0
Total de todas as Ações				2.398.507	2.398.507	0	0	0	0	0

CONGRESSO NACIONAL - COMISSÃO MISTA DE PLANOS, ORÇAMENTOS PÚBLICOS E FISCALIZAÇÃO
PLANO PLURIANUAL 2000/2003 - Programação por ações

330

Programa: 0080 DESENVOLVIMENTO INTEGRADO E SUSTENTÁVEL DA REGIÃO DA CHAPADA DO ARARIPE

Objetivo:

Indicador:	Unidade de Medida		Índice mais recente		Índice final PPA		
Dados Financeiros do Programa em R\$ 1	Total	Nacional	Norte	Nordeste	Sudeste	Centro-Oeste	Sul
Recursos do Orçamento da União	2.567.470	2.224.844	0	342.626	0	0	0
Despesas de Capital	2.224.844	2.224.844	0	0	0	0	0
Despesas Correntes	342.626	0	0	342.626	0	0	0
TOTAL	2.567.470	2.224.844	0	342.626	0	0	0

AÇÕES				METAS / CUSTOS						
Cód	Tipo	Descrição da Ação / Produto	Unidade de Medida	Total	Nacional	Norte	Nordeste	Sudeste	Centro-Oeste	Sul
4249		AÇÕES DE DESENVOLVIMENTO INTEGRADO E SUSTENTÁVEL DA REGIÃO DA CHAPADA DO ARARIPE								
	Origem dos recursos	Recursos do Orçamento da União	R\$1	2.567.470	2.224.844	0	342.626	0	0	0
		Despesas de Capital		2.224.844	2.224.844	0	0	0	0	0
		Despesas Correntes		342.626	0	0	342.626	0	0	0
	Total da Ação			2.567.470	2.224.844	0	342.626	0	0	0
	Total de todas as Ações			2.567.470	2.224.844	0	342.626	0	0	0

CONGRESSO NACIONAL - COMISSÃO MISTA DE PLANOS, ORÇAMENTOS PÚBLICOS E FISCALIZAÇÃO

PLANO PLURIANUAL 2000/2003 - Programação por ações

Programa: 0081 DESENVOLVIMENTO INTEGRADO E SUSTENTÁVEL DA REGIÃO DA METADE SUL DO RIO GRANDE DO SUL

Objetivo:

Indicador:				Unidade de Medida		Índice mais recente		Índice final PPA		
Dados Financeiros do Programa em R\$ 1				Total	Nacional	Norte	Nordeste	Sudeste	Centro-Oeste	Sul
Recursos do Orçamento da União				11.643.649	10.089.817	0	0	0	0	1.553.832
Despesas de Capital				10.089.817	10.089.817	0	0	0	0	0
Despesas Correntes				1.553.832	0	0	0	0	0	1.553.832
T O T A L				11.643.649	10.089.817	0	0	0	0	1.553.832
AÇÕES					METAS / CUSTOS					
Cód	Tipo	Descrição da Ação / Produto	Unidade de Medida	Total	Nacional	Norte	Nordeste	Sudeste	Centro-Oeste	Sul
4308		AÇÕES DE DESENVOLVIMENTO INTEGRADO E SUSTENTÁVEL DA REGIÃO DA METADE SUL DO RIO GRANDE DO SUL								
Origem dos recursos		Recursos do Orçamento da União	R\$1	11.643.649	10.089.817	0	0	0	0	1.553.832
		Despesas de Capital		10.089.817	10.089.817	0	0	0	0	0
		Despesas Correntes		1.553.832	0	0	0	0	0	1.553.832
	Total da Ação			11.643.649	10.089.817	0	0	0	0	1.553.832
	Total de todas as Ações			11.643.649	10.089.817	0	0	1.553.832	0	0

CONGRESSO NACIONAL - COMISSÃO MISTA DE PLANOS, ORÇAMENTOS PÚBLICOS E FISCALIZAÇÃO
PLANO PLURIANUAL 2000/2003 - Programação por ações

332

Programa: 0093 DESENVOLVIMENTO INTEGRADO E SUSTENTÁVEL DA REGIÃO DA ZONA DA MATA CANAVIEIRA NORDESTINA

Objetivo:

Indicador:

Unidade de Medida

Índice mais recente

Índice final PPA

Dados Financeiros do Programa em R\$ 1

	Total	Nacional	Norte	Nordeste	Sudeste	Centro-Oeste	Sul
Recursos do Orçamento da União	4.540.803	3.934.838	0	605.965	0	0	0
Despesas de Capital	3.934.838	3.934.838	0	0	0	0	0
Despesas Correntes	605.965	0	0	605.965	0	0	0
TOTAL	4.540.803	3.934.838	0	605.965	0	0	0

AÇÕES

METAS / CUSTOS

Cód	Tipo	Descrição da Ação / Produto	Unidade de Medida	Total	Nacional	Norte	Nordeste	Sudeste	Centro-Oeste	Sul
4350		AÇÕES DE DESENVOLVIMENTO INTEGRADO E SUSTENTÁVEL DA REGIÃO DA ZONA DA MATA CANAVIEIRA NORDESTINA								
	Origem dos recursos	Recursos do Orçamento da União	R\$1	4.540.803	3.934.838	0	605.965	0	0	0
		Despesas de Capital		3.934.838	3.934.838	0	0	0	0	0
		Despesas Correntes		605.965	0	0	605.965	0	0	0
	Total da Ação			4.540.803	3.934.838	0	605.965	0	0	0
	Total de todas as Ações			4.540.803	3.934.838	0	605.965	0	0	0

CONGRESSO NACIONAL - COMISSÃO MISTA DE PLANOS, ORÇAMENTOS PÚBLICOS E FISCALIZAÇÃO
PLANO PLURIANUAL 2000/2003 - Programação por ações

Programa: 0076 DESENVOLVIMENTO INTEGRADO E SUSTENTÁVEL DA REGIÃO DE ÁGUAS EMENDADAS

Objetivo:

Indicador:			Unidade de Medida		Índice mais recente		Índice final PPA			
Dados Financeiros do Programa em R\$ 1			Total	Nacional	Norte	Nordeste	Sudeste	Centro-Oeste	Sul	
Recursos do Orçamento da União			3.859.418	3.344.383	0	0	0	515.035	0	
Despesas de Capital			3.344.383	3.344.383	0	0	0	0	0	
Despesas Correntes			515.035	0	0	0	0	515.035	0	
T O T A L			3.859.418	3.344.383	0	0	0	515.035	0	
AÇÕES				METAS / CUSTOS						
Cód	Tipo	Descrição da Ação / Produto	Unidade de Medida	Total	Nacional	Norte	Nordeste	Sudeste	Centro-Oeste	Sul
2893	AÇÕES DE DESENVOLVIMENTO INTEGRADO E SUSTENTÁVEL DA REGIÃO DE ÁGUAS EMENDADAS									
Origem dos recursos	Recursos do Orçamento da União	R\$1	3.859.418	3.344.383	0	0	0	515.035	0	
	Despesas de Capital		3.344.383	3.344.383	0	0	0	0	0	
	Despesas Correntes		515.035	0	0	0	0	515.035	0	
	Total da Ação		3.859.418	3.344.383	0	0	0	515.035	0	
Total de todas as Ações			3.859.418	3.344.383	0	0	0	515.035	0	



CONGRESSO NACIONAL - COMISSÃO MISTA DE PLANOS, ORÇAMENTOS PÚBLICOS E FISCALIZAÇÃO

PLANO PLURIANUAL 2000/2003 - Programação por ações

334

Programa: 0074 DESENVOLVIMENTO INTEGRADO E SUSTENTÁVEL DA REGIÃO DO ALTO SOLIMÕES

Objetivo:

Indicador	Unidade de Medida			Índice mais recente		Índice final PPA	
Dados Financeiros do Programa em R\$ 1	Total	Nacional	Norte	Nordeste	Sudeste	Centro-Oeste	Sul
Recursos do Orçamento da União	2.398.507	2.078.429	320.078	0	0	0	0
Despesas de Capital	2.078.429	2.078.429	0	0	0	0	0
Despesas Correntes	320.078	0	320.078	0	0	0	0
TOTAL	2.398.507	2.078.429	320.078	0	0	0	0

AÇÕES				METAS / CUSTOS						
Cód	Tipo	Descrição da Ação / Produto	Unidade de Medida	Total	Nacional	Norte	Nordeste	Sudeste	Centro-Oeste	Sul
2709	AÇÕES DE DESENVOLVIMENTO INTEGRADO E SUSTENTÁVEL DA REGIÃO DO ALTO SOLIMÕES									
Origem dos recursos		Recursos do Orçamento da União	R\$1	2.398.507	2.078.429	320.078	0	0	0	0
		Despesas de Capital		2.078.429	2.078.429	0	0	0	0	0
		Despesas Correntes		320.078	0	320.078	0	0	0	0
		Total da Ação		2.398.507	2.078.429	320.078	0	0	0	0
		Total de todas as Ações		2.398.507	2.078.429	320.078	0	0	0	0

CONGRESSO NACIONAL - COMISSÃO MISTA DE PLANOS, ORÇAMENTOS PÚBLICOS E FISCALIZAÇÃO
PLANO PLURIANUAL 2000/2003 - Programação por ações

Programa: 0078 DESENVOLVIMENTO INTEGRADO E SUSTENTÁVEL DA REGIÃO DO BICO DO PAPAGAIO

Objetivo:

Indicador:				Unidade de Medida		Índice mais recente		Índice final PPA		
Dados Financeiros do Programa em R\$ 1				Total	Nacional	Norte	Nordeste	Sudeste	Centro-Oeste	Sul
Recursos do Orçamento da União				2.398.507	2.078.429	320.078	0	0	0	0
Despesas de Capital				2.078.429	2.078.429	0	0	0	0	0
Despesas Correntes				320.078	0	320.078	0	0	0	0
TOTAL				2.398.507	2.078.429	320.078	0	0	0	0
AÇÕES					METAS / CUSTOS					
Cód	Tipo	Descrição da Ação / Produto	Unidade de Medida	Total	Nacional	Norte	Nordeste	Sudeste	Centro-Oeste	Sul
4035	AÇÕES DE DESENVOLVIMENTO INTEGRADO E SUSTENTÁVEL DA REGIÃO DO BICO DO PAPAGAIO									
Origem dos recursos	Recursos do Orçamento da União	R\$1	2.398.507	2.078.429	320.078	0	0	0	0	0
	Despesas de Capital		2.078.429	2.078.429	0	0	0	0	0	0
	Despesas Correntes		320.078	0	320.078	0	0	0	0	0
	Total da Ação		2.398.507	2.078.429	320.078	0	0	0	0	0
	Total de todas as Ações		2.398.507	2.078.429	320.078	0	0	0	0	0



CONGRESSO NACIONAL - COMISSÃO MISTA DE PLANOS, ORÇAMENTOS PÚBLICOS E FISCALIZAÇÃO

PLANO PLURIANUAL 2000/2003 - Programação por ações

Programa: 0082 DESENVOLVIMENTO INTEGRADO E SUSTENTÁVEL DA REGIÃO DO VALE DO JEQUITINHONHA/MUCURI

Objetivo:

Indicador:

		Unidade de Medida	Índice mais recente				Índice final PPA	
Dados Financeiros do Programa em R\$ 1	Total	Nacional	Norte	Nordeste	Sudeste	Centro-Oeste		Sul
Recursos do Orçamento da União	4.142.875	4.142.875	0	0	0	0		0
Despesas de Capital	3.590.013	3.590.013	0	0	0	0		0
Despesas Correntes	552.862	552.862	0	0	0	0		0
TOTAL	4.142.875	4.142.875	0	0	0	0		0

AÇÕES				METAS / CUSTOS						
Cód	Tipo	Descrição da Ação / Produto	Unidade de Medida	Total	Nacional	Norte	Nordeste	Sudeste	Centro-Oeste	Sul
4330		AÇÕES DE DESENVOLVIMENTO INTEGRADO E SUSTENTÁVEL DA REGIÃO DO VALE DO JEQUITINHONHA/MUCURI								
	Origem dos recursos	Recursos do Orçamento da União	R\$1	4.142.875	4.142.875	0	0	0	0	0
		Despesas de Capital		3.590.013	3.590.013	0	0	0	0	0
		Despesas Correntes		552.862	552.862	0	0	0	0	0
	Total da Ação			4.142.875	4.142.875	0	0	0	0	0
	Total de todas as Ações			4.142.875	4.142.875	0	0	0	0	0

CONGRESSO NACIONAL - COMISSÃO MISTA DE PLANOS, ORÇAMENTOS PÚBLICOS E FISCALIZAÇÃO
PLANO PLURIANUAL 2000/2003 - Programação por ações

Programa: 0090 DESENVOLVIMENTO INTEGRADO E SUSTENTÁVEL DA REGIÃO DO VALE DO RIBEIRA/GUARAQUEÇABA

Objetivo:

Indicador:				Unidade de Medida		Índice mais recente		Índice final PPA		
Dados Financeiros do Programa em R\$ 1				Total	Nacional	Norte	Nordeste	Sudeste	Centro-Oeste	Sul
Recursos do Orçamento da União				4.717.057	4.717.057	0	0	0	0	0
Despesas de Capital				4.087.571	4.087.571	0	0	0	0	0
Despesas Correntes				629.486	629.486	0	0	0	0	0
TOTAL				4.717.057	4.717.057	0	0	0	0	0
AÇÕES					METAS / CUSTOS					
Cód	Tipo	Descrição da Ação / Produto	Unidade de Medida	Total	Nacional	Norte	Nordeste	Sudeste	Centro-Oeste	Sul
4347		AÇÕES DE DESENVOLVIMENTO INTEGRADO E SUSTENTÁVEL DA REGIÃO DO VALE DO RIBEIRA/GUARAQUEÇABA								
Origem dos recursos		Recursos do Orçamento da União	R\$1	4.717.057	4.717.057	0	0	0	0	0
		Despesas de Capital		4.087.571	4.087.571	0	0	0	0	0
		Despesas Correntes		629.486	629.486	0	0	0	0	0
Total da Ação				4.717.057	4.717.057	0	0	0	0	0
Total de todas as Ações				4.717.057	4.717.057	0	0	0	0	0



CONGRESSO NACIONAL - COMISSÃO MISTA DE PLANOS, ORÇAMENTOS PÚBLICOS E FISCALIZAÇÃO

PLANO PLURIANUAL 2000/2003 - Programação por ações

338

Programa: 0091 DESENVOLVIMENTO INTEGRADO E SUSTENTÁVEL DA REGIÃO DO VALE DO RIO ACRE

Objetivo:

Indicador:

Unidade de Medida

Índice mais recente

Índice final PPA

Dados Financeiros do Programa em R\$ 1

	Total	Nacional	Norte	Nordeste	Sudeste	Centro-Oeste	Sul
Recursos do Orçamento da União	2.567.470	2.224.844	342.626	0	0	0	0
Despesas de Capital	2.224.844	2.224.844	0	0	0	0	0
Despesas Correntes	342.626	0	342.626	0	0	0	0
TOTAL	2.567.470	2.224.844	342.626	0	0	0	0

AÇÕES

METAS / CUSTOS

Cód	Tipo	Descrição da Ação / Produto	Unidade de Medida	Total	Nacional	Norte	Nordeste	Sudeste	Centro-Oeste	Sul
4346		AÇÕES DE DESENVOLVIMENTO INTEGRADO E SUSTENTÁVEL DA REGIÃO DO VALE DO RIO ACRE								
	Origem dos recursos	Recursos do Orçamento da União	R\$1	2.567.470	2.224.844	342.626	0	0	0	0
		Despesas de Capital		2.224.844	2.224.844	0	0	0	0	0
		Despesas Correntes		342.626	0	342.626	0	0	0	0
	Total da Ação			2.567.470	2.224.844	342.626	0	0	0	0
	Total de todas as Ações			2.567.470	2.224.844	342.626	0	0	0	0

CONGRESSO NACIONAL - COMISSÃO MISTA DE PLANOS, ORÇAMENTOS PÚBLICOS E FISCALIZAÇÃO
 PLANO PLURIANUAL 2000/2003 - Programação por ações

Programa 0692 DESENVOLVIMENTO INTEGRADO E SUSTENTÁVEL DA REGIÃO DO XINGÓ Y

Indicador:		Unidade de Medida		Índice mais recente			Índice final PPA		
Dados Financeiros do Programa em R\$ 1		Total	Nacional	Norte	Nordeste	Sudeste	Centro-Oeste	Sul	
Recursos do Orçamento da União		3.614.111	3.131.812	0	482.299	0	0	0	0
Despesas de Capital		3.131.812	3.131.812	0	0	0	0	0	0
Despesas Correntes		482.299	0	0	482.299	0	0	0	0
TOTAL		3.614.111	3.131.812	0	482.299	0	0	0	0
AÇÕES		METAS / CUSTOS							
Cód	Tipo Descrição da Ação / Produto	Unidade de Medida	Total	Nacional	Norte	Nordeste	Sudeste	Centro-Oeste	Sul
4351	AÇÕES DE DESENVOLVIMENTO INTEGRADO E SUSTENTÁVEL DA REGIÃO DO XINGÓ								
Origem dos recursos	Recursos do Orçamento da União	R\$1	3.614.111	3.131.812	0	482.299	0	0	0
	Despesas de Capital		3.131.812	3.131.812	0	0	0	0	0
	Despesas Correntes		482.299	0	0	482.299	0	0	0
	Total da Ação		3.614.111	3.131.812	0	482.299	0	0	0
	Total de todas as Ações		3.614.111	3.131.812	0	482.299	0	0	0

Programa: 0075 DESENVOLVIMENTO INTEGRADO E SUSTENTÁVEL DA REGIÃO FRONTEIRA DO MERCOSUL

Objetivo:

Indicador:

Unidade de Medida

Índice mais recente

Índice final PPA

Dados Financeiros do Programa em R\$ 1	Total	Nacional	Norte	Nordeste	Sudeste	Centro-Oeste	Sul
Recursos do Orçamento da União	4.073.822	3.530.175	0	0	0	0	543.647
Despesas de Capital	3.530.175	3.530.175	0	0	0	0	0
Despesas Correntes	543.647	0	0	0	0	0	543.647
TOTAL	4.073.822	3.530.175	0	0	0	0	543.647

AÇÕES

METAS / CUSTOS

Cód	Tipo	Descrição da Ação / Produto	Unidade de Medida	Total	Nacional	Norte	Nordeste	Sudeste	Centro-Oeste	Sul
2818		AÇÕES DE DESENVOLVIMENTO INTEGRADO E SUSTENTÁVEL DA REGIÃO FRONTEIRA DO MERCOSUL								
Origem dos recursos		Recursos do Orçamento da União	R\$1	4.073.822	3.530.175	0	0	0	0	543.647
		Despesas de Capital		3.530.175	3.530.175	0	0	0	0	0
		Despesas Correntes		543.647	0	0	0	0	0	543.647
		Total da Ação		4.073.822	3.530.175	0	0	0	0	543.647
		Total de todas as Ações		4.073.822	3.530.175	0	0	543.647	0	0

CONGRESSO NACIONAL - COMISSÃO MISTA DE PLANOS, ORÇAMENTOS PÚBLICOS E FISCALIZAÇÃO

PLANO PLURIANUAL 2000/2003 - Programação por ações

Programa: 0120 DESENVOLVIMENTO SOCIAL DA FAIXA DE FRONTEIRA

Objetivo: Contribuir para o desenvolvimento social da faixa de fronteira de 150 Km de largura, fixando o homem à terra e contribuindo para a solução do problema do êxodo populacional em direção às metr

Indicador:				Unidade de Medida		Índice mais recente		Índice final PPA		
TAXA DE ATENDIMENTO AOS MUNICÍPIOS				Porcentagem		19,80		8,00		
Dados Financeiros do Programa em R\$ 1				Total	Nacional	Norte	Nordeste	Sudeste	Centro-Oeste	Sul
Recursos do Orçamento da União				45.930.500	0	37.314.750	0	0	2.506.786	6.108.964
Despesas de Capital				45.512.500	0	37.152.750	0	0	2.458.786	5.900.964
Despesas Correntes				418.000	0	162.000	0	0	48.000	208.000
Demais Fontes				211.025	0	105.513	0	0	30.146	75.366
T O T A L				46.141.525	0	37.420.263	0	0	2.536.932	6.184.330
AÇÕES				METAS / CUSTOS						
Cód	Tipo	Descrição da Ação / Produto	Unidade de Medida	Total	Nacional	Norte	Nordeste	Sudeste	Centro-Oeste	Sul
6033	P	ESTUDO DOS PROBLEMAS E DEMANDAS DA REGIÃO DA FAIXA DE FRONTEIRA								
		estudo realizado	Unidade	11	0	6	0	0	2	
Origem dos recursos		Recursos do Orçamento da União	R\$1	199.000	0	54.000	0	0	18.000	127.000
		Despesas de Capital		33.000	0	18.000	0	0	6.000	9.000
		Despesas Correntes		166.000	0	36.000	0	0	12.000	118.000
		Total da Ação		199.000	0	54.000	0	0	18.000	127.000
1389	P	OBRAS CIVIS DE PEQUENO PORTE NOS MUNICÍPIOS DA FAIXA DE FRONTEIRA								
		obra civil realizada	Unidade	168	0	84	0	0	24	6
Origem dos recursos		Recursos do Orçamento da União	R\$1	45.731.500	0	37.260.750	0	0	2.488.786	5.981.964
		Despesas de Capital		45.479.500	0	37.134.750	0	0	2.452.786	5.891.964
		Despesas Correntes		252.000	0	126.000	0	0	36.000	90.000
		Demais Fontes		211.025	0	105.513	0	0	30.146	75.366
		Total da Ação		45.942.525	0	37.366.263	0	0	2.518.932	6.057.330
		Total de todas as Ações		46.141.525	0	37.420.263	0	6.184.330	2.536.932	0



CONGRESSO NACIONAL - COMISSÃO MISTA DE PLANOS, ORÇAMENTOS PÚBLICOS E FISCALIZAÇÃO
PLANO PLURIANUAL 2000/2003 - Programação por ações

342

Programa: 0467 DESENVOLVIMENTO TECNOLÓGICO NA ÁREA NUCLEAR

Objetivo: Desenvolver conhecimentos em uso de tecnologia nuclear, criando condições para geração de novos produtos e serviços

Indicador:	Unidade de Medida			Índice mais recente	Índice final PPA		
PRODUTOS E SERVIÇOS TECNOLÓGICOS OFERTADOS NA ÁREA NUCLEAR	Unidade			75,65	110,85		
Dados Financeiros do Programa em R\$ 1	Total	Nacional	Norte	Nordeste	Sudeste	Centro-Oeste	Sul
Recursos do Orçamento da União	62.810.884	62.670.884	0	0	140.000	0	0
Despesas de Capital	21.382.648	21.272.648	0	0	110.000	0	0
Despesas Correntes	41.428.236	41.398.236	0	0	30.000	0	0
TOTAL	62.810.884	62.670.884	0	0	140.000	0	0

AÇÕES				METAS / CUSTOS						
Cód	Tipo	Descrição da Ação / Produto	Unidade de Medida	Total	Nacional	Norte	Nordeste	Sudeste	Centro-Oeste	Sul
2472	A	COOPERAÇÃO TÉCNICA E CIENTÍFICA NACIONAL E INTERNACIONAL								
		cooperação técnica mantida	Unidade	16	16	0	0	0	0	
Origem dos recursos		Recursos do Orçamento da União	R\$1	629.607	629.607	0	0	0	0	0
		Despesas Correntes		629.607	629.607	0	0	0	0	0
		Total da Ação		629.607	629.607	0	0	0	0	0
2476	A	DESENVOLVIMENTO DE TECNOLOGIA DE REATORES E CICLO DO COMBUSTÍVEL								
		tecnologia desenvolvida	Unidade	10	10	0	0	0	0	
Origem dos recursos		Recursos do Orçamento da União	R\$1	12.000.000	12.000.000	0	0	0	0	0
		Despesas de Capital		2.200.000	2.200.000	0	0	0	0	0
		Despesas Correntes		9.800.000	9.800.000	0	0	0	0	0
		Total da Ação		12.000.000	12.000.000	0	0	0	0	0
2475	A	DESENVOLVIMENTO E FORNECIMENTO DE PRODUTOS TECNOLÓGICOS NA ÁREA NUCLEAR E CORRELATAS								
		produto fornecido	Unidade	280	280	0	0	0	0	
Origem dos recursos		Recursos do Orçamento da União	R\$1	4.300.000	4.300.000	0	0	0	0	0
		Despesas de Capital		500.000	500.000	0	0	0	0	0
		Despesas Correntes		3.800.000	3.800.000	0	0	0	0	0
		Total da Ação		4.300.000	4.300.000	0	0	0	0	0
2481	A	DESENVOLVIMENTO E FORNECIMENTO DE SERVIÇOS TÉCNICOS ESPECIALIZADOS NA ÁREA NUCLEAR E CORRELATAS								
		serviço fornecido	Unidade	291	291	0	0	0	0	
Origem dos recursos		Recursos do Orçamento da União	R\$1	4.300.000	4.300.000	0	0	0	0	0
		Despesas de Capital		500.000	500.000	0	0	0	0	0
		Despesas Correntes		3.800.000	3.800.000	0	0	0	0	0
		Total da Ação		4.300.000	4.300.000	0	0	0	0	0

CONGRESSO NACIONAL - COMISSÃO MISTA DE PLANOS, ORÇAMENTOS PÚBLICOS E FISCALIZAÇÃO
PLANO PLURIANUAL 2000/2003 - Programação por ações

AÇÕES					METAS / CUSTOS					
Cód	Tipo	Descrição da Ação / Produto	Unidade de Medida	Total	Nacional	Norte	Nordeste	Sudeste	Centro-Oeste	Sul
1404	P	IMPLANTAÇÃO DE INSTALAÇÕES E LABORATÓRIOS DE PESQUISA NOS INSTITUTOS DA CNEN								
		instalação implantada	Unidade	14	14	0	0	0	0	
Origem dos recursos		Recursos do Orçamento da União	R\$1	6.140.000	6.000.000	0	0	140.000	0	0
		Despesas de Capital		3.866.000	3.756.000	0	0	110.000	0	0
		Despesas Correntes		2.274.000	2.244.000	0	0	30.000	0	0
		Total da Ação		6.140.000	6.000.000	0	0	140.000	0	0
2477	A	MANUTENÇÃO DOS REATORES DE PESQUISA								
		reator mantido	Unidade	16	16	0	0	0	0	
Origem dos recursos		Recursos do Orçamento da União	R\$1	6.650.000	6.650.000	0	0	0	0	0
		Despesas de Capital		1.350.000	1.350.000	0	0	0	0	0
		Despesas Correntes		5.300.000	5.300.000	0	0	0	0	0
		Total da Ação		6.650.000	6.650.000	0	0	0	0	0
2473	A	MANUTENÇÃO TÉCNICA E OPERACIONAL DAS INSTALAÇÕES DE PESQUISA E LABORATÓRIOS DOS INSTITUTOS DA CNEN								
		instalação mantida	Unidade	44	44	0	0	0	0	
Origem dos recursos		Recursos do Orçamento da União	R\$1	4.824.127	4.824.127	0	0	0	0	0
		Despesas de Capital		541.648	541.648	0	0	0	0	0
		Despesas Correntes		4.282.479	4.282.479	0	0	0	0	0
		Total da Ação		4.824.127	4.824.127	0	0	0	0	0
2474	A	PADRONIZAÇÃO DE PROCEDIMENTOS NO SETOR NUCLEAR								
		profissional treinado	Unidade	68	68	0	0	0	0	
Origem dos recursos		Recursos do Orçamento da União	R\$1	1.195.500	1.195.500	0	0	0	0	0
		Despesas Correntes		1.195.500	1.195.500	0	0	0	0	0
		Total da Ação		1.195.500	1.195.500	0	0	0	0	0
2463	A	PESQUISA E DESENVOLVIMENTO DE TECNOLOGIA NUCLEAR								
		projeto concluído	Unidade	6	6	0	0	0	0	
Origem dos recursos		Recursos do Orçamento da União	R\$1	5.055.600	5.055.600	0	0	0	0	0
		Despesas de Capital		3.805.000	3.805.000	0	0	0	0	0
		Despesas Correntes		1.250.600	1.250.600	0	0	0	0	0
		Total da Ação		5.055.600	5.055.600	0	0	0	0	0
2480	A	PESQUISA E DESENVOLVIMENTO NAS ÁREAS NUCLEAR E CORRELATAS								
		pesquisa realizada	Unidade	40	40	0	0	0	0	
Origem dos recursos		Recursos do Orçamento da União	R\$1	11.966.050	11.966.050	0	0	0	0	0
		Despesas de Capital		7.620.000	7.620.000	0	0	0	0	0
		Despesas Correntes		4.346.050	4.346.050	0	0	0	0	0
		Total da Ação		11.966.050	11.966.050	0	0	0	0	0

Elaboração: COFF/CD CONOR/SF PRODASEN - (RelProgramaProjeto)
Observação: Tipo de Projeto: P=PROJETO; A=ATIVIDADE; E= OPERAÇÕES ESPECIAIS; O=OUTRAS

Emissão: 18/05/00 02:16:49

Pág. 106 de 119

CONGRESSO NACIONAL - COMISSÃO MISTA DE PLANOS, ORÇAMENTOS PÚBLICOS E FISCALIZAÇÃO
 PLANO PLURIANUAL 2000/2003 - Programação por ações

344

5624

5624

COMISSÃO MISTA DE PLANOS, ORÇAMENTOS PÚBLICOS E FISCALIZAÇÃO

CONGRESSO NACIONAL

RECURSOS DO ORÇAMENTO DA UNIÃO

RECURSOS DO ORÇAMENTO DA UNIÃO

RECURSOS DO ORÇAMENTO DA UNIÃO

RECURSOS DO ORÇAMENTO DA UNIÃO

RECURSOS DO ORÇAMENTO DA UNIÃO

RECURSOS DO ORÇAMENTO DA UNIÃO

RECURSOS DO ORÇAMENTO DA UNIÃO

RECURSOS DO ORÇAMENTO DA UNIÃO

RECURSOS DO ORÇAMENTO DA UNIÃO

RECURSOS DO ORÇAMENTO DA UNIÃO

RECURSOS DO ORÇAMENTO DA UNIÃO

RECURSOS DO ORÇAMENTO DA UNIÃO

RECURSOS DO ORÇAMENTO DA UNIÃO

RECURSOS DO ORÇAMENTO DA UNIÃO

RECURSOS DO ORÇAMENTO DA UNIÃO

RECURSOS DO ORÇAMENTO DA UNIÃO

RECURSOS DO ORÇAMENTO DA UNIÃO

RECURSOS DO ORÇAMENTO DA UNIÃO

RECURSOS DO ORÇAMENTO DA UNIÃO

RECURSOS DO ORÇAMENTO DA UNIÃO

RECURSOS DO ORÇAMENTO DA UNIÃO

RECURSOS DO ORÇAMENTO DA UNIÃO

RECURSOS DO ORÇAMENTO DA UNIÃO

RECURSOS DO ORÇAMENTO DA UNIÃO

RECURSOS DO ORÇAMENTO DA UNIÃO

RECURSOS DO ORÇAMENTO DA UNIÃO

RECURSOS DO ORÇAMENTO DA UNIÃO

RECURSOS DO ORÇAMENTO DA UNIÃO

RECURSOS DO ORÇAMENTO DA UNIÃO

RECURSOS DO ORÇAMENTO DA UNIÃO

RECURSOS DO ORÇAMENTO DA UNIÃO

RECURSOS DO ORÇAMENTO DA UNIÃO

RECURSOS DO ORÇAMENTO DA UNIÃO

RECURSOS DO ORÇAMENTO DA UNIÃO

RECURSOS DO ORÇAMENTO DA UNIÃO

RECURSOS DO ORÇAMENTO DA UNIÃO

RECURSOS DO ORÇAMENTO DA UNIÃO

RECURSOS DO ORÇAMENTO DA UNIÃO

RECURSOS DO ORÇAMENTO DA UNIÃO

RECURSOS DO ORÇAMENTO DA UNIÃO

RECURSOS DO ORÇAMENTO DA UNIÃO

RECURSOS DO ORÇAMENTO DA UNIÃO

RECURSOS DO ORÇAMENTO DA UNIÃO

RECURSOS DO ORÇAMENTO DA UNIÃO

RECURSOS DO ORÇAMENTO DA UNIÃO

RECURSOS DO ORÇAMENTO DA UNIÃO

RECURSOS DO ORÇAMENTO DA UNIÃO

RECURSOS DO ORÇAMENTO DA UNIÃO

RECURSOS DO ORÇAMENTO DA UNIÃO

RECURSOS DO ORÇAMENTO DA UNIÃO

RECURSOS DO ORÇAMENTO DA UNIÃO

RECURSOS DO ORÇAMENTO DA UNIÃO

RECURSOS DO ORÇAMENTO DA UNIÃO

RECURSOS DO ORÇAMENTO DA UNIÃO

RECURSOS DO ORÇAMENTO DA UNIÃO

RECURSOS DO ORÇAMENTO DA UNIÃO

RECURSOS DO ORÇAMENTO DA UNIÃO

RECURSOS DO ORÇAMENTO DA UNIÃO

RECURSOS DO ORÇAMENTO DA UNIÃO

RECURSOS DO ORÇAMENTO DA UNIÃO

RECURSOS DO ORÇAMENTO DA UNIÃO

RECURSOS DO ORÇAMENTO DA UNIÃO

RECURSOS DO ORÇAMENTO DA UNIÃO

RECURSOS DO ORÇAMENTO DA UNIÃO

RECURSOS DO ORÇAMENTO DA UNIÃO

RECURSOS DO ORÇAMENTO DA UNIÃO

RECURSOS DO ORÇAMENTO DA UNIÃO

RECURSOS DO ORÇAMENTO DA UNIÃO

RECURSOS DO ORÇAMENTO DA UNIÃO

RECURSOS DO ORÇAMENTO DA UNIÃO

RECURSOS DO ORÇAMENTO DA UNIÃO

RECURSOS DO ORÇAMENTO DA UNIÃO

RECURSOS DO ORÇAMENTO DA UNIÃO

RECURSOS DO ORÇAMENTO DA UNIÃO

RECURSOS DO ORÇAMENTO DA UNIÃO

RECURSOS DO ORÇAMENTO DA UNIÃO

RECURSOS DO ORÇAMENTO DA UNIÃO

RECURSOS DO ORÇAMENTO DA UNIÃO

RECURSOS DO ORÇAMENTO DA UNIÃO

RECURSOS DO ORÇAMENTO DA UNIÃO

RECURSOS DO ORÇAMENTO DA UNIÃO

RECURSOS DO ORÇAMENTO DA UNIÃO

RECURSOS DO ORÇAMENTO DA UNIÃO

RECURSOS DO ORÇAMENTO DA UNIÃO

RECURSOS DO ORÇAMENTO DA UNIÃO

RECURSOS DO ORÇAMENTO DA UNIÃO

RECURSOS DO ORÇAMENTO DA UNIÃO

RECURSOS DO ORÇAMENTO DA UNIÃO

RECURSOS DO ORÇAMENTO DA UNIÃO

RECURSOS DO ORÇAMENTO DA UNIÃO

RECURSOS DO ORÇAMENTO DA UNIÃO

RECURSOS DO ORÇAMENTO DA UNIÃO

RECURSOS DO ORÇAMENTO DA UNIÃO

RECURSOS DO ORÇAMENTO DA UNIÃO

RECURSOS DO ORÇAMENTO DA UNIÃO

RECURSOS DO ORÇAMENTO DA UNIÃO

RECURSOS DO ORÇAMENTO DA UNIÃO

RECURSOS DO ORÇAMENTO DA UNIÃO

RECURSOS DO ORÇAMENTO DA UNIÃO

RECURSOS DO ORÇAMENTO DA UNIÃO

RECURSOS DO ORÇAMENTO DA UNIÃO

RECURSOS DO ORÇAMENTO DA UNIÃO

RECURSOS DO ORÇAMENTO DA UNIÃO

RECURSOS DO ORÇAMENTO DA UNIÃO

RECURSOS DO ORÇAMENTO DA UNIÃO

RECURSOS DO ORÇAMENTO DA UNIÃO

RECURSOS DO ORÇAMENTO DA UNIÃO

RECURSOS DO ORÇAMENTO DA UNIÃO

RECURSOS DO ORÇAMENTO DA UNIÃO

RECURSOS DO ORÇAMENTO DA UNIÃO

RECURSOS DO ORÇAMENTO DA UNIÃO

RECURSOS DO ORÇAMENTO DA UNIÃO

RECURSOS DO ORÇAMENTO DA UNIÃO

RECURSOS DO ORÇAMENTO DA UNIÃO

RECURSOS DO ORÇAMENTO DA UNIÃO

RECURSOS DO ORÇAMENTO DA UNIÃO

RECURSOS DO ORÇAMENTO DA UNIÃO

RECURSOS DO ORÇAMENTO DA UNIÃO

RECURSOS DO ORÇAMENTO DA UNIÃO

RECURSOS DO ORÇAMENTO DA UNIÃO

RECURSOS DO ORÇAMENTO DA UNIÃO

RECURSOS DO ORÇAMENTO DA UNIÃO

RECURSOS DO ORÇAMENTO DA UNIÃO

RECURSOS DO ORÇAMENTO DA UNIÃO

RECURSOS DO ORÇAMENTO DA UNIÃO

RECURSOS DO ORÇAMENTO DA UNIÃO

RECURSOS DO ORÇAMENTO DA UNIÃO

RECURSOS DO ORÇAMENTO DA UNIÃO

RECURSOS DO ORÇAMENTO DA UNIÃO

RECURSOS DO ORÇAMENTO DA UNIÃO

RECURSOS DO ORÇAMENTO DA UNIÃO

RECURSOS DO ORÇAMENTO DA UNIÃO

RECURSOS DO ORÇAMENTO DA UNIÃO

RECURSOS DO ORÇAMENTO DA UNIÃO

RECURSOS DO ORÇAMENTO DA UNIÃO

RECURSOS DO ORÇAMENTO DA UNIÃO

RECURSOS DO ORÇAMENTO DA UNIÃO

RECURSOS DO ORÇAMENTO DA UNIÃO

RECURSOS DO ORÇAMENTO DA UNIÃO

RECURSOS DO ORÇAMENTO DA UNIÃO

RECURSOS DO ORÇAMENTO DA UNIÃO

RECURSOS DO ORÇAMENTO DA UNIÃO

RECURSOS DO ORÇAMENTO DA UNIÃO

RECURSOS DO ORÇAMENTO DA UNIÃO

RECURSOS DO ORÇAMENTO DA UNIÃO

RECURSOS DO ORÇAMENTO DA UNIÃO

RECURSOS DO ORÇAMENTO DA UNIÃO

RECURSOS DO ORÇAMENTO DA UNIÃO

RECURSOS DO ORÇAMENTO DA UNIÃO

RECURSOS DO ORÇAMENTO DA UNIÃO

RECURSOS DO ORÇAMENTO DA UNIÃO

RECURSOS DO ORÇAMENTO DA UNIÃO

RECURSOS DO ORÇAMENTO DA UNIÃO

RECURSOS DO ORÇAMENTO DA UNIÃO

RECURSOS DO ORÇAMENTO DA UNIÃO

RECURSOS DO ORÇAMENTO DA UNIÃO

RECURSOS DO ORÇAMENTO DA UNIÃO

RECURSOS DO ORÇAMENTO DA UNIÃO

RECURSOS DO ORÇAMENTO DA UNIÃO

RECURSOS DO ORÇAMENTO DA UNIÃO

RECURSOS DO ORÇAMENTO DA UNIÃO

RECURSOS DO ORÇAMENTO DA UNIÃO

RECURSOS DO ORÇAMENTO DA UNIÃO

RECURSOS DO ORÇAMENTO DA UNIÃO

RECURSOS DO ORÇAMENTO DA UNIÃO

RECURSOS DO ORÇAMENTO DA UNIÃO

RECURSOS DO ORÇAMENTO DA UNIÃO

RECURSOS DO ORÇAMENTO DA UNIÃO

RECURSOS DO ORÇAMENTO DA UNIÃO

RECURSOS DO ORÇAMENTO DA UNIÃO

RECURSOS DO ORÇAMENTO DA UNIÃO

RECURSOS DO ORÇAMENTO DA UNIÃO

RECURSOS DO ORÇAMENTO DA UNIÃO

RECURSOS DO ORÇAMENTO DA UNIÃO

RECURSOS DO ORÇAMENTO DA UNIÃO

RECURSOS DO ORÇAMENTO DA UNIÃO

RECURSOS DO ORÇAMENTO DA UNIÃO

RECURSOS DO ORÇAMENTO DA UNIÃO

RECURSOS DO ORÇAMENTO DA UNIÃO

RECURSOS DO ORÇAMENTO DA UNIÃO

RECURSOS DO ORÇAMENTO DA UNIÃO

RECURSOS DO ORÇAMENTO DA UNIÃO

RECURSOS DO ORÇAMENTO DA UNIÃO

RECURSOS DO ORÇAMENTO DA UNIÃO

RECURSOS DO ORÇAMENTO DA UNIÃO

RECURSOS DO ORÇAMENTO DA UNIÃO

RECURSOS DO ORÇAMENTO DA UNIÃO

RECURSOS DO ORÇAMENTO DA UNIÃO

RECURSOS DO ORÇAMENTO DA UNIÃO

RECURSOS DO ORÇAMENTO DA UNIÃO

RECURSOS DO ORÇAMENTO DA UNIÃO

RECURSOS DO ORÇAMENTO DA UNIÃO

RECURSOS DO ORÇAMENTO DA UNIÃO

RECURSOS DO ORÇAMENTO DA UNIÃO

RECURSOS DO ORÇAMENTO DA UNIÃO

RECURSOS DO ORÇAMENTO DA UNIÃO

RECURSOS DO ORÇAMENTO DA UNIÃO

RECURSOS DO ORÇAMENTO DA UNIÃO

RECURSOS DO ORÇAMENTO DA UNIÃO

RECURSOS DO ORÇAMENTO DA UNIÃO

RECURSOS DO ORÇAMENTO DA UNIÃO

RECURSOS DO ORÇAMENTO DA UNIÃO

RECURSOS DO ORÇAMENTO DA UNIÃO

RECURSOS DO ORÇAMENTO DA UNIÃO

RECURSOS DO ORÇAMENTO DA UNIÃO

RECURSOS DO ORÇAMENTO DA UNIÃO

RECURSOS DO ORÇAMENTO DA UNIÃO

RECURSOS DO ORÇAMENTO DA UNIÃO

RECURSOS DO ORÇAMENTO DA UNIÃO

RECURSOS DO ORÇAMENTO DA UNIÃO

RECURSOS DO ORÇAMENTO DA UNIÃO

RECURSOS DO ORÇAMENTO DA UNIÃO

RECURSOS DO ORÇAMENTO DA UNIÃO

RECURSOS DO ORÇAMENTO DA UNIÃO

RECURSOS DO ORÇAMENTO DA UNIÃO

RECURSOS DO ORÇAMENTO DA UNIÃO

RECURSOS DO ORÇAMENTO DA UNIÃO

RECURSOS DO ORÇAMENTO DA UNIÃO

RECURSOS DO ORÇAMENTO DA UNIÃO

RECURSOS DO ORÇAMENTO DA UNIÃO

RECURSOS DO ORÇAMENTO DA UNIÃO

RECURSOS DO ORÇAMENTO DA UNIÃO

RECURSOS DO ORÇAMENTO DA UNIÃO

RECURSOS DO ORÇAMENTO DA UNIÃO

RECURSOS DO ORÇAMENTO DA UNIÃO

RECURSOS DO ORÇAMENTO DA UNIÃO

RECURSOS DO ORÇAMENTO DA UNIÃO

RECURSOS DO ORÇAMENTO DA UNIÃO

RECURSOS DO ORÇAMENTO DA UNIÃO

RECURSOS DO ORÇAMENTO DA UNIÃO

RECURSOS DO ORÇAMENTO DA UNIÃO

RECURSOS DO ORÇAMENTO DA UNIÃO

RECURSOS DO ORÇAMENTO DA UNIÃO

RECURSOS DO ORÇAMENTO DA UNIÃO

RECURSOS DO ORÇAMENTO DA UNIÃO

RECURSOS DO ORÇAMENTO DA UNIÃO

RECURSOS DO ORÇAMENTO DA UNIÃO

RECURSOS DO ORÇAMENTO DA UNIÃO

RECURSOS DO ORÇAMENTO DA UNIÃO

RECURSOS DO ORÇAMENTO DA UNIÃO

RECURSOS DO ORÇAMENTO DA UNIÃO

RECURSOS DO ORÇAMENTO DA UNIÃO

RECURSOS DO ORÇAMENTO DA UNIÃO

RECURSOS DO ORÇAMENTO DA UNIÃO

RECURSOS DO ORÇAMENTO DA UNIÃO

RECURSOS DO ORÇAMENTO DA UNIÃO

RECURSOS DO ORÇAMENTO DA UNIÃO

RECURSOS DO ORÇAMENTO DA UNIÃO

RECURSOS DO ORÇAMENTO DA UNIÃO

RECURSOS DO ORÇAMENTO DA UNIÃO

RECURSOS DO ORÇAMENTO DA UNIÃO

RECURSOS DO ORÇAMENTO DA UNIÃO

RECURSOS DO ORÇAMENTO DA UNIÃO

RECURSOS DO ORÇAMENTO DA UNIÃO

RECURSOS DO ORÇAMENTO DA UNIÃO

RECURSOS DO ORÇAMENTO DA UNIÃO

RECURSOS DO ORÇAMENTO DA UNIÃO

RECURSOS DO ORÇAMENTO DA UNIÃO

RECURSOS DO ORÇAMENTO DA UNIÃO

RECURSOS DO ORÇAMENTO DA UNIÃO

RECURSOS DO ORÇAMENTO DA UNIÃO

RECURSOS DO ORÇAMENTO DA UNIÃO

RECURSOS DO ORÇAMENTO DA UNIÃO

RECURSOS DO ORÇAMENTO DA UNIÃO

RECURSOS DO ORÇAMENTO DA UNIÃO

RECURSOS DO ORÇAMENTO DA UNIÃO

RECURSOS DO ORÇAMENTO DA UNIÃO

RECURSOS DO ORÇAMENTO DA UNIÃO

RECURSOS DO ORÇAMENTO DA UNIÃO

RECURSOS DO ORÇAMENTO DA UNIÃO

RECURSOS DO ORÇAMENTO DA UNIÃO

RECURSOS DO ORÇAMENTO DA UNIÃO

RECURSOS DO ORÇAMENTO DA UNIÃO

RECURSOS DO ORÇAMENTO DA UNIÃO

RECURSOS DO ORÇAMENTO DA UNIÃO

RECURSOS DO ORÇAMENTO DA UNIÃO

RECURSOS DO ORÇAMENTO DA UNIÃO

RECURSOS DO ORÇAMENTO DA UNIÃO

RECURSOS DO ORÇAMENTO DA UNIÃO

RECURSOS DO ORÇAMENTO DA UNIÃO

RECURSOS DO ORÇAMENTO DA UNIÃO

RECURSOS DO ORÇAMENTO DA UNIÃO

RECURSOS DO ORÇAMENTO DA UNIÃO

RECURSOS DO ORÇAMENTO DA UNIÃO

RECURSOS DO ORÇAMENTO DA UNIÃO

RECURSOS DO ORÇAMENTO DA UNIÃO

RECURSOS DO ORÇAMENTO DA UNIÃO

RECURSOS DO ORÇAMENTO DA UNIÃO

RECURSOS DO ORÇAMENTO DA UNIÃO

RECURSOS DO ORÇAMENTO DA UNIÃO

RECURSOS DO ORÇAMENTO DA UNIÃO

RECURSOS DO ORÇAMENTO DA UNIÃO

RECURSOS DO ORÇAMENTO DA UNIÃO

RECURSOS DO ORÇAMENTO DA UNIÃO

RECURSOS DO ORÇAMENTO DA UNIÃO

RECURSOS DO ORÇAMENTO DA UNIÃO

RECURSOS DO ORÇAMENTO DA UNIÃO

RECURSOS DO ORÇAMENTO DA UNIÃO

RECURSOS DO ORÇAMENTO DA UNIÃO

RECURSOS DO ORÇAMENTO DA UNIÃO

RECURSOS DO ORÇAMENTO DA UNIÃO

RECURSOS DO ORÇAMENTO DA UNIÃO

RECURSOS DO ORÇAMENTO DA UNIÃO

RECURSOS DO ORÇAMENTO DA UNIÃO

RECURSOS DO ORÇAMENTO DA UNIÃO

RECURSOS DO ORÇAMENTO DA UNIÃO

RECURSOS DO ORÇAMENTO DA UNIÃO

RECURSOS DO ORÇAMENTO DA UNIÃO

RECURSOS DO ORÇAMENTO DA UNIÃO

RECURSOS DO ORÇAMENTO DA UNIÃO

RECURSOS DO ORÇAMENTO DA UNIÃO

RECURSOS DO ORÇAMENTO DA UNIÃO

RECURSOS DO ORÇAMENTO DA UNIÃO

RECURSOS DO ORÇAMENTO DA UNIÃO

RECURSOS DO ORÇAMENTO DA UNIÃO

RECURSOS DO ORÇAMENTO DA UNIÃO

RECURSOS DO ORÇAMENTO DA UNIÃO

RECURSOS DO ORÇAMENTO DA UNIÃO

RECURSOS DO ORÇAMENTO DA UNIÃO

RECURSOS DO ORÇAMENTO DA UNIÃO

RECURSOS DO ORÇAMENTO DA UNIÃO

RECURSOS DO ORÇAMENTO DA UNIÃO

RECURSOS DO ORÇAMENTO DA UNIÃO

RECURSOS DO ORÇAMENTO DA UNIÃO

RECURSOS DO ORÇAMENTO DA UNIÃO

RECURSOS DO ORÇAMENTO DA UNIÃO

RECURSOS DO ORÇAMENTO DA UNIÃO

RECURSOS DO ORÇAMENTO DA UNIÃO

RECURSOS DO ORÇAMENTO DA UNIÃO

RECURSOS DO ORÇAMENTO DA UNIÃO

RECURSOS DO ORÇAMENTO DA UNIÃO

RECURSOS DO ORÇAMENTO DA UNIÃO

RECURSOS DO ORÇAMENTO DA UNIÃO

RECURSOS DO ORÇAMENTO DA UNIÃO

RECURSOS DO ORÇAMENTO DA UNIÃO

RECURSOS DO ORÇAMENTO DA UNIÃO

RECURSOS DO ORÇAMENTO DA UNIÃO

RECURSOS DO ORÇAMENTO DA UNIÃO

RECURSOS DO ORÇAMENTO DA UNIÃO

CONGRESSO NACIONAL - COMISSÃO MISTA DE PLANOS, ORÇAMENTOS PÚBLICOS E FISCALIZAÇÃO

PLANO PLURIANUAL 2000/2003 - Programação por ações

Programa: 0396 DESIGN BRASIL

Objetivo: Ampliar a competitividade dos produtos brasileiros mediante a inovação na área de design

Indicador:			Unidade de Medida		Índice mais recente		Índice final PPA			
NÚMERO DE PRÊMIOS INTERNACIONAIS DE DESIGN			Unidade		5,00		12,00			
Dados Financeiros do Programa em R\$ 1			Total	Nacional	Norte	Nordeste	Sudeste	Centro-Oeste	Sul	
Recursos do Orçamento da União			7.350.490	6.790.490	260.000	0	0	0	300.000	
Despesas de Capital			700.000	400.000	0	0	0	0	300.000	
Despesas Correntes			6.650.490	6.390.490	260.000	0	0	0	0	
Demais Fontes			38.171.500	29.050.000	148.500	7.779.214	802.286	67.500	324.000	
T O T A L			45.521.990	35.840.490	408.500	7.779.214	802.286	67.500	624.000	
AÇÕES			METAS / CUSTOS							
Cód	Tipo	Descrição da Ação / Produto	Unidade de Medida	Total	Nacional	Norte	Nordeste	Sudeste	Centro-Oeste	Sul
6121	O	APRIMORAMENTO DOS PADRÕES E NORMAS TÉCNICAS LIGADAS AO DESENVOLVIMENTO DE DESIGN DE PRODUTOS								
		norma publicada	Unidade	200	200	0	0	0	0	
	Origem dos recursos	Recursos do Orçamento da União	R\$1	0	0	0	0	0	0	0
		Demais Fontes		1.000.000	1.000.000	0	0	0	0	0
	Total da Ação			1.000.000	1.000.000	0	0	0	0	0
3558	P	CAMPANHA DE PROMOÇÃO DO DESIGN BRASILEIRO								
		campanha realizada	Unidade	85	85	0	0	0	0	
	Origem dos recursos	Recursos do Orçamento da União	R\$1	2.630.480	2.630.480	0	0	0	0	0
		Despesas Correntes		2.630.480	2.630.480	0	0	0	0	0
	Total da Ação			2.630.480	2.630.480	0	0	0	0	0
3562	P	DESENVOLVIMENTO E PROMOÇÃO DO DESIGN DO PRODUTO INDUSTRIAL DA AMAZÔNIA								
		produto com design próprio	Unidade	380	0	380	0	0	0	
	Origem dos recursos	Recursos do Orçamento da União	R\$1	260.000	0	260.000	0	0	0	0
		Despesas Correntes		260.000	0	260.000	0	0	0	0
	Total da Ação			260.000	0	260.000	0	0	0	0
3565	P	ESTUDOS NA ÁREA DE DESIGN								
		estudo realizado	Unidade	19	19	0	0	0	0	
	Origem dos recursos	Recursos do Orçamento da União	R\$1	1.936.700	1.936.700	0	0	0	0	0
		Despesas Correntes		1.936.700	1.936.700	0	0	0	0	0
	Total da Ação			1.936.700	1.936.700	0	0	0	0	0
6352	O	FINANCIAMENTO DE ESTUDOS E PROJETOS DE DESIGN								
		projeto/estudo financiado	Unidade	74	74	0	0	0	0	
	Origem dos recursos	Recursos do Orçamento da União	R\$1	0	0	0	0	0	0	0
		Demais Fontes		22.200.000	22.200.000	0	0	0	0	

Elaboração: COFF/CD CONOR/SF PRODASEN - (RelProgramaProjeto)
Observação: Tipo de Projeto: P=PROJETO; A=ATIVIDADE; E= OPERAÇÕES ESPECIAIS; O=OUTRAS

Emissão: 18/05/00 02:16:55

Pág. 108 de 119



CONGRESSO NACIONAL - COMISSÃO MISTA DE PLANOS, ORÇAMENTOS PÚBLICOS E FISCALIZAÇÃO
PLANO PLURIANUAL 2000/2003 - Programação por ações

346

AÇÕES				METAS / CUSTOS						
Cód	Tipo	Descrição da Ação / Produto	Unidade de Medida	Total	Nacional	Norte	Nordeste	Sudeste	Centro-Oeste	Sul
6352	O	FINANCIAMENTO DE ESTUDOS E PROJETOS DE DESIGN								
		projeto/estudo financiado	Unidade	74	74	0	0	0	0	
Origem dos recursos		Recursos do Orçamento da União	R\$1	0	0	0	0	0	0	0
Total da Ação				22.200.000	22.200.000	0	0	0	0	0
0825	O	FINANCIAMENTO E FOMENTO DE ESTUDOS E PROJETOS DE DESIGN PARA A REGIÃO NORDESTE								
		projeto/estudo financiado	Unidade	336	0	0	318	18	0	
Origem dos recursos		Recursos do Orçamento da União	R\$1	0	0	0	0	0	0	0
		Demais Fontes		7.920.000	0	0	7.495.714	424.286	0	0
Total da Ação				7.920.000	0	0	7.495.714	424.286	0	0
4171	P	FOMENTO A PROJETOS DE DESENVOLVIMENTO DO DESIGN NACIONAL								
		projeto apoiado	Unidade	8	8	0	0	0	0	
Origem dos recursos		Recursos do Orçamento da União	R\$1	615.265	615.265	0	0	0	0	0
		Despesas de Capital		400.000	400.000	0	0	0	0	0
		Despesas Correntes		215.265	215.265	0	0	0	0	0
Total da Ação				615.265	615.265	0	0	0	0	0
0898	O	IMPLANTAÇÃO DE INFRA-ESTRUTURA TECNOLÓGICA EM DESIGN								
		núcleo tecnológico em des	Unidade	89	0	11	21	28	5	2
Origem dos recursos		Recursos do Orçamento da União	R\$1	0	0	0	0	0	0	0
		Demais Fontes		1.201.500	0	148.500	283.500	378.000	67.500	324.000
Total da Ação				1.201.500	0	148.500	283.500	378.000	67.500	324.000
9320	P	IMPLANTAÇÃO DO CENTRO DE INOVAÇÃO EM DESIGN								
		CENTRO IMPLANTADO	UNIDADE							
Origem dos recursos		Recursos do Orçamento da União	R\$1	300.000	0	0	0	0	0	300.000
		Despesas de Capital		300.000	0	0	0	0	0	300.000
Total da Ação				300.000	0	0	0	0	0	300.000
3575	P	PRODUÇÃO E DIVULGAÇÃO DE MATERIAL TÉCNICO EM DESIGN								
		exemplar distribuído	Unidade	155.000	155.000	0	0	0	0	
Origem dos recursos		Recursos do Orçamento da União	R\$1	1.608.045	1.608.045	0	0	0	0	0
		Despesas Correntes		1.608.045	1.608.045	0	0	0	0	0
Total da Ação				1.608.045	1.608.045	0	0	0	0	0
0897	O	PROMOÇÃO DE EVENTOS DE DIFUSÃO E INFORMAÇÃO EMPRESARIAL SOBRE DESIGN								
		evento realizado	Unidade	725	725	0	0	0	0	
Origem dos recursos		Recursos do Orçamento da União	R\$1	0	0	0	0	0	0	0
		Demais Fontes		5.850.000	5.850.000	0	0	0	0	0
Total da Ação				5.850.000	5.850.000	0	0	0	0	0

Elaboração: COFF/CD CONOR/SF PRODASEN - (RelProgramaProjeto)
Observação: Tipo de Projeto: P=PROJETO; A=ATIVIDADE; E= OPERAÇÕES ESPECIAIS; O=OUTRAS

Emissão: 18/05/00 02:17:02

Pág. 109 de 119

CONGRESSO NACIONAL - COMISSÃO MISTA DE PLANOS, ORÇAMENTOS PÚBLICOS E FISCALIZAÇÃO
PLANO PLURIANUAL 2000/2003 - Programação por ações

Total de todas as Ações	45.521.990	35.840.490	408.500	7.779.214	624.000	67.500	802.286
-------------------------	------------	------------	---------	-----------	---------	--------	---------



CONGRESSO NACIONAL - COMISSÃO MISTA DE PLANOS, ORÇAMENTOS PÚBLICOS E FISCALIZAÇÃO
PLANO PLURIANUAL 2000/2003 - Programação por ações

Programa: 0154 DIREITOS HUMANOS, DIREITOS DE TODOS

Objetivo: Conscientizar a Sociedade Brasileira sobre seus direitos individuais, coletivos e difusos

Indicador:		Unidade de Medida		Índice mais recente		Índice final PPA				
TAXA DE AFURAÇÃO DE DENÚNCIAS DE VIOLAÇÃO DE DIREITOS HUMANOS		Porcentagem		5,00		40,00				
Dados Financeiros do Programa em R\$ 1		Total	Nacional	Norte	Nordeste	Sudeste	Centro-Oeste	Sul		
Recursos do Orçamento da União		24.644.939	23.774.939	870.000	0	0	0	0		
Despesas de Capital		4.454.375	3.684.375	770.000	0	0	0	0		
Despesas Correntes		20.190.564	20.090.564	100.000	0	0	0	0		
TOTAL		24.644.939	23.774.939	870.000	0	0	0	0		
AÇÕES				METAS / CUSTOS						
Cód	Tipo	Descrição da Ação / Produto	Unidade de Medida	Total	Nacional	Norte	Nordeste	Sudeste	Centro-Oeste	Sul
6035	P	APOIO À ORGANIZAÇÃO DA SOCIEDADE PARA DEFESA DOS DIREITOS HUMANOS								
		ações desenvolvidas	unidade							
Origem dos recursos		Recursos do Orçamento da União	R\$1	200.000	200.000	0	0	0	0	0
		Despesas Correntes		200.000	200.000	0	0	0	0	0
		Total da Ação		200.000	200.000	0	0	0	0	0
3811	P	CAPACITAÇÃO E ESPECIALIZAÇÃO DE PROFISSIONAIS EM DIREITOS HUMANOS								
		pessoa capacitada	Unidade	27.625	27.625	0	0	0	0	
Origem dos recursos		Recursos do Orçamento da União	R\$1	8.130.368	8.130.368	0	0	0	0	0
		Despesas de Capital		416.875	416.875	0	0	0	0	0
		Despesas Correntes		7.713.493	7.713.493	0	0	0	0	0
		Total da Ação		8.130.368	8.130.368	0	0	0	0	0
1733	P	EDIÇÃO E DISTRIBUIÇÃO DE DOCUMENTOS E INFORMAÇÕES EM DIREITOS HUMANOS								
		exemplar distribuído	Unidade	1.538.000	1.538.000	0	0	0	0	
Origem dos recursos		Recursos do Orçamento da União	R\$1	1.573.500	1.573.500	0	0	0	0	0
		Despesas Correntes		1.573.500	1.573.500	0	0	0	0	0
		Total da Ação		1.573.500	1.573.500	0	0	0	0	0
1767	P	ESTRUTURAÇÃO DE REDE NACIONAL DE EDUCAÇÃO EM DIREITOS HUMANOS								
		rede estruturada	Unidade	100	100	0	0	0	0	
Origem dos recursos		Recursos do Orçamento da União	R\$1	2.861.000	1.991.000	870.000	0	0	0	0
		Despesas de Capital		1.670.000	900.000	770.000	0	0	0	0
		Despesas Correntes		1.191.000	1.091.000	100.000	0	0	0	0
		Total da Ação		2.861.000	1.991.000	870.000	0	0	0	0
6034	P	ESTUDO DO IMPACTO DAS POLÍTICAS PÚBLICAS NAS QUESTÕES DE GÊNERO - CAMPO DA MULHER								
		estudo realizado	unidade							
Origem dos recursos		Recursos do Orçamento da União	R\$1	1.000.000	1.000.000	0	0	0	0	0
		Despesas Correntes		1.000.000	1.000.000	0	0	0	0	0

CONGRESSO NACIONAL - COMISSÃO MISTA DE PLANOS, ORÇAMENTOS PÚBLICOS E FISCALIZAÇÃO
PLANO PLURIANUAL 2000/2003 - Programação por ações

AÇÕES					METAS / CUSTOS					
Cód	Tipo	Descrição da Ação / Produto	Unidade de Medida	Total	Nacional	Norte	Nordeste	Sudeste	Centro-Oeste	Sul
6034	P	ESTUDO DO IMPACTO DAS POLÍTICAS PÚBLICAS NAS QUESTÕES DE GÊNERO - CAMPO DA MULHER								
		estudo realizado	unidade							
	Origem dos recursos	Recursos do Orçamento da União	R\$1	1.000.000	1.000.000	0	0	0	0	0
	Total da Ação			1.000.000	1.000.000	0	0	0	0	0
1747	P	ESTUDOS E PESQUISAS SOBRE DIREITOS HUMANOS								
		estudo/pesquisa realizada	Unidade	15	15	0	0	0	0	
	Origem dos recursos	Recursos do Orçamento da União	R\$1	533.700	533.700	0	0	0	0	0
		Despesas de Capital		195.000	195.000	0	0	0	0	0
		Despesas Correntes		338.700	338.700	0	0	0	0	0
	Total da Ação			533.700	533.700	0	0	0	0	0
3815	P	FOMENTO A IMPLANTAÇÃO DE CONSELHOS ESTADUAIS E MUNICIPAIS DE DIREITOS HUMANOS								
		conselho apoiado	Unidade	33	33	0	0	0	0	
	Origem dos recursos	Recursos do Orçamento da União	R\$1	985.500	985.500	0	0	0	0	0
		Despesas de Capital		411.000	411.000	0	0	0	0	0
		Despesas Correntes		574.500	574.500	0	0	0	0	0
	Total da Ação			985.500	985.500	0	0	0	0	0
1773	P	IMPLANTAÇÃO DA CENTRAL DE ATENDIMENTO DA SECRETARIA DE ESTADO DOS DIREITOS HUMANOS								
		central implantada	% de execução física	99	99	0	0	0	0	
	Origem dos recursos	Recursos do Orçamento da União	R\$1	782.926	782.926	0	0	0	0	0
		Despesas de Capital		314.300	314.300	0	0	0	0	0
		Despesas Correntes		468.626	468.626	0	0	0	0	0
	Total da Ação			782.926	782.926	0	0	0	0	0
3822	P	IMPLANTAÇÃO DE SERVIÇOS DE ASSISTÊNCIA E ORIENTAÇÃO A GRUPOS DISCRIMINADOS								
		serviço implantado	Unidade	80	80	0	0	0	0	
	Origem dos recursos	Recursos do Orçamento da União	R\$1	2.470.889	2.470.889	0	0	0	0	0
		Despesas de Capital		470.000	470.000	0	0	0	0	0
		Despesas Correntes		2.000.889	2.000.889	0	0	0	0	0
	Total da Ação			2.470.889	2.470.889	0	0	0	0	0
1784	P	IMPLANTAÇÃO DE SERVIÇOS DE DISQUE-DENÚNCIA DE VIOLAÇÕES DE DIREITOS								
		serviço implantado	Unidade	38	38	0	0	0	0	
	Origem dos recursos	Recursos do Orçamento da União	R\$1	1.066.526	1.066.526	0	0	0	0	0
		Despesas de Capital		548.000	548.000	0	0	0	0	0
		Despesas Correntes		518.526	518.526	0	0	0	0	0
	Total da Ação			1.066.526	1.066.526	0	0	0	0	0

CONGRESSO NACIONAL - COMISSÃO MISTA DE PLANOS, ORÇAMENTOS PÚBLICOS E FISCALIZAÇÃO

PLANO PLURIANUAL 2000/2003 - Programação por ações

350

AÇÕES				METAS / CUSTOS						
Cód.	Tipo	Descrição da Ação / Produto	Unidade de Medida	Total	Nacional	Norte	Nordeste	Sudeste	Centro-Oeste	Sul
1919	P	IMPLANTAÇÃO DE SERVIÇOS DE FORNECIMENTO DE DOCUMENTAÇÃO CIVIL BÁSICA E JURÍDICA (BALCÕES DE DIREITO)								
		serviço implantado	Unidade	25	25	0	0	0	0	
Origem dos recursos		Recursos do Orçamento da União	R\$1	2.066.204	2.066.204	0	0	0	0	0
		Despesas de Capital		429.200	429.200	0	0	0	0	0
		Despesas Correntes		1.637.004	1.637.004	0	0	0	0	0
		Total da Ação		2.066.204	2.066.204	0	0	0	0	0
1772	P	IMPLANTAÇÃO DO SERVIÇO CIVIL VOLUNTÁRIO								
		serviço implantado	% de execução física	100	100	0	0	0	0	
Origem dos recursos		Recursos do Orçamento da União	R\$1	2.041.826	2.041.826	0	0	0	0	0
		Despesas Correntes		2.041.826	2.041.826	0	0	0	0	0
		Total da Ação		2.041.826	2.041.826	0	0	0	0	0
2801	A	MANUTENÇÃO DOS BALCÕES DE DIREITOS								
		serviço mantido	Unidade	22	22	0	0	0	0	
Origem dos recursos		Recursos do Orçamento da União	R\$1	547.000	547.000	0	0	0	0	0
		Despesas Correntes		547.000	547.000	0	0	0	0	0
		Total da Ação		547.000	547.000	0	0	0	0	0
1807	P	PROMOÇÃO DE EVENTOS EM DIREITOS HUMANOS								
		evento realizado	Unidade	10	10	0	0	0	0	
Origem dos recursos		Recursos do Orçamento da União	R\$1	385.500	385.500	0	0	0	0	0
		Despesas Correntes		385.500	385.500	0	0	0	0	0
		Total da Ação		385.500	385.500	0	0	0	0	0
		Total de todas as Ações		24.644.939	23.774.939	870.000	0	0	0	

CONGRESSO NACIONAL - COMISSÃO MISTA DE PLANOS, ORÇAMENTOS PÚBLICOS E FISCALIZAÇÃO
PLANO PLURIANUAL 2000/2003 - Programação por ações

Programa: 0283 DISTRIBUIÇÃO DE DERIVADOS, GÁS NATURAL E ÁLCOOL

Objetivo: Oferecer melhor serviço ao cliente na distribuição de derivados, gás natural e álcool combustível

Indicador:			Unidade de Medida		Índice mais recente		Índice final PPA			
PARTICIPAÇÃO DA BR DISTRIBUIDORA NO MERCADO DE DERIVADOS DE PETRÓLEO, GÁS NATURAL E ÁLCOOL COMBUSTÍVEL			Porcentagem		34,00		35,50			
Dados Financeiros do Programa em R\$ 1			Total	Nacional	Norte	Nordeste	Sudeste	Centro-Oeste	Sul	
Recursos do Orçamento da União			931.911.168	931.911.168	0	0	0	0	0	
Despesas de Capital			931.911.168	931.911.168	0	0	0	0	0	
T O T A L			931.911.168	931.911.168	0	0	0	0	0	
AÇÕES				METAS / CUSTOS						
Cód	Tipo	Descrição da Ação / Produto	Unidade de Medida	Total	Nacional	Norte	Nordeste	Sudeste	Centro-Oeste	Sul
3351	P	AMPLIAÇÃO DA REDE DE GRANDES CLIENTES								
		rede ampliada	Unidade	4	4	0	0	0	0	
Origem dos recursos		Recursos do Orçamento da União	R\$1	39.554.424	39.554.424	0	0	0	0	0
		Despesas de Capital		39.554.424	39.554.424	0	0	0	0	0
Total da Ação				39.554.424	39.554.424	0	0	0	0	0
3348	P	AMPLIAÇÃO DA REDE DE POSTOS DE DISTRIBUIÇÃO DE DERIVADOS E GÁS NATURAL								
		posto instalado	Unidade	36	36	0	0	0	0	
Origem dos recursos		Recursos do Orçamento da União	R\$1	126.401.658	126.401.658	0	0	0	0	0
		Despesas de Capital		126.401.658	126.401.658	0	0	0	0	0
Total da Ação				126.401.658	126.401.658	0	0	0	0	0
3346	P	AMPLIAÇÃO DAS UNIDADES DE FABRICAÇÃO DE ASFALTO, LUBRIFICANTES, PARAFINAS E ISOLANTES								
		unidade ampliada	Unidade	15	15	0	0	0	0	
Origem dos recursos		Recursos do Orçamento da União	R\$1	22.428.707	22.428.707	0	0	0	0	0
		Despesas de Capital		22.428.707	22.428.707	0	0	0	0	0
Total da Ação				22.428.707	22.428.707	0	0	0	0	0
3347	P	AMPLIAÇÃO DE ESTABELECIMENTOS OPERACIONAIS								
		estabelecimento ampliado	Unidade	61	61	0	0	0	0	
Origem dos recursos		Recursos do Orçamento da União	R\$1	38.644.000	38.644.000	0	0	0	0	0
		Despesas de Capital		38.644.000	38.644.000	0	0	0	0	0
Total da Ação				38.644.000	38.644.000	0	0	0	0	0
7154	P	DESENVOLVIMENTO DE NOVOS PRODUTOS								
		produto desenvolvido	Unidade	100	100	0	0	0	0	
Origem dos recursos		Recursos do Orçamento da União	R\$1	8.300.000	8.300.000	0	0	0	0	0
		Despesas de Capital		8.300.000	8.300.000	0	0	0	0	0
Total da Ação				8.300.000	8.300.000	0	0	0	0	0

CONGRESSO NACIONAL - COMISSÃO MISTA DE PLANOS, ORÇAMENTOS PÚBLICOS E FISCALIZAÇÃO

PLANO PLURIANUAL 2000/2003 - Programação por ações

352

AÇÕES				METAS / CUSTOS						
Cód	Tipo	Descrição da Ação / Produto	Unidade de Medida	Total	Nacional	Norte	Nordeste	Sudeste	Centro-Oeste	Sul
5622	P	IMPLANTAÇÃO DE ESTABELECIMENTOS OPERACIONAIS								
		estabelecimento implantad	% de execução física	23	23	0	0	0	0	
	Origem dos recursos	Recursos do Orçamento da União	R\$1	49.000.000	49.000.000	0	0	0	0	0
		Despesas de Capital		49.000.000	49.000.000	0	0	0	0	0
	Total da Ação			49.000.000	49.000.000	0	0	0	0	0
3336	P	IMPLANTAÇÃO DE ESTABELECIMENTOS OPERACIONAIS - BUNKER								
		estabelecimento implantad	% de execução física	20	20	0	0	0	0	
	Origem dos recursos	Recursos do Orçamento da União	R\$1	11.680.000	11.680.000	0	0	0	0	0
		Despesas de Capital		11.680.000	11.680.000	0	0	0	0	0
	Total da Ação			11.680.000	11.680.000	0	0	0	0	0
7346	P	IMPLANTAÇÃO DE INFRA-ESTRUTURA DE COMERCIALIZAÇÃO DE GLP								
		infra-estrutura implantada	% de execução física	75	75	0	0	0	0	
	Origem dos recursos	Recursos do Orçamento da União	R\$1	300.000.000	300.000.000	0	0	0	0	0
		Despesas de Capital		300.000.000	300.000.000	0	0	0	0	0
	Total da Ação			300.000.000	300.000.000	0	0	0	0	0
7155	P	IMPLANTAÇÃO DE SISTEMAS DE PROTEÇÃO AMBIENTAL								
		projeto realizado	Unidade	75	75	0	0	0	0	
	Origem dos recursos	Recursos do Orçamento da União	R\$1	80.909.328	80.909.328	0	0	0	0	0
		Despesas de Capital		80.909.328	80.909.328	0	0	0	0	0
	Total da Ação			80.909.328	80.909.328	0	0	0	0	0
7156	P	IMPLANTAÇÃO DE SISTEMAS DE SEGURANÇA INDUSTRIAL								
		sistema implantado	% de execução física	100	100	0	0	0	0	
	Origem dos recursos	Recursos do Orçamento da União	R\$1	5.009.356	5.009.356	0	0	0	0	0
		Despesas de Capital		5.009.356	5.009.356	0	0	0	0	0
	Total da Ação			5.009.356	5.009.356	0	0	0	0	0
4111	A	MANUTENÇÃO DA INFRA-ESTRUTURA DE DISTRIBUIÇÃO DE DERIVADOS DE PETRÓLEO								
		infra-estrutura mantida	Unidade	4	4	0	0	0	0	
	Origem dos recursos	Recursos do Orçamento da União	R\$1	65.080.000	65.080.000	0	0	0	0	0
		Despesas de Capital		65.080.000	65.080.000	0	0	0	0	0
	Total da Ação			65.080.000	65.080.000	0	0	0	0	0
3350	P	MODERNIZAÇÃO DA REDE DE POSTOS DE DISTRIBUIÇÃO DE DERIVADOS E GÁS NATURAL								
		posto modernizado	Unidade	1.062	1.062	0	0	0	0	
	Origem dos recursos	Recursos do Orçamento da União	R\$1	113.032.695	113.032.695	0	0	0	0	0
		Despesas de Capital		113.032.695	113.032.695	0	0	0	0	0
	Total da Ação			113.032.695	113.032.695	0	0	0	0	0

Elaboração: COFF/CD CONOR/SF PRODASEN - (RelProgramaProjeto)
Observação: Tipo de Projeto: P=PROJETO; A=ATIVIDADE; E= OPERAÇÕES ESPECIAIS; O=OUTRAS

Emissão: 18/05/00 02:17:27

Pág. 115 de 119

CONGRESSO NACIONAL - COMISSÃO MISTA DE PLANOS, ORÇAMENTOS PÚBLICOS E FISCALIZAÇÃO
PLANO PLURIANUAL 2000/2003 - Programação por ações

AÇÕES				METAS / CUSTOS						
Cód	Tipo	Descrição da Ação / Produto	Unidade de Medida	Total	Nacional	Norte	Nordeste	Sudeste	Centro-Oeste	Sul
3349	P	MODERNIZAÇÃO DE ESTABELECIMENTOS OPERACIONAIS								
		estabelecimento moderniz	Unidade	76	76	0	0	0	0	
Origem dos recursos		Recursos do Orçamento da União	R\$1	71.871.000	71.871.000	0	0	0	0	0
		Despesas de Capital		71.871.000	71.871.000	0	0	0	0	0
		Total da Ação		71.871.000	71.871.000	0	0	0	0	0
		Total de todas as Ações		931.911.168	931.911.168	0	0	0	0	0

CONGRESSO NACIONAL - COMISSÃO MISTA DE PLANOS, ORÇAMENTOS PÚBLICOS E FISCALIZAÇÃO
PLANO PLURIANUAL 2000/2003 - Programação por ações

354

Programa: 0682 DIVULGAÇÃO DO BRASIL NO EXTERIOR

Objetivo: Ampliar o conhecimento de governos e povos estrangeiros sobre a cultura e a sociedade brasileira e as políticas interna e externa do País

Indicador:				Unidade de Medida	Índice mais recente	Índice final PPA				
TAXA DE EMBAIXADAS E CONSULADOS NO EXTERIOR ENVOLVIDOS NA DIVULGAÇÃO DO BRASIL				Porcentagem	44,00	100,00				
Dados Financeiros do Programa em R\$ 1				Total	Nacional	Norte	Nordeste	Sudeste	Centro-Oeste	Sul
Recursos do Orçamento da União				31.821.466	31.821.466	0	0	0	0	0
Despesas de Capital				926.062	926.062	0	0	0	0	0
Despesas Correntes				30.895.404	30.895.404	0	0	0	0	0
TOTAL				31.821.466	31.821.466	0	0	0	0	0
AÇÕES				METAS / CUSTOS						
Cód	Tipo	Descrição da Ação / Produto	Unidade de Medida	Total	Nacional	Norte	Nordeste	Sudeste	Centro-Oeste	Sul
2530	A	ASSISTÊNCIA FINANCEIRA A INSTITUTOS CULTURAIS E A CENTROS DE ESTUDOS BRASILEIROS								
		entidade beneficiada	Unidade	289		0	0	0	0	
Origem dos recursos		Recursos do Orçamento da União	R\$1	13.879.387	13.879.387	0	0	0	0	0
		Despesas de Capital		940.358	940.358	0	0	0	0	0
		Despesas Correntes		12.939.029	12.939.029	0	0	0	0	0
		Total da Ação		13.879.387	13.879.387	0	0	0	0	0
5572	P	EDIÇÃO E DISTRIBUIÇÃO DE PUBLICAÇÕES SOBRE O BRASIL								
		exemplar distribuído	Unidade	1.035.717	1.035.717	0	0	0	0	
Origem dos recursos		Recursos do Orçamento da União	R\$1	2.404.055	2.404.055	0	0	0	0	0
		Despesas Correntes		2.404.055	2.404.055	0	0	0	0	0
		Total da Ação		2.404.055	2.404.055	0	0	0	0	0
1430	P	PROMOÇÃO DE EVENTOS DE DIVULGAÇÃO DO BRASIL NO EXTERIOR								
		evento realizado	Unidade	1.276	1.276	0	0	0	0	
Origem dos recursos		Recursos do Orçamento da União	R\$1	13.216.824	13.216.824	0	0	0	0	0
		Despesas Correntes		13.216.824	13.216.824	0	0	0	0	0
		Total da Ação		13.216.824	13.216.824	0	0	0	0	0
2836	A	VEICULAÇÃO DE MATÉRIAS SOBRE O BRASIL								
		matéria veiculada	Unidade	49.417	49.417	0	0	0	0	
Origem dos recursos		Recursos do Orçamento da União	R\$1	2.321.200	2.321.200	0	0	0	0	0
		Despesas de Capital		-14.296	-14.296	0	0	0	0	0
		Despesas Correntes		2.335.496	2.335.496	0	0	0	0	0
		Total da Ação		2.321.200	2.321.200	0	0	0	0	0
Total de todas as Ações				31.821.466	31.821.466	0	0	0	0	

CONGRESSO NACIONAL - COMISSÃO MISTA DE PLANOS, ORÇAMENTOS PÚBLICOS E FISCALIZAÇÃO
PLANO PLURIANUAL 2000/2003 - Programação por ações

Programa: 0753 DIVULGAÇÃO DOS ATOS OFICIAIS

Objetivo: Garantir a publicidade de atos oficiais

Indicador:				Unidade de Medida		Índice mais recente		Índice final PPA		
TAXA DE RECLAMAÇÕES DE ASSINANTES DO DIÁRIO OFICIAL				Porcentagem		3,00		0,00		
TAXA DE DIVULGAÇÃO DO DIÁRIO OFICIAL POR MEIO ELETRÔNICO				Porcentagem		30,00		100,00		
Dados Financeiros do Programa em R\$ 1				Total	Nacional	Norte	Nordeste	Sudeste	Centro-Oeste	Sul
Recursos do Orçamento da União				87.190.434	-288.717	0	0	0	87.479.151	0
Despesas de Capital				12.191.853	0	0	0	0	12.191.853	0
Despesas Correntes				74.998.581	-288.717	0	0	0	75.287.298	0
T O T A L				87.190.434	-288.717	0	0	0	87.479.151	0
AÇÕES				METAS / CUSTOS						
Cód	Tipo	Descrição da Ação / Produto	Unidade de Medida	Total	Nacional	Norte	Nordeste	Sudeste	Centro-Oeste	Sul
6036	P	CAPACITAÇÃO DE PESSOAL PARA A EDITORAÇÃO ELETRÔNICA								
		servidor capacitado	Unidade	971	0	0	0	0	971	
Origem dos recursos		Recursos do Orçamento da União	R\$1	1.026.503	0	0	0	0	1.026.503	0
		Despesas Correntes		1.026.503	0	0	0	0	1.026.503	0
Total da Ação				1.026.503	0	0	0	0	1.026.503	0
2803	A	DIVULGAÇÃO ELETRÔNICA DE PUBLICAÇÕES OFICIAIS								
		publicação veiculada	Unidade	12.423.088	0	0	0	0	12.423.088	
Origem dos recursos		Recursos do Orçamento da União	R\$1	25.711.809	-249.717	0	0	0	25.961.526	0
		Despesas de Capital		1.637.630	0	0	0	0	1.637.630	0
		Despesas Correntes		24.074.179	-249.717	0	0	0	24.323.896	0
Total da Ação				25.711.809	-249.717	0	0	0	25.961.526	0
2804	A	EDIÇÃO E DISTRIBUIÇÃO DE PUBLICAÇÕES OFICIAIS POR MEIO CONVENCIONAL								
		exemplar distribuído	Unidade	54.071.800	0	0	0	0	54.071.800	
Origem dos recursos		Recursos do Orçamento da União	R\$1	38.603.259	0	0	0	0	38.603.259	0
		Despesas Correntes		38.603.259	0	0	0	0	38.603.259	0
Total da Ação				38.603.259	0	0	0	0	38.603.259	0
1803	P	INFORMATIZAÇÃO DO PROCESSO EDITORIAL								
		rede informatizada	% de execução física	86	0	0	0	0	86	
Origem dos recursos		Recursos do Orçamento da União	R\$1	7.046.310	-39.000	0	0	0	7.085.310	0
		Despesas de Capital		1.366.853	0	0	0	0	1.366.853	0
		Despesas Correntes		5.679.457	-39.000	0	0	0	5.718.457	0
Total da Ação				7.046.310	-39.000	0	0	0	7.085.310	0
2805	A	MANUTENÇÃO DO PARQUE GRÁFICO								
		parque mantido	Unidade	4	0	0	0	0	4	
Origem dos recursos		Recursos do Orçamento da União	R\$1	5.615.183	0	0	0	0	5.615.183	0
		Despesas Correntes		5.615.183	0	0	0	0	5.615.183	0

Elaboração: COFF/CD CONOR/SF PRODASEN - (RelProgramaProjeto)
Observação: Tipo de Projeto: P=PROJETO; A=ATIVIDADE; E= OPERAÇÕES ESPECIAIS; O=OUTRAS

Emissão: 18/05/00 02:17:37

Pág. 118 de 119

CONGRESSO NACIONAL - COMISSÃO MISTA DE PLANOS, ORÇAMENTOS PÚBLICOS E FISCALIZAÇÃO
PLANO PLURIANUAL 2000/2003 - Programação por ações

356

AÇÕES				METAS / CUSTOS						
Cód	Tipo	Descrição da Ação / Produto	Unidade de Medida	Total	Nacional	Norte	Nordeste	Sudeste	Centro-Oeste	Sul
2805	A	MANUTENÇÃO DO PARQUE GRÁFICO								
		parque mantido	Unidade	4	0	0	0	0	4	
	Origem dos recursos	Recursos do Orçamento da União	R\$1	5.615.183	0	0	0	0	5.615.183	0
	Total da Ação			5.615.183	0	0	0	0	5.615.183	0
1831	P	MODERNIZAÇÃO DO PARQUE GRÁFICO								
		equipamento adquirido	Unidade	20	0	0	0	0	20	
	Origem dos recursos	Recursos do Orçamento da União	R\$1	9.187.370	0	0	0	0	9.187.370	0
		Despesas de Capital		9.187.370	0	0	0	0	9.187.370	0
	Total da Ação			9.187.370	0	0	0	0	9.187.370	0
	Total de todas as Ações			87.190.434	-288.717	0	0	0	87.479.151	0



CONGRESSO NACIONAL - COMISSÃO MISTA DE PLANOS, ORÇAMENTOS PÚBLICOS E FISCALIZAÇÃO

PLANO PLURIANUAL 2000/2003 - Programação por ações

Programa: 0052 EDUCAÇÃO AMBIENTAL

Objetivo: Promover a conscientização e a capacitação da coletividade na prevenção e solução dos problemas ambientais

Indicador:				Unidade de Medida		Índice mais recente		Índice final PPA		
ÍNDICE DE CONHECIMENTO SOBRE MEIO AMBIENTE PELA POPULAÇÃO BRASILEIRA				Porcentagem		0,10		5,00		
Dados Financeiros do Programa em R\$ 1				Total	Nacional	Norte	Nordeste	Sudeste	Centro-Oeste	Sul
Recursos do Orçamento da União				31.097.638	26.932.638	1.075.000	1.500.000	750.000	650.000	190.000
Despesas de Capital				6.657.814	3.847.814	1.000.000	1.500.000	250.000	0	60.000
Despesas Correntes				24.439.824	23.084.824	75.000	0	500.000	650.000	130.000
Demais Fontes				4.664.000	3.748.000	0	24.601	187.942	167.081	536.376
TOTAL				35.761.638	30.680.638	1.075.000	1.524.601	937.942	817.081	726.376
AÇÕES				METAS / CUSTOS						
Cód	Tipo	Descrição da Ação / Produto	Unidade de Medida	Total	Nacional	Norte	Nordeste	Sudeste	Centro-Oeste	Sul
1961	P	CAPACITAÇÃO DE RECURSOS HUMANOS EM EDUCAÇÃO AMBIENTAL NO PROCESSO DE GESTÃO DO MEIO AMBIENTE								
		pessoa capacitada	Unidade	8.600	8.600	0	0	0	0	
	Origem dos recursos	Recursos do Orçamento da União	R\$1	5.784.715	5.784.715	0	0	0	0	0
		Despesas de Capital		277.876	277.876	0	0	0	0	0
		Despesas Correntes		5.506.839	5.506.839	0	0	0	0	0
		Demais Fontes		289.000	289.000	0	0	0	0	0
		Total da Ação		6.073.715	6.073.715	0	0	0	0	0
3045	P	EDIÇÃO E DISTRIBUIÇÃO DE INFORMAÇÕES TÉCNICO-CIENTÍFICAS								
		exemplar distribuído	Unidade	42.000	42.000	0	0	0	0	
	Origem dos recursos	Recursos do Orçamento da União	R\$1	3.896.540	3.896.540	0	0	0	0	0
		Despesas de Capital		383.227	383.227	0	0	0	0	0
		Despesas Correntes		3.513.313	3.513.313	0	0	0	0	0
		Demais Fontes		389.000	389.000	0	0	0	0	0
		Total da Ação		4.285.540	4.285.540	0	0	0	0	0
6123	O	EDUCAÇÃO DO PRODUTOR RURAL PARA A UTILIZAÇÃO DE PRÁTICAS CONSERVACIONISTAS (BB - AGENDA VERDE)								
		produtor capacitado	Unidade	62.702	0	0	1.684	12.865	11.437	36.71
	Origem dos recursos	Recursos do Orçamento da União	R\$1	0	0	0	0	0	0	0
		Demais Fontes		916.000	0	0	24.601	187.942	167.081	536.376
		Total da Ação		916.000	0	0	24.601	187.942	167.081	536.376
2965	A	FOMENTO A PROJETOS INTEGRADOS DE EDUCAÇÃO AMBIENTAL								
		projeto apoiado	Unidade	57	57	0	0	0	0	
	Origem dos recursos	Recursos do Orçamento da União	R\$1	7.685.171	4.520.171	1.075.000	500.000	750.000	650.000	190.000
		Despesas de Capital		2.864.239	1.054.239	1.000.000	500.000	250.000	0	60.000
		Despesas Correntes		4.820.932	3.465.932	75.000	0	500.000	650.000	130.000
		Demais Fontes		1.795.000	1.795.000	0	0	0	0	

Elaboração: COFF/CD CONOR/SF PRODASEN - (RelProgramaProjeto)

Observação: Tipo de Projeto: P=PROJETO; A=ATIVIDADE; E=OPERAÇÕES ESPECIAIS; O=OUTRAS

Emissão: 18/05/00 02:08:13

Pág. 1 de 88

CONGRESSO NACIONAL - COMISSÃO MISTA DE PLANOS, ORÇAMENTOS PÚBLICOS E FISCALIZAÇÃO
PLANO PLURIANUAL 2000/2003 - Programação por ações

358



AÇÕES				METAS / CUSTOS						
Cód	Tipo	Descrição da Ação / Produto	Unidade de Medida	Total	Nacional	Norte	Nordeste	Sudeste	Centro-Oeste	Sul
2965	A	FOMENTO A PROJETOS INTEGRADOS DE EDUCAÇÃO AMBIENTAL								
		projeto apoiado	Unidade	57	57	0	0	0	0	
Origem dos recursos		Recursos do Orçamento da União	R\$1	7.685.171	4.520.171	1.075.000	500.000	750.000	650.000	190.000
		Total da Ação		9.480.171	6.315.171	1.075.000	500.000	750.000	650.000	190.000
1984	P	IMPLANTAÇÃO DE PÓLOS DE DIFUSÃO DE PRÁTICAS SUSTENTÁVEIS								
		pólo implantado	Unidade	35	35	0	0	0	0	
Origem dos recursos		Recursos do Orçamento da União	R\$1	7.478.116	6.478.116	0	1.000.000	0	0	0
		Despesas de Capital		2.965.000	1.965.000	0	1.000.000	0	0	0
		Despesas Correntes		4.513.116	4.513.116	0	0	0	0	0
		Demais Fontes		648.000	648.000	0	0	0	0	0
		Total da Ação		8.126.116	7.126.116	0	1.000.000	0	0	0
1997	P	IMPLANTAÇÃO DO SISTEMA NACIONAL DE INFORMAÇÃO EM EDUCAÇÃO AMBIENTAL								
		sistema implantado	% de execução física	100	100	0	0	0	0	
Origem dos recursos		Recursos do Orçamento da União	R\$1	6.137.077	6.137.077	0	0	0	0	0
		Despesas de Capital		167.472	167.472	0	0	0	0	0
		Despesas Correntes		5.969.605	5.969.605	0	0	0	0	0
		Demais Fontes		627.000	627.000	0	0	0	0	0
		Total da Ação		6.764.077	6.764.077	0	0	0	0	0
2972	A	INFORMAÇÃO E DIVULGAÇÃO TÉCNICO-CIENTÍFICA - INSTITUTO DE PESQUISAS JARDIM BOTÂNICO								
		pessoa informada	Unidade	965.480	965.480	0	0	0	0	
Origem dos recursos		Recursos do Orçamento da União	R\$1	116.019	116.019	0	0	0	0	0
		Despesas Correntes		116.019	116.019	0	0	0	0	0
		Total da Ação		116.019	116.019	0	0	0	0	0
Total de todas as Ações				35.761.638	30.680.638	1.075.000	1.524.601	726.376	817.081	937.942

CONGRESSO NACIONAL - COMISSÃO MISTA DE PLANOS, ORÇAMENTOS PÚBLICOS E FISCALIZAÇÃO

PLANO PLURIANUAL 2000/2003 - Programação por ações

Programa: 0047 EDUCAÇÃO DE JOVENS E ADULTOS

Objetivo: Contribuir para a educação de jovens e adultos que não tiveram acesso ao ensino fundamental ou não lograram concluí-lo na idade própria

Indicador:				Unidade de Medida		Índice mais recente		Índice final PPA		
TAXA DE ANALFABETISMO NA POPULAÇÃO DE 15 A 24 ANOS				Porcentagem		6,30		4,00		
TAXA DE ANALFABETISMO NA POPULAÇÃO ACIMA DE 15 ANOS				Porcentagem		14,70		12,00		
Dados Financeiros do Programa em R\$ 1				Total	Nacional	Norte	Nordeste	Sudeste	Centro-Oeste	Sul
Recursos do Orçamento da União				182.124.055	145.626.255	7.270.397	17.201.488	2.768.631	4.177.232	5.080.052
Despesas Correntes				182.124.055	145.626.255	7.270.397	17.201.488	2.768.631	4.177.232	5.080.052
T O T A L				182.124.055	145.626.255	7.270.397	17.201.488	2.768.631	4.177.232	5.080.052
AÇÕES				METAS / CUSTOS						
Cód	Tipo	Descrição da Ação / Produto	Unidade de Medida	Total	Nacional	Norte	Nordeste	Sudeste	Centro-Oeste	Sul
6318	A	ALFABETIZAÇÃO DE JOVENS E ADULTOS NAS ÁREAS DE REFORMA AGRÁRIA								
		aluno matriculado	Unidade	89.102	0	15.488	45.681	7.483	11.155	9.29
Origem dos recursos		Recursos do Orçamento da União	R\$1	33.966.800	0	5.730.397	16.901.488	2.768.631	4.127.232	4.439.052
		Despesas Correntes		33.966.800	0	5.730.397	16.901.488	2.768.631	4.127.232	4.439.052
		Total da Ação		33.966.800	0	5.730.397	16.901.488	2.768.631	4.127.232	4.439.052
6353	P	EDUCAÇÃO PROFISSIONAL DO MENOR								
		MENOR QUALIFICADO	UNIDADE							
Origem dos recursos		Recursos do Orçamento da União	R\$1	4.000.000	4.000.000	0	0	0	0	0
		Despesas Correntes		4.000.000	4.000.000	0	0	0	0	0
		Total da Ação		4.000.000	4.000.000	0	0	0	0	0
3096	A	FOMENTO A PROJETOS ESPECIAIS PARA OFERTA DE ENSINO FUNDAMENTAL A JOVENS E ADULTOS								
		aluno matriculado	Unidade	279.348	279.348	0	0	0	0	
Origem dos recursos		Recursos do Orçamento da União	R\$1	61.800.434	59.269.434	1.540.000	300.000	0	50.000	641.000
		Despesas Correntes		61.800.434	59.269.434	1.540.000	300.000	0	50.000	641.000
		Total da Ação		61.800.434	59.269.434	1.540.000	300.000	0	50.000	641.000
3098	P	FORMAÇÃO CONTINUADA DE PROFESSORES DE JOVENS E ADULTOS								
		professor capacitado	Unidade	107.725	107.725	0	0	0	0	
Origem dos recursos		Recursos do Orçamento da União	R\$1	48.476.548	48.476.548	0	0	0	0	0
		Despesas Correntes		48.476.548	48.476.548	0	0	0	0	0
		Total da Ação		48.476.548	48.476.548	0	0	0	0	0
3118	P	MATERIAL DIDÁTICO-PEDAGÓGICO PARA EDUCAÇÃO DE JOVENS E ADULTOS								
		exemplar distribuído	Unidade	1.694.016	1.694.016	0	0	0	0	
Origem dos recursos		Recursos do Orçamento da União	R\$1	33.880.273	33.880.273	0	0	0	0	0
		Despesas Correntes		33.880.273	33.880.273	0	0	0	0	0
		Total da Ação		33.880.273	33.880.273	0	0	0	0	0

CONGRESSO NACIONAL - COMISSÃO MISTA DE PLANOS, ORÇAMENTOS PÚBLICOS E FISCALIZAÇÃO
 PLANO PLURIANUAL 2000/2003 - Programação por ações

360

Total de todas as Ações	182.124.055	145.626.255	7.270.397	17.201.488	5.080.052	4.177.232	2.768.631
-------------------------	-------------	-------------	-----------	------------	-----------	-----------	-----------



CONGRESSO NACIONAL - COMISSÃO MISTA DE PLANOS, ORÇAMENTOS PÚBLICOS E FISCALIZAÇÃO
PLANO PLURIANUAL 2000/2003 - Programação por ações

Programa: 0053 EDUCAÇÃO E PROFISSIONALIZAÇÃO DO PORTADOR DE DEFICIÊNCIA AUDITIVA

Objetivo: Propiciar educação, reabilitação e profissionalização aos portadores de deficiência auditiva

Indicador:				Unidade de Medida	Índice mais recente		Índice final PPA			
TAXA DE DEFICIENTES AUDITIVOS COM A 4ª SÉRIE DO ENSINO FUNDAMENTAL CONCLUÍDA				Porcentagem	1,00		8,00			
NÚMERO-ÍNDICE DE MATRÍCULAS DE DEFICIENTES AUDITIVOS NO ENSINO FUNDAMENTAL				Índice numérico	100,00		200,00			
NÚMERO-ÍNDICE DE DEFICIENTES AUDITIVOS COM ATENDIMENTO EDUCACIONAL				Índice numérico	100,00		250,00			
Dados Financeiros do Programa em R\$ 1				Total	Nacional	Norte	Nordeste	Sudeste	Centro-Oeste	Sul
Recursos do Orçamento da União				36.287.019	1.316.000	0	0	34.471.019	0	500.000
Despesas de Capital				276.534	0	0	0	276.534	0	0
Despesas Correntes				36.010.485	1.316.000	0	0	34.194.485	0	500.000
TOTAL				36.287.019	1.316.000	0	0	34.471.019	0	500.000
AÇÕES					METAS / CUSTOS					
Cód	Tipo	Descrição da Ação / Produto	Unidade de Medida	Total	Nacional	Norte	Nordeste	Sudeste	Centro-Oeste	Sul
3054	P	CAPACITAÇÃO À DISTÂNCIA PARA PROFISSIONAIS QUE ATUAM NA ÁREA DA SURDEZ								
		profissional capacitado	Unidade	20.000	20.000	0	0	0	0	
Origem dos recursos		Recursos do Orçamento da União	R\$1	188.000	188.000	0	0	0	0	0
		Despesas Correntes		188.000	188.000	0	0	0	0	0
		Total da Ação		188.000	188.000	0	0	0	0	0
3055	P	CAPACITAÇÃO DE PROFISSIONAIS NA ÁREA DA SURDEZ								
		profissional capacitado	Unidade	12.880	12.880	0	0	0	0	
Origem dos recursos		Recursos do Orçamento da União	R\$1	460.000	460.000	0	0	0	0	0
		Despesas Correntes		460.000	460.000	0	0	0	0	0
		Total da Ação		460.000	460.000	0	0	0	0	0
3063	P	ESTUDOS E PESQUISAS NA ÁREA DE DEFICIÊNCIA AUDITIVA								
		pesquisa publicada	Unidade	100	100	0	0	0	0	
Origem dos recursos		Recursos do Orçamento da União	R\$1	108.000	108.000	0	0	0	0	0
		Despesas Correntes		108.000	108.000	0	0	0	0	0
		Total da Ação		108.000	108.000	0	0	0	0	0
2998	A	FUNCIONAMENTO DO ENSINO PARA PORTADORES DE DEFICIÊNCIA AUDITIVA								
		aluno matriculado	Unidade	2.200	0	0	0	2.200	0	
Origem dos recursos		Recursos do Orçamento da União	R\$1	34.971.019	0	0	0	34.471.019	0	500.000
		Despesas de Capital		276.534	0	0	0	276.534	0	0
		Despesas Correntes		34.694.485	0	0	0	34.194.485	0	500.000
		Total da Ação		34.971.019	0	0	0	34.471.019	0	500.000
3059	P	IMPLANTAÇÃO DE CENTRO DE REFERÊNCIA VIRTUAL NA ÁREA DE SURDEZ								
		centro implantado	% de execução física	100	100	0	0	0	0	
Origem dos recursos		Recursos do Orçamento da União	R\$1	40.000	40.000	0	0	0	0	0
		Despesas Correntes		40.000	40.000	0	0	0	0	

Elaboração: COFF/CD CONOR/SF PRODASEN - (RelProgramaProjeto)
Observação: Tipo de Projeto: P=PROJETO; A=ATIVIDADE; E= OPERAÇÕES ESPECIAIS; O=OUTRAS

Emissão: 18/05/00 02:08:27

Pág. 5 de 88

CONGRESSO NACIONAL - COMISSÃO MISTA DE PLANOS, ORÇAMENTOS PÚBLICOS E FISCALIZAÇÃO
 PLANO PLURIANUAL 2000/2003 - Programação por ações

362

AÇÕES					METAS / CUSTOS					
Cód	Tipo	Descrição da Ação / Produto	Unidade de Medida	Total	Nacional	Norte	Nordeste	Sudeste	Centro-Oeste	Sul
3059	P	IMPLANTAÇÃO DE CENTRO DE REFERÊNCIA VIRTUAL NA ÁREA DE SURDEZ								
		centro implantado	% de execução física	100	100	0	0	0	0	
	Origem dos recursos	Recursos do Orçamento da União	R\$1	40.000	40.000	0	0	0	0	0
	Total da Ação			40.000	40.000	0	0	0	0	0
3066	P	PRODUÇÃO E DIVULGAÇÃO DE PROJETOS EDUCACIONAIS, CIENTÍFICOS E TECNOLÓGICOS NA ÁREA DA SURDEZ								
		exemplar distribuído	Unidade	148.000	148.000	0	0	0	0	
	Origem dos recursos	Recursos do Orçamento da União	R\$1	240.000	240.000	0	0	0	0	0
		Despesas Correntes		240.000	240.000	0	0	0	0	0
	Total da Ação			240.000	240.000	0	0	0	0	0
3070	P	QUALIFICAÇÃO DO PORTADOR DE DEFICIÊNCIA AUDITIVA PARA INSERÇÃO NO MERCADO DE TRABALHO								
		pessoa qualificada	Unidade	1.000	1.000	0	0	0	0	
	Origem dos recursos	Recursos do Orçamento da União	R\$1	280.000	280.000	0	0	0	0	0
		Despesas Correntes		280.000	280.000	0	0	0	0	0
	Total da Ação			280.000	280.000	0	0	0	0	0
	Total de todas as Ações			36.287.019	1.316.000	0	0	500.000	0	34.471.019

CONGRESSO NACIONAL - COMISSÃO MISTA DE PLANOS, ORÇAMENTOS PÚBLICOS E FISCALIZAÇÃO
PLANO PLURIANUAL 2000/2003 - Programação por ações

Programa: 0054 EDUCAÇÃO E PROFISSIONALIZAÇÃO DO PORTADOR DE DEFICIÊNCIA VISUAL

Objetivo: Ampliar as oportunidades educacionais e profissionais para portadores de deficiência visual

Indicador:				Unidade de Medida	Índice mais recente		Índice final PPA			
NÚMERO-ÍNDICE DE DEFICIENTES VISUAIS COM ATENDIMENTO EDUCACIONAL				Índice numérico	100,00		130,00			
NÚMERO-ÍNDICE DE MATRÍCULAS DE DEFICIENTES VISUAIS NO ENSINO FUNDAMENTAL				Índice numérico	100,00		122,00			
TAXA DE ALFABETIZAÇÃO DE DEFICIENTES VISUAIS				Porcentagem	999.999.999,00		999.999.999,00			
Dados Financeiros do Programa em R\$ 1				Total	Nacional	Norte	Nordeste	Sudeste	Centro-Oeste	Sul
Recursos do Orçamento da União				31.752.485	0	0	0	31.252.485	0	500.000
Despesas de Capital				1.772.613	0	0	0	1.772.613	0	0
Despesas Correntes				29.979.872	0	0	0	29.479.872	0	500.000
T O T A L				31.752.485	0	0	0	31.252.485	0	500.000
AÇÕES					METAS / CUSTOS					
Cód	Tipo	Descrição da Ação / Produto	Unidade de Medida	Total	Nacional	Norte	Nordeste	Sudeste	Centro-Oeste	Sul
2999	A	FUNCIONAMENTO DO ENSINO PARA PORTADORES DE DEFICIÊNCIA VISUAL								
		aluno matriculado	Unidade	2.341	0	0	0	2.341	0	
Origem dos recursos		Recursos do Orçamento da União	R\$1	31.644.085	0	0	0	31.144.085	0	500.000
		Despesas de Capital		1.772.613	0	0	0	1.772.613	0	0
		Despesas Correntes		29.871.472	0	0	0	29.371.472	0	500.000
		Total da Ação		31.644.085	0	0	0	31.144.085	0	500.000
1519	P	GRAVAÇÃO DE LIVROS E TEXTOS PARA AUDIÇÃO DE PORTADORES DE DEFICIÊNCIA VISUAL								
		livro/texto gravado	Unidade	40	0	0	0	40	0	
Origem dos recursos		Recursos do Orçamento da União	R\$1	40.400	0	0	0	40.400	0	0
		Despesas Correntes		40.400	0	0	0	40.400	0	0
		Total da Ação		40.400	0	0	0	40.400	0	0
3058	P	IMPLANTAÇÃO DE CENTRO DE REFERÊNCIA VIRTUAL NA ÁREA DA VISÃO								
		centro implantado	% de execução física	100	0	0	0	100	0	
Origem dos recursos		Recursos do Orçamento da União	R\$1	48.000	0	0	0	48.000	0	0
		Despesas Correntes		48.000	0	0	0	48.000	0	0
		Total da Ação		48.000	0	0	0	48.000	0	0
3064	P	PRODUÇÃO E DISSEMINAÇÃO DE CONHECIMENTO SOBRE DEFICIÊNCIA VISUAL								
		estudo disseminado	Unidade	48	0	0	0	48	0	
Origem dos recursos		Recursos do Orçamento da União	R\$1	20.000	0	0	0	20.000	0	0
		Despesas Correntes		20.000	0	0	0	20.000	0	0
		Total da Ação		20.000	0	0	0	20.000	0	0
Total de todas as Ações				31.752.485	0	0	0	500.000	0	31.252.485

CONGRESSO NACIONAL - COMISSÃO MISTA DE PLANOS, ORÇAMENTOS PÚBLICOS E FISCALIZAÇÃO
PLANO PLURIANUAL 2000/2003 - Programação por ações

Programa: 0660 EDUCAÇÃO E SEGURANÇA NO TRÂNSITO

Objetivo: Reduzir o número de acidentes de trânsito no País

Indicador:

TAXA DE MORTALIDADE POR ACIDENTE DE TRÂNSITO

Unidade de Medida

Índice mais recente

Índice final PPA

1/100000

12,20

7,32

Dados Financeiros do Programa em R\$ 1

	Total	Nacional	Norte	Nordeste	Sudeste	Centro-Oeste	Sul
Recursos do Orçamento da União	530.867.170	530.867.170	0	0	0	200.000	0
Despesas de Capital	2.207.500	2.207.500	0	0	0	0	0
Despesas Correntes	528.659.670	528.459.670	0	0	0	200.000	0
TOTAL	530.867.170	530.867.170	0	0	0	200.000	0

AÇÕES

METAS / CUSTOS

Cód	Tipo	Descrição da Ação / Produto	Unidade de Medida	Total	Nacional	Norte	Nordeste	Sudeste	Centro-Oeste	Sul
2354		APOIO A PROJETOS INTERSETORIAIS DE PREVENÇÃO DE ACIDENTES								
	Origem dos recursos	Recursos do Orçamento da União	R\$1	55.492.800	55.492.800	0	0	0	0	0
		Despesas de Capital		1.000.000	1.000.000	0	0	0	0	0
		Despesas Correntes		54.492.800	54.492.800	0	0	0	0	0
	Total da Ação			55.492.800	55.492.800	0	0	0	0	0
4395	A	CÂMARA DE COMPENSAÇÃO DE MULTAS								
		sistema mantido	Unidade	4	4	0	0	0	0	
	Origem dos recursos	Recursos do Orçamento da União	R\$1	21.190.000	21.190.000	0	0	0	0	0
		Despesas Correntes		21.190.000	21.190.000	0	0	0	0	0
	Total da Ação			21.190.000	21.190.000	0	0	0	0	0
1706	P	CAMPANHA EDUCATIVA PARA PREVENÇÃO DE ACIDENTES DE TRÂNSITO								
		campanha realizada	Unidade	12	12	0	0	0	0	
	Origem dos recursos	Recursos do Orçamento da União	R\$1	40.983.000	40.783.000	0	0	0	200.000	0
		Despesas Correntes		40.983.000	40.783.000	0	0	0	200.000	0
	Total da Ação			40.983.000	40.783.000	0	0	0	200.000	0
1711	P	CAPACITAÇÃO DE AGENTES PARA O PROCESSO DE HABILITAÇÃO DE CONDUTORES								
		agente capacitado	Unidade	10.000	10.000	0	0	0	0	
	Origem dos recursos	Recursos do Orçamento da União	R\$1	4.830.000	4.830.000	0	0	0	0	0
		Despesas Correntes		4.830.000	4.830.000	0	0	0	0	0
	Total da Ação			4.830.000	4.830.000	0	0	0	0	0
2703	A	CERTIFICAÇÃO DE EQUIPAMENTOS PARA A FISCALIZAÇÃO DE TRÂNSITO								
		equipamento certificado	Unidade	48.300	48.300	0	0	0	0	
	Origem dos recursos	Recursos do Orçamento da União	R\$1	2.415.000	2.415.000	0	0	0	0	0
		Despesas de Capital		1.207.500	1.207.500	0	0	0	0	0
		Despesas Correntes		1.207.500	1.207.500	0	0	0	0	0

Elaboração: COFF/CD CONOR/SF PRODASEN - (RelProgramaProjeto)

Observação: Tipo de Projeto: P=PROJETO; A=ATIVIDADE; E= OPERAÇÕES ESPECIAIS; O=OUTRAS

Emissão: 18/05/00 02:08:38

Pág. 8 de 88

CONGRESSO NACIONAL - COMISSÃO MISTA DE PLANOS, ORÇAMENTOS PÚBLICOS E FISCALIZAÇÃO
 PLANO PLURIANUAL 2000/2003 - Programação por ações

AÇÕES					METAS / CUSTOS					
Cód	Tipo	Descrição da Ação / Produto	Unidade de Medida	Total	Nacional	Norte	Nordeste	Sudeste	Centro-Oeste	Sul
2703	A	CERTIFICAÇÃO DE EQUIPAMENTOS PARA A FISCALIZAÇÃO DE TRÂNSITO								
		equipamento certificado	Unidade	48.300	48.300	0	0	0	0	
	Origem dos recursos	Recursos do Orçamento da União	R\$1	2.415.000	2.415.000	0	0	0	0	0
	Total da Ação			2.415.000	2.415.000	0	0	0	0	0
1769	P	ESTUDOS PARA INSERÇÃO CURRICULAR DE EDUCAÇÃO PARA O TRÂNSITO NO SISTEMA DE ENSINO								
		estudo realizado	Unidade	13	13	0	0	0	0	
	Origem dos recursos	Recursos do Orçamento da União	R\$1	16.204.000	16.204.000	0	0	0	0	0
		Despesas Correntes		16.204.000	16.204.000	0	0	0	0	0
	Total da Ação			16.204.000	16.204.000	0	0	0	0	0
3819	P	IMPLANTAÇÃO DA MUNICIPALIZAÇÃO DO TRÂNSITO								
		município integrado	Unidade	603	603	0	0	0	0	
	Origem dos recursos	Recursos do Orçamento da União	R\$1	36.320.000	36.320.000	0	0	0	0	0
		Despesas Correntes		36.320.000	36.320.000	0	0	0	0	0
	Total da Ação			36.320.000	36.320.000	0	0	0	0	0
3820	P	IMPLANTAÇÃO DA REDE NACIONAL DE FORMAÇÃO E HABILITAÇÃO DE CONDUTORES - RENFOR								
		sistema implantado	% de execução física	100	100	0	0	0	0	
	Origem dos recursos	Recursos do Orçamento da União	R\$1	7.450.000	7.450.000	0	0	0	0	0
		Despesas Correntes		7.450.000	7.450.000	0	0	0	0	0
	Total da Ação			7.450.000	7.450.000	0	0	0	0	0
1799	P	IMPLANTAÇÃO DO SISTEMA DE INSPEÇÃO DE SEGURANÇA VEICULAR								
		sistema implantado	% de execução física	100	100	0	0	0	0	
	Origem dos recursos	Recursos do Orçamento da União	R\$1	12.810.000	12.810.000	0	0	0	0	0
		Despesas Correntes		12.810.000	12.810.000	0	0	0	0	0
	Total da Ação			12.810.000	12.810.000	0	0	0	0	0
1802	P	IMPLANTAÇÃO DO SISTEMA NACIONAL DE ESTATÍSTICA DE TRÂNSITO - SINET								
		sistema implantado	% de execução física	81	81	0	0	0	0	
	Origem dos recursos	Recursos do Orçamento da União	R\$1	36.680.000	36.680.000	0	0	0	0	0
		Despesas Correntes		36.680.000	36.680.000	0	0	0	0	0
	Total da Ação			36.680.000	36.680.000	0	0	0	0	0
2716	A	INSPEÇÃO DOS ÓRGÃOS DE TRÂNSITO								
		inspeção realizada	Unidade	3.692	3.692	0	0	0	0	
	Origem dos recursos	Recursos do Orçamento da União	R\$1	63.797.200	63.797.200	0	0	0	0	0
		Despesas Correntes		63.797.200	63.797.200	0	0	0	0	0
	Total da Ação			63.797.200	63.797.200	0	0	0	0	0

Elaboração: COFF/CD CONOR/SF PRODASEN - (RelProgramaProjeto)
 Observação: Tipo de Projeto: P=PROJETO; A=ATIVIDADE; E= OPERAÇÕES ESPECIAIS; O=OUTRAS

Emissão: 18/05/00 02:08:44

Pág. 9 de 88

CONGRESSO NACIONAL - COMISSÃO MISTA DE PLANOS, ORÇAMENTOS PÚBLICOS E FISCALIZAÇÃO
PLANO PLURIANUAL 2000/2003 - Programação por ações

366

AÇÕES				METAS / CUSTOS						
Cód	Tipo	Descrição da Ação / Produto	Unidade de Medida	Total	Nacional	Norte	Nordeste	Sudeste	Centro-Oeste	Sul
4277	A	REDE NACIONAL DE FORMAÇÃO E HABILITAÇÃO DE CONDUTORES - RENFOR								
		sistema mantido	Unidade	4	4	0	0	0	0	
Origem dos recursos		Recursos do Orçamento da União	R\$1	13.700.000	13.700.000	0	0	0	0	0
		Despesas Correntes		13.700.000	13.700.000	0	0	0	0	0
		Total da Ação		13.700.000	13.700.000	0	0	0	0	0
3840	P	REGISTRO COMUM DE VEÍCULOS AUTOMOTORES DO MERCOSUL								
		registro implantado	% de execução física	90	90	0	0	0	0	
Origem dos recursos		Recursos do Orçamento da União	R\$1	13.200.000	13.200.000	0	0	0	0	0
		Despesas Correntes		13.200.000	13.200.000	0	0	0	0	0
		Total da Ação		13.200.000	13.200.000	0	0	0	0	0
2800	A	REGISTRO NACIONAL DE CARTEIRAS DE HABILITAÇÃO - RENACH								
		sistema mantido	Unidade	4	4	0	0	0	0	
Origem dos recursos		Recursos do Orçamento da União	R\$1	80.000.000	80.000.000	0	0	0	0	0
		Despesas Correntes		80.000.000	80.000.000	0	0	0	0	0
		Total da Ação		80.000.000	80.000.000	0	0	0	0	0
2742	A	REGISTRO NACIONAL DE VEÍCULOS AUTOMOTORES - RENAVAM								
		sistema mantido	Unidade	4	4	0	0	0	0	
Origem dos recursos		Recursos do Orçamento da União	R\$1	90.805.170	90.805.170	0	0	0	0	0
		Despesas Correntes		90.805.170	90.805.170	0	0	0	0	0
		Total da Ação		90.805.170	90.805.170	0	0	0	0	0
2741	A	SISTEMA NACIONAL DE ESTATÍSTICA DE TRÂNSITO - SINET								
		sistema mantido	Unidade	4	4	0	0	0	0	
Origem dos recursos		Recursos do Orçamento da União	R\$1	34.990.000	34.990.000	0	0	0	0	0
		Despesas Correntes		34.990.000	34.990.000	0	0	0	0	0
		Total da Ação		34.990.000	34.990.000	0	0	0	0	0
		Total de todas as Ações		530.867.170	530.667.170	0	0	0	200.000	0

CONGRESSO NACIONAL - COMISSÃO MISTA DE PLANOS, ORÇAMENTOS PÚBLICOS E FISCALIZAÇÃO

PLANO PLURIANUAL 2000/2003 - Programação por ações

Programa: 0137 EMANCIPAÇÃO DE ASSENTAMENTOS RURAIS

Objetivo: Emancipar os assentamentos rurais criados até 1998, mediante atendimento complementar que lhes propiciem condições de sustentabilidade

Indicador:			Unidade de Medida		Índice mais recente		Índice final PPA			
TAXA DE EMANCIPAÇÃO DE ASSENTAMENTOS RURAIS CRIADOS ATÉ 1998			Porcentagem		0,00		50,00			
Dados Financeiros do Programa em R\$ 1			Total	Nacional	Norte	Nordeste	Sudeste	Centro-Oeste	Sul	
Recursos do Orçamento da União			421.141.581	51.236.007	131.190.510	130.788.016	19.303.380	59.027.230	29.596.438	
Despesas de Capital			340.541.581	43.247.807	109.612.829	102.306.613	15.264.165	46.833.194	23.276.973	
Despesas Correntes			80.600.000	7.988.200	21.577.681	28.481.403	4.039.215	12.194.036	6.319.465	
T O T A L			421.141.581	51.236.007	131.190.510	130.788.016	19.303.380	59.027.230	29.596.438	
AÇÕES			METAS / CUSTOS							
Cód	Tipo	Descrição da Ação / Produto	Unidade de Medida	Total	Nacional	Norte	Nordeste	Sudeste	Centro-Oeste	Sul
5533	P	ASSISTÊNCIA TÉCNICA E CAPACITAÇÃO DE FAMÍLIAS ASSENTADAS EM PROJETOS CRIADOS ATÉ 1998 - LUMIAR								
		família assistida	Unidade	129.423	0	41.816	51.095	6.132	17.659	12.72
Origem dos recursos		Recursos do Orçamento da União	R\$1	21.750.000	-150.000	7.515.781	8.389.303	1.006.815	2.899.436	2.088.665
		Despesas de Capital		650.000	0	650.000	0	0	0	0
		Despesas Correntes		21.100.000	-150.000	6.865.781	8.389.303	1.006.815	2.899.436	2.088.665
		Total da Ação		21.750.000	-150.000	7.515.781	8.389.303	1.006.815	2.899.436	2.088.665
6319	P	CAPACITAÇÃO DE AGENTES CULTURAIS NAS ÁREAS DE REFORMA AGRÁRIA.								
		Agentes capacitados	unidade							
Origem dos recursos		Recursos do Orçamento da União	R\$1	2.000.000	0	0	0	0	0	2.000.000
		Despesas de Capital		2.000.000	0	0	0	0	0	2.000.000
		Total da Ação		2.000.000	0	0	0	0	0	2.000.000
0427	E	CONCESSÃO DE CRÉDITO-INSTALAÇÃO DAS FAMÍLIAS ASSENTADAS EM PROJETOS CRIADOS ATÉ 1998								
		família beneficiada	Unidade	85.000	11.626	21.017	28.703	4.332	13.278	6,04
Origem dos recursos		Recursos do Orçamento da União	R\$1	149.941.581	19.121.007	38.898.929	50.393.013	7.605.565	23.311.794	10.611.273
		Despesas de Capital		149.941.581	19.121.007	38.898.929	50.393.013	7.605.565	23.311.794	10.611.273
		Total da Ação		149.941.581	19.121.007	38.898.929	50.393.013	7.605.565	23.311.794	10.611.273
3668	P	INFRA-ESTRUTURA COMPLEMENTAR PARA EMANCIPAÇÃO DE ASSENTAMENTOS RURAIS CRIADOS ATE 1998								
		família beneficiada	Unidade	85.000	11.626	21.017	28.703	4.332	13.278	6,04
Origem dos recursos		Recursos do Orçamento da União	R\$1	204.950.000	26.452.000	74.267.300	57.654.200	8.525.000	26.177.000	11.874.500
		Despesas de Capital		187.950.000	24.126.800	70.063.900	51.913.600	7.658.600	23.521.400	10.665.700
		Despesas Correntes		17.000.000	2.325.200	4.203.400	5.740.600	866.400	2.655.600	1.208.800
		Total da Ação		204.950.000	26.452.000	74.267.300	57.654.200	8.525.000	26.177.000	11.874.500

CONGRESSO NACIONAL - COMISSÃO MISTA DE PLANOS, ORÇAMENTOS PÚBLICOS E FISCALIZAÇÃO
 PLANO PLURIANUAL 2000/2003 - Programação por ações

368

AÇÕES				METAS / CUSTOS						
Cód	Tipo	Descrição da Ação / Produto	Unidade de Medida	Total	Nacional	Norte	Nordeste	Sudeste	Centro-Oeste	Sul
5609	P	PLANO DE DESENVOLVIMENTO DOS ASSENTAMENTOS RURAIS CRIADOS ATE 1998								
		família atendida	Unidade	85.000	11.626	21.017	28.703	4.332	13.278	6.04
	Origem dos recursos	Recursos do Orçamento da União	R\$1	8.500.000	1.162.600	2.101.700	2.870.300	433.200	1.327.800	604.400
		Despesas Correntes		8.500.000	1.162.600	2.101.700	2.870.300	433.200	1.327.800	604.400
	Total da Ação			8.500.000	1.162.600	2.101.700	2.870.300	433.200	1.327.800	604.400
5530	P	TOPOGRAFIA EM ÁREAS DE ASSENTAMENTOS RURAIS CRIADOS ATÉ 1998								
		família atendida	Unidade	85.000	11.626	21.017	28.703	4.332	13.278	6.04
	Origem dos recursos	Recursos do Orçamento da União	R\$1	34.000.000	4.650.400	8.406.800	11.481.200	1.732.800	5.311.200	2.417.600
		Despesas Correntes		34.000.000	4.650.400	8.406.800	11.481.200	1.732.800	5.311.200	2.417.600
	Total da Ação			34.000.000	4.650.400	8.406.800	11.481.200	1.732.800	5.311.200	2.417.600
	Total de todas as Ações			421.141.581	51.236.007	131.190.510	130.788.016	29.596.438	59.027.230	19.303.380



CONGRESSO NACIONAL - COMISSÃO MISTA DE PLANOS, ORÇAMENTOS PÚBLICOS E FISCALIZAÇÃO
PLANO PLURIANUAL 2000/2003 - Programação por ações

Programa: 0273 ENERGIA DAS PEQUENAS COMUNIDADES

Objetivo: Suprir de energia elétrica, de maneira sustentável, as populações rurais não-atendidas pela eletrificação convencional, aproveitando fontes de energia renováveis descentralizadas

Indicador:			Unidade de Medida		Índice mais recente		Índice final PPA			
TAXA DE LOCALIDADES REMOTAS ATENDIDAS COM ENERGIA ELÉTRICA			Porcentagem		4,00		40,00			
Dados Financeiros do Programa em R\$ 1			Total	Nacional	Norte	Nordeste	Sudeste	Centro-Oeste	Sul	
Recursos do Orçamento da União			320.675.557	6.671.687	72.197.940	167.791.689	28.958.432	25.521.487	19.534.322	
Investimento das Estatais			4.300.000	0	0	4.300.000	0	0	0	
Despesas de Capital			263.160.000	-5.000.000	62.667.083	141.571.528	24.919.444	22.140.278	16.861.667	
Despesas Correntes			53.215.557	11.671.687	9.530.856	21.920.161	4.038.987	3.381.209	2.672.656	
Demais Fontes			299.421.200	186.806.000	25.835.804	59.420.159	10.948.700	9.165.626	7.244.911	
T O T A L			620.096.757	193.477.687	98.033.743	227.211.848	39.907.132	34.687.113	26.779.234	
AÇÕES			METAS / CUSTOS							
Cód	Tipo	Descrição da Ação / Produto	Unidade de Medida	Total	Nacional	Norte	Nordeste	Sudeste	Centro-Oeste	Sul
7157	P	APROVEITAMENTO DA ENERGIA EÓLICA								
		Energia Eólica Produzida	KW							
Origem dos recursos		Recursos do Orçamento da União	R\$1	4.000.000	0	1.200.000	1.200.000	400.000	800.000	400.000
		Despesas de Capital		4.000.000	0	1.200.000	1.200.000	400.000	800.000	400.000
		Total da Ação		4.000.000	0	1.200.000	1.200.000	400.000	800.000	400.000
7158	P	APROVEITAMENTO DO GÁS BUTANO PARA GERAÇÃO DE ENERGIA								
		Energia do Gás Butano	Unidade							
Origem dos recursos		Recursos do Orçamento da União	R\$1	1.000.000	0	300.000	300.000	100.000	200.000	100.000
		Despesas de Capital		1.000.000	0	300.000	300.000	100.000	200.000	100.000
		Total da Ação		1.000.000	0	300.000	300.000	100.000	200.000	100.000
1379	P	ATENDIMENTO DAS DEMANDAS POR ENERGIA ELÉTRICA EM COMUNIDADES NAO -SUPRIDAS								
		Comunidade Atendida	Unidade	36.000	0	8.259	18.995	3.500	2.930	2.31
Origem dos recursos		Recursos do Orçamento da União	R\$1	294.975.557	-5.028.313	65.897.940	164.491.689	27.858.432	23.321.487	18.434.322
		Investimento das Estatais		4.300.000	0	0	4.300.000	0	0	0
		Despesas de Capital		249.160.000	-5.000.000	56.367.083	138.271.528	23.819.444	19.940.278	15.761.667
		Despesas Correntes		41.515.557	-28.313	9.530.856	21.920.161	4.038.987	3.381.209	2.672.656
		Demais Fontes		112.615.200	0	25.835.804	59.420.159	10.948.700	9.165.626	7.244.911
		Total da Ação		407.690.757	-5.028.313	91.733.743	223.911.848	38.807.132	32.487.113	25.679.234
1380	P	CAPACITAÇÃO DOS USUÁRIOS E DOS AGENTES DAS COMUNIDADES NA INSTALAÇÃO, OPERAÇÃO E MANUTENÇÃO DOS EQUIPAMENTOS DE PRODUÇÃO DE ENERGIA								
		profissional capacitado	Unidade	23.520	23.520	0	0	0	0	0
Origem dos recursos		Recursos do Orçamento da União	R\$1	11.700.000	11.700.000	0	0	0	0	0
		Despesas Correntes		11.700.000	11.700.000	0	0	0	0	0
		Demais Fontes		2.352.000	2.352.000	0	0	0	0	0
		Total da Ação		14.052.000	14.052.000	0	0	0	0	0

CONGRESSO NACIONAL - COMISSÃO MISTA DE PLANOS, ORÇAMENTOS PÚBLICOS E FISCALIZAÇÃO
PLANO PLURIANUAL 2000/2003 - Programação por ações

370

AÇÕES				METAS / CUSTOS						
Cód	Tipo	Descrição da Ação / Produto	Unidade de Medida	Total	Nacional	Norte	Nordeste	Sudeste	Centro-Oeste	Sul
7159	P	CONSTRUÇÃO DE USINAS TERMELÉTRICAS EM ÁREAS CARBONÍFERAS								
		Usina Instalada	KW							
	Origem dos recursos	Recursos do Orçamento da União	R\$1	3.000.000	0	3.000.000	0	0	0	0
		Despesas de Capital		3.000.000	0	3.000.000	0	0	0	0
	Total da Ação			3.000.000	0	3.000.000	0	0	0	0
6913	O	IDENTIFICAÇÃO DE COMUNIDADES CARENTES								
		comunidade identificada	Unidade	356	356	0	0	0	0	
	Origem dos recursos	Recursos do Orçamento da União	R\$1	0	0	0	0	0	0	0
		Demais Fontes		22.454.000	22.454.000	0	0	0	0	0
	Total da Ação			22.454.000	22.454.000	0	0	0	0	0
7162	P	INSTALAÇÃO DE PLACAS DE CAPTAÇÃO DE ENERGIA SOLAR								
		Placa Implantada	Unidade							
	Origem dos recursos	Recursos do Orçamento da União	R\$1	6.000.000	0	1.800.000	1.800.000	600.000	1.200.000	600.000
		Despesas de Capital		6.000.000	0	1.800.000	1.800.000	600.000	1.200.000	600.000
	Total da Ação			6.000.000	0	1.800.000	1.800.000	600.000	1.200.000	600.000
6912	O	INSTALAÇÃO E MANUTENÇÃO DE EQUIPAMENTOS								
		equipamento instalado/ma	Unidade	36.000	36.000	0	0	0	0	
	Origem dos recursos	Recursos do Orçamento da União	R\$1	0	0	0	0	0	0	0
		Demais Fontes		162.000.000	162.000.000	0	0	0	0	0
	Total da Ação			162.000.000	162.000.000	0	0	0	0	0
Total de todas as Ações				620.096.757	193.477.687	98.033.743	227.211.848	26.779.234	34.687.113	39.907.132

CONGRESSO NACIONAL - COMISSÃO MISTA DE PLANOS, ORÇAMENTOS PÚBLICOS E FISCALIZAÇÃO
 PLANO PLURIANUAL 2000/2003 - Programação por ações

Programa: 0296 ENERGIA NA REDE SUDESTE

Objetivo: Suprir de energia elétrica a região compreendida pelos Estados do Rio de Janeiro, Espírito Santo, Minas Gerais e São Paulo

Indicador:	Unidade de Medida			Índice mais recente		Índice final PPA	
TAXA DE ATENDIMENTO DOMICILIAR NA REDE SUDESTE	Porcentagem			83,00		84,00	
CONSUMO DE ENERGIA ELÉTRICA NA REDE SUDESTE	GWh			167.056,00		196.914,00	
Dados Financeiros do Programa em R\$ 1	Total	Nacional	Norte	Nordeste	Sudeste	Centro-Oeste	Sul
Recursos do Orçamento da União	4.616.842.065	506.204.782	0	0	4.110.637.283	0	0
Investimento das Estatais	54.000.000	0	0	0	54.000.000	0	0
Despesas de Capital	4.459.758.065	506.204.782	0	0	3.953.553.283	0	0
Despesas Correntes	103.084.000	0	0	0	103.084.000	0	0
Demais Fontes	33.769.052.989	19.804.809.387	0	0	13.697.276.102	0	266.967.500
TOTAL	38.385.895.054	20.311.014.169	0	0	17.807.913.385	0	266.967.500

AÇÕES				METAS / CUSTOS						
Cód	Tipo	Descrição da Ação / Produto	Unidade de Medida	Total	Nacional	Norte	Nordeste	Sudeste	Centro-Oeste	Sul
3414	P	ADAPTAÇÃO DA USINA TERMELETRICA DE SANTA CRUZ (RJ) DE 600 MW PARA SUBSTITUIÇÃO DE COMBUSTÍVEL								
		usina adaptada	% de execução física	84	0	0	0	84	0	
Origem dos recursos		Recursos do Orçamento da União	R\$1	4.000.536	0	0	0	4.000.536	0	0
		Despesas de Capital		4.000.536	0	0	0	4.000.536	0	0
		Total da Ação		4.000.536	0	0	0	4.000.536	0	0
3231	P	IMPLANTAÇÃO DA USINA TERMONUCLEAR DE ANGRA II - RJ DE 1.309 MW								
		usina implantada	% de execução física	6	0	0	0	6	0	
Origem dos recursos		Recursos do Orçamento da União	R\$1	492.071.640	0	0	0	492.071.640	0	0
		Despesas de Capital		492.071.640	0	0	0	492.071.640	0	0
		Total da Ação		492.071.640	0	0	0	492.071.640	0	0
3233	P	IMPLANTAÇÃO DA USINA TERMONUCLEAR DE ANGRA III (RJ) DE 1.309 MW								
		usina implantada	% de execução física	54	0	0	0	54	0	
Origem dos recursos		Recursos do Orçamento da União	R\$1	2.235.376.010	0	0	0	2.235.376.010	0	0
		Despesas de Capital		2.235.376.010	0	0	0	2.235.376.010	0	0
		Total da Ação		2.235.376.010	0	0	0	2.235.376.010	0	0
6918	O	IMPLANTAÇÃO DE SISTEMA DE TRANSMISSÃO CURITIBA (PR) A SÃO PAULO (SP) (350 KM DE LINHA DE TRANSMISSÃO EM 500 KV E SUBESTAÇÕES DE 300 MVA)								
		sistema implantado	% de execução física	100	0	0	0	0	0	10
Origem dos recursos		Recursos do Orçamento da União	R\$1	0	0	0	0	0	0	0
		Demais Fontes		95.730.000	0	0	0	0	0	95.730.000
		Total da Ação		95.730.000	0	0	0	0	0	95.730.000

CONGRESSO NACIONAL - COMISSÃO MISTA DE PLANOS, ORÇAMENTOS PÚBLICOS E FISCALIZAÇÃO

PLANO PLURIANUAL 2000/2003 - Programação por ações

372

AÇÕES				METAS / CUSTOS						
Cód	Tipo	Descrição da Ação / Produto	Unidade de Medida	Total	Nacional	Norte	Nordeste	Sudeste	Centro-Oeste	Sul
7163	P	IMPLANTAÇÃO DE SISTEMA DE TRANSMISSÃO DE CACHOEIRA PAULISTA PARA O RIO DE JANEIRO (170KM DE LINHAS DE TRANSMISSÃO DE 500 KW)								
		sistema implantado	% de execução física							
Origem dos recursos		Recursos do Orçamento da União	R\$1	4.000.000	0	0	0	4.000.000	0	0
		Investimento das Estatais		4.000.000	0	0	0	4.000.000	0	0
		Total da Ação		4.000.000	0	0	0	4.000.000	0	0
7164	P	IMPLANTAÇÃO DE SISTEMA DE TRANSMISSÃO DE OURO PRETO PARA O NORTE FLUMINENSE / ESPÍRITO SANTO (300KM DE LINHA DE TRANSMISSÃO 345 KW)								
		sistema implantado	% de execução física							
Origem dos recursos		Recursos do Orçamento da União	R\$1	6.000.000	0	0	0	6.000.000	0	0
		Investimento das Estatais		6.000.000	0	0	0	6.000.000	0	0
		Total da Ação		6.000.000	0	0	0	6.000.000	0	0
7165	P	IMPLANTAÇÃO DE SISTEMA DE TRANSMISSÃO DE TIJUCO PRETO PARA CACHOEIRA PAULISTA (180KM DE LINHA DE TRANSMISSÃO DE 500KW)								
		sistema implantado	% de execução física							
Origem dos recursos		Recursos do Orçamento da União	R\$1	4.000.000	0	0	0	4.000.000	0	0
		Investimento das Estatais		4.000.000	0	0	0	4.000.000	0	0
		Total da Ação		4.000.000	0	0	0	4.000.000	0	0
3421	P	IMPLANTAÇÃO DE SISTEMA DE TRANSMISSÃO EM SÃO PAULO/MINAS GERAIS (285 KM DE LT E 5 SUBESTAÇÕES TOTALIZANDO 1.748 MVA)								
		sistema implantado	% de execução física	86	0	0	0	86	0	
Origem dos recursos		Recursos do Orçamento da União	R\$1	304.220.889	0	0	0	304.220.889	0	0
		Despesas de Capital		304.220.889	0	0	0	304.220.889	0	0
		Total da Ação		304.220.889	0	0	0	304.220.889	0	0
6917	O	IMPLANTAÇÃO DE SISTEMA DE TRANSMISSÃO EM SÃO PAULO (1.350 KM DE LINHA DE TRANSMISSÃO DE 138 KV)								
		sistema implantado	% de execução física	93	0	0	0	93	0	
Origem dos recursos		Recursos do Orçamento da União	R\$1	0	0	0	0	0	0	0
		Demais Fontes		182.047.500	0	0	0	182.047.500	0	0
		Total da Ação		182.047.500	0	0	0	182.047.500	0	0
6926	O	IMPLANTAÇÃO DE SISTEMA DE TRANSMISSÃO MONTES CLAROS A UHE IRAPÉ (MG) EM 345 KV (145 KM DE LINHA DE TRANSMISSÃO E SUBESTAÇÕES ASSOCIADAS)								
		sistema implantado	% de execução física	100	0	0	0	100	0	
Origem dos recursos		Recursos do Orçamento da União	R\$1	0	0	0	0	0	0	0
		Demais Fontes		33.080.000	0	0	0	33.080.000	0	0
		Total da Ação		33.080.000	0	0	0	33.080.000	0	0

Elaboração: COFF/CD CONOR/SF PRODASEN - (RelProgramaProjeto)

Observação: Tipo de Projeto: P=PROJETO; A=ATIVIDADE; E= OPERAÇÕES ESPECIAIS; O=OUTRAS

Emissão: 18/05/00 02:09:14

Pág. 16 de 88

CONGRESSO NACIONAL - COMISSÃO MISTA DE PLANOS, ORÇAMENTOS PÚBLICOS E FISCALIZAÇÃO
PLANO PLURIANUAL 2000/2003 - Programação por ações

AÇÕES					METAS / CUSTOS					
Cód	Tipo	Descrição da Ação / Produto	Unidade de Medida	Total	Nacional	Norte	Nordeste	Sudeste	Centro-Oeste	Sul
6933	O	IMPLANTAÇÃO DE SISTEMA DE TRANSMISSÃO NO ESPÍRITO SANTO (80 KM DE LINHA DE TRANSMISSÃO EM 138 KV)								
		sistema implantado	% de execução física	80	0	0	0	80	0	
Origem dos recursos		Recursos do Orçamento da União	R\$1	0	0	0	0	0	0	0
		Demais Fontes		9.280.000	0	0	0	9.280.000	0	0
		Total da Ação		9.280.000	0	0	0	9.280.000	0	0
3420	P	IMPLANTAÇÃO DE SISTEMA DE TRANSMISSÃO NO NORDESTE DO ESTADO DO RIO DE JANEIRO/ESPIRITO SANTO (33,5 KM DE LT E 2 SUBESTAÇÕES TOTALIZANDO 225 MVA)								
		sistema implantado	% de execução física	98	0	0	0	98	0	
Origem dos recursos		Recursos do Orçamento da União	R\$1	259.094.169	0	0	0	259.094.169	0	0
		Despesas de Capital		259.094.169	0	0	0	259.094.169	0	0
		Total da Ação		259.094.169	0	0	0	259.094.169	0	0
3419	P	IMPLANTAÇÃO DE SISTEMA DE TRANSMISSÃO NO RIO DE JANEIRO (RJ) (120 KM DE LT E 4 SUBESTAÇÕES TOTALIZANDO 1.532 MVA)								
		sistema implantado	% de execução física	73	0	0	0	73	0	
Origem dos recursos		Recursos do Orçamento da União	R\$1	190.529.994	0	0	0	190.529.994	0	0
		Despesas de Capital		190.529.994	0	0	0	190.529.994	0	0
		Total da Ação		190.529.994	0	0	0	190.529.994	0	0
6928	O	IMPLANTAÇÃO DE USINA HIDRELÉTRICA AIMORÉS NO RIO DOCE (MG) DE 396 MW								
		usina implantada	% de execução física	95	0	0	0	95	0	
Origem dos recursos		Recursos do Orçamento da União	R\$1	0	0	0	0	0	0	0
		Demais Fontes		831.250.000	0	0	0	831.250.000	0	0
		Total da Ação		831.250.000	0	0	0	831.250.000	0	0
6938	O	IMPLANTAÇÃO DE USINA HIDRELÉTRICA BOCAINA NO RIO PARANAÍBA (GO/MG) DE 150 MW								
		usina implantada	% de execução física	75	0	0	0	75	0	
Origem dos recursos		Recursos do Orçamento da União	R\$1	0	0	0	0	0	0	0
		Demais Fontes		374.062.500	0	0	0	374.062.500	0	0
		Total da Ação		374.062.500	0	0	0	374.062.500	0	0
6939	O	IMPLANTAÇÃO DE USINA HIDRELÉTRICA CAPIM BRANCO I NO RIO ARAGUARI (MG) DE 306 MW								
		usina implantada	% de execução física	45	0	0	0	45	0	
Origem dos recursos		Recursos do Orçamento da União	R\$1	0	0	0	0	0	0	0
		Demais Fontes		317.362.500	0	0	0	317.362.500	0	0
		Total da Ação		317.362.500	0	0	0	317.362.500	0	0
6940	O	IMPLANTAÇÃO DE USINA HIDRELÉTRICA CAPIM BRANCO II NO RIO ARAGUARI (MG) DE 210 MW								
		usina implantada	% de execução física	45	0	0	0	45	0	
Origem dos recursos		Recursos do Orçamento da União	R\$1	0	0	0	0	0	0	0

Elaboração: COFF/CD CONOR/SF PRODASEN - (RelProgramaProjeto)
 Observação: Tipo de Projeto: P=PROJETO; A=ATIVIDADE; E= OPERAÇÕES ESPECIAIS; O=OUTRAS

Emissão: 18/05/00 02:09:19

Pág. 17 de 88

CONGRESSO NACIONAL - COMISSÃO MISTA DE PLANOS, ORÇAMENTOS PÚBLICOS E FISCALIZAÇÃO
PLANO PLURIANUAL 2000/2003 - Programação por ações

374

AÇÕES					METAS / CUSTOS					
Cód	Tipo	Descrição da Ação / Produto	Unidade de Medida	Total	Nacional	Norte	Nordeste	Sudeste	Centro-Oeste	Sul
5940	O	IMPLANTAÇÃO DE USINA HIDRELÉTRICA CAPIM BRANCO II NO RIO ARAGUARI (MG) DE 210 MW								
		usina implantada	% de execução física	45	0	0	0	45	0	
	Origem dos recursos	Recursos do Orçamento da União	R\$1	0	0	0	0	0	0	0
		Demais Fontes		330.750.000	0	0	0	330.750.000	0	0
	Total da Ação			330.750.000	0	0	0	330.750.000	0	0
3403	P	IMPLANTAÇÃO DE USINA HIDRELÉTRICA EM ITAOCARA (RJ) DE 210 MW								
		usina implantada	% de execução física	28	0	0	0	28	0	
	Origem dos recursos	Recursos do Orçamento da União	R\$1	316.104	0	0	0	316.104	0	0
		Despesas de Capital		316.104	0	0	0	316.104	0	0
	Total da Ação			316.104	0	0	0	316.104	0	0
3406	O	IMPLANTAÇÃO DE USINA HIDRELÉTRICA EM SAPUCAIA/ANTA - (MG/RJ) DE 316 MW								
		usina implantada	% de execução física	64	0	0	0	64	0	
	Origem dos recursos	Recursos do Orçamento da União	R\$1	642.206	0	0	0	642.206	0	0
		Despesas de Capital		642.206	0	0	0	642.206	0	0
	Total da Ação			642.206	0	0	0	642.206	0	0
3408	P	IMPLANTAÇÃO DE USINA HIDRELÉTRICA EM SIMPLÍCIO - (MG/RJ) DE 180 MW								
		usina implantada	% de execução física	64	0	0	0	64	0	
	Origem dos recursos	Recursos do Orçamento da União	R\$1	642.206	0	0	0	642.206	0	0
		Despesas de Capital		642.206	0	0	0	642.206	0	0
	Total da Ação			642.206	0	0	0	642.206	0	0
6935	O	IMPLANTAÇÃO DE USINA HIDRELÉTRICA FUNIL GRANDE NO RIO GRANDE (MG) DE 180 MW								
		usina implantada	% de execução física	55	0	0	0	55	0	
	Origem dos recursos	Recursos do Orçamento da União	R\$1	0	0	0	0	0	0	0
		Demais Fontes		184.800.000	0	0	0	184.800.000	0	0
	Total da Ação			184.800.000	0	0	0	184.800.000	0	0
6916	O	IMPLANTAÇÃO DE USINA HIDRELÉTRICA FUNIL RIBEIRA NO RIO RIBEIRA DO IGUAPE (SP) DE 150 MW								
		usina implantada	% de execução física	45	0	0	0	45	0	
	Origem dos recursos	Recursos do Orçamento da União	R\$1	0	0	0	0	0	0	0
		Demais Fontes		185.850.000	0	0	0	185.850.000	0	0
	Total da Ação			185.850.000	0	0	0	185.850.000	0	0
6927	O	IMPLANTAÇÃO DE USINA HIDRELÉTRICA IRAPÉ NO RIO JEQUITINHONHA (MG) DE 360 MW								
		usina implantada	% de execução física	70	0	0	0	70	0	
	Origem dos recursos	Recursos do Orçamento da União	R\$1	0	0	0	0	0	0	0
		Demais Fontes		518.175.000	0	0	0	518.175.000	0	0

Elaboração: COFF/CD CONOR/SF PRODASEN - (RelProgramaProjeto)
Observação: Tipo de Projeto: P=PROJETO; A=ATIVIDADE; E= OPERAÇÕES ESPECIAIS; O=OUTRAS

Emissão: 18/05/00 02:09:25

Pág. 18 de 88

CONGRESSO NACIONAL - COMISSÃO MISTA DE PLANOS, ORÇAMENTOS PÚBLICOS E FISCALIZAÇÃO
PLANO PLURIANUAL 2000/2003 - Programação por ações

AÇÕES					METAS / CUSTOS					
Cód	Tipo	Descrição da Ação / Produto	Unidade de Medida	Total	Nacional	Norte	Nordeste	Sudeste	Centro-Oeste	Sul
6927	O	IMPLANTAÇÃO DE USINA HIDRELÉTRICA IRAPÉ NO RIO JEQUITINHONHA (MG) DE 360 MW								
		usina implantada	% de execução física	70	0	0	0	70	0	
Origem dos recursos		Recursos do Orçamento da União	R\$1	0	0	0	0	0	0	0
		Total da Ação		518.175.000	0	0	0	518.175.000	0	0
6936	O	IMPLANTAÇÃO DE USINA HIDRELÉTRICA PILAR NO RIO IPIRANGA (MG) DE 150 MW APE								
		usina implantada	% de execução física	75	0	0	0	75	0	
Origem dos recursos		Recursos do Orçamento da União	R\$1	0	0	0	0	0	0	0
		Demais Fontes		179.812.500	0	0	0	179.812.500	0	0
		Total da Ação		179.812.500	0	0	0	179.812.500	0	0
6920	O	IMPLANTAÇÃO DE USINA HIDRELÉTRICA PIRAJU (SP/PR) NO RIO PARANAPANEMA DE 70 MW								
		usina implantada	% de execução física	95	0	0	0	0	0	9
Origem dos recursos		Recursos do Orçamento da União	R\$1	0	0	0	0	0	0	0
		Demais Fontes		171.237.500	0	0	0	0	0	171.237.500
		Total da Ação		171.237.500	0	0	0	0	0	171.237.500
6919	O	IMPLANTAÇÃO DE USINA HIDRELÉTRICA TIJUCO ALTO NO RIO RIBEIRA DO IGUAPE (SP/PR) DE 144 MW								
		usina implantada	% de execução física	45	45	0	0	0	0	
Origem dos recursos		Recursos do Orçamento da União	R\$1	0	0	0	0	0	0	0
		Demais Fontes		86.625.000	86.625.000	0	0	0	0	0
		Total da Ação		86.625.000	86.625.000	0	0	0	0	0
6925	O	IMPLANTAÇÃO DE USINA TERMELÉTRICA BOM JARDIM, EM JUNDIAÍ (SP) DE 800 MW								
		usina implantada	% de execução física	100	0	0	0	100	0	
Origem dos recursos		Recursos do Orçamento da União	R\$1	0	0	0	0	0	0	0
		Demais Fontes		830.400.000	0	0	0	830.400.000	0	0
		Total da Ação		830.400.000	0	0	0	830.400.000	0	0
6942	O	IMPLANTAÇÃO DE USINA TERMELÉTRICA BTB I DE 480 MW								
		usina implantada	% de execução física	100	0	0	0	100	0	
Origem dos recursos		Recursos do Orçamento da União	R\$1	0	0	0	0	0	0	0
		Demais Fontes		372.750.500	0	0	0	372.750.500	0	0
		Total da Ação		372.750.500	0	0	0	372.750.500	0	0
7166	P	IMPLANTAÇÃO DE USINA TERMELÉTRICA DE 700MW NO NORTE FLUMINENSE EM CAMPOS DOS GOYTACAZES (RJ)								
		Usina Implantada	% de execução física							
Origem dos recursos		Recursos do Orçamento da União	R\$1	40.000.000	0	0	0	40.000.000	0	0
		Investimento das Estatais		40.000.000	0	0	0	40.000.000	0	

CONGRESSO NACIONAL - COMISSÃO MISTA DE PLANOS, ORÇAMENTOS PÚBLICOS E FISCALIZAÇÃO
PLANO PLURIANUAL 2000/2003 - Programação por ações

AÇÕES					METAS / CUSTOS					
Cód	Tipo	Descrição da Ação / Produto	Unidade de Medida	Total	Nacional	Norte	Nordeste	Sudeste	Centro-Oeste	Sul
7166	P	IMPLANTAÇÃO DE USINA TERMELÉTRICA DE 700MW NO NORTE FLUMINENSE EM CAMPOS DOS GOYTACAZES (RJ)								
		usina implantada	% de execução física							
	Origem dos recursos	Recursos do Orçamento da União	R\$1	40.000.000	0	0	0	40.000.000	0	0
	Total da Ação			40.000.000	0	0	0	40.000.000	0	0
6930	O	IMPLANTAÇÃO DE USINA TERMELÉTRICA EM CABIÚNAS (RJ) DE 480 MW								
		usina implantada	% de execução física	100	0	0	0	100	0	
	Origem dos recursos	Recursos do Orçamento da União	R\$1	0	0	0	0	0	0	0
		Demais Fontes		519.000.000	0	0	0	519.000.000	0	0
	Total da Ação			519.000.000	0	0	0	519.000.000	0	0
6924	O	IMPLANTAÇÃO DE USINA TERMELÉTRICA EM SANTA BRANCA (SP) DE 1000 MW								
		usina implantada	% de execução física	95	0	0	0	95	0	
	Origem dos recursos	Recursos do Orçamento da União	R\$1	0	0	0	0	0	0	0
		Demais Fontes		831.250.000	0	0	0	831.250.000	0	0
	Total da Ação			831.250.000	0	0	0	831.250.000	0	0
6923	O	IMPLANTAÇÃO DE USINA TERMELÉTRICA EM SÃO PAULO I (SP) DE 450 MW								
		usina implantada	% de execução física	100	0	0	0	100	0	
	Origem dos recursos	Recursos do Orçamento da União	R\$1	0	0	0	0	0	0	0
		Demais Fontes		350.000.000	0	0	0	350.000.000	0	0
	Total da Ação			350.000.000	0	0	0	350.000.000	0	0
6914	O	IMPLANTAÇÃO DE USINA TERMELÉTRICA EM SÃO PAULO II (SP) DE 450 MW								
		usina implantada	% de execução física	55	0	0	0	55	0	
	Origem dos recursos	Recursos do Orçamento da União	R\$1	0	0	0	0	0	0	0
		Demais Fontes		192.500.000	0	0	0	192.500.000	0	0
	Total da Ação			192.500.000	0	0	0	192.500.000	0	0
6932	O	IMPLANTAÇÃO DE USINA TERMELÉTRICA EM VITÓRIA (ES) DE 500 MW								
		usina implantada	% de execução física	100	0	0	0	100	0	
	Origem dos recursos	Recursos do Orçamento da União	R\$1	0	0	0	0	0	0	0
		Demais Fontes		539.760.000	0	0	0	539.760.000	0	0
	Total da Ação			539.760.000	0	0	0	539.760.000	0	0
6922	O	IMPLANTAÇÃO DE USINA TERMELÉTRICA GN - PIE III (RJ) DE 450 MW								
		usina implantada	% de execução física	25	0	0	0	25	0	
	Origem dos recursos	Recursos do Orçamento da União	R\$1	0	0	0	0	0	0	0
		Demais Fontes		98.188.000	0	0	0	98.188.000	0	0
	Total da Ação			98.188.000	0	0	0	98.188.000	0	0

Elaboração: COFF/CD CONOR/SF PRODASEN - (RelProgramaProjeto)
 Observação: Tipo de Projeto: P=PROJETO; A=ATIVIDADE; E= OPERAÇÕES ESPECIAIS; O=OUTRAS

Emissão: 18/05/00 02:09:37

Pág. 20 de 88

CONGRESSO NACIONAL - COMISSÃO MISTA DE PLANOS, ORÇAMENTOS PÚBLICOS E FISCALIZAÇÃO
PLANO PLURIANUAL 2000/2003 - Programação por ações

AÇÕES				METAS / CUSTOS						
Cód	Tipo	Descrição da Ação / Produto	Unidade de Medida	Total	Nacional	Norte	Nordeste	Sudeste	Centro-Oeste	Sul
6929	O	IMPLANTAÇÃO DE USINA TERMELÉTRICA GN - PIE IV (R.J) DE 450 MW								
		usina implantada	% de execução física	25	0	0	0	25	0	
Origem dos recursos		Recursos do Orçamento da União	R\$1	0	0	0	0	0	0	0
		Demais Fontes		98.438.000	0	0	0	98.438.000	0	0
		Total da Ação		98.438.000	0	0	0	98.438.000	0	0
6943	O	IMPLANTAÇÃO DE USINA TERMELÉTRICA IGARAPÉ (MG) DE 390 MW								
		usina implantada	% de execução física	100	0	0	0	100	0	
Origem dos recursos		Recursos do Orçamento da União	R\$1	0	0	0	0	0	0	0
		Demais Fontes		390.000.000	0	0	0	390.000.000	0	0
		Total da Ação		390.000.000	0	0	0	390.000.000	0	0
5501	P	IMPLANTAÇÃO DE USINA TERMELÉTRICA NA ÁREA DO RIO DE JANEIRO / ESPÍRITO SANTO (200 MW DE CAPACIDADE)								
		usina implantada	% de execução física	100	0	0	0	100	0	
Origem dos recursos		Recursos do Orçamento da União	R\$1	300.000.000	0	0	0	300.000.000	0	0
		Despesas de Capital		300.000.000	0	0	0	300.000.000	0	0
		Total da Ação		300.000.000	0	0	0	300.000.000	0	0
5507	P	IMPLANTAÇÃO DE USINA TERMELÉTRICA NA REFINARIA DE PAULÍNIA (SP) DE 650 MW								
		usina implantada	% de execução física	70	0	0	0	70	0	
Origem dos recursos		Recursos do Orçamento da União	R\$1	250.000	0	0	0	250.000	0	0
		Despesas de Capital		250.000	0	0	0	250.000	0	0
		Demais Fontes		641.000.000	0	0	0	641.000.000	0	0
		Total da Ação		641.250.000	0	0	0	641.250.000	0	0
5506	P	IMPLANTAÇÃO DE USINA TERMELÉTRICA NA REFINARIA DUQUE DE CAXIAS (RJ) DE 1.100 MW								
		usina implantada	% de execução física	60	0	0	0	60	0	
Origem dos recursos		Recursos do Orçamento da União	R\$1	250.000	0	0	0	250.000	0	0
		Despesas de Capital		250.000	0	0	0	250.000	0	0
		Demais Fontes		1.057.000.000	0	0	0	1.057.000.000	0	0
		Total da Ação		1.057.250.000	0	0	0	1.057.250.000	0	0
7167	P	IMPLANTAÇÃO DE USINA TERMELÉTRICA NA REFINARIA GABRIEL PASSOS (MG) DE 720 MW								
		usina implantada	% de execução física	55	0	0	0	55	0	
Origem dos recursos		Recursos do Orçamento da União	R\$1	0	0	0	0	0	0	0
		Demais Fontes		390.000.000	0	0	0	390.000.000	0	0
		Total da Ação		390.000.000	0	0	0	390.000.000	0	0

CONGRESSO NACIONAL - COMISSÃO MISTA DE PLANOS, ORÇAMENTOS PÚBLICOS E FISCALIZAÇÃO
PLANO PLURIANUAL 2000/2003 - Programação por ações

378

AÇÕES					METAS / CUSTOS					
Cód	Tipo	Descrição da Ação / Produto	Unidade de Medida	Total	Nacional	Norte	Nordeste	Sudeste	Centro-Oeste	Sul
5505	P	IMPLANTAÇÃO DE USINA TERMELÉTRICA NA REFINARIA PRESIDENTE BERNARDES (SP) DE 900 MW								
		usina implantada	% de execução física	100	0	0	0	100	0	
	Origem dos recursos	Recursos do Orçamento da União	R\$1	250.000	0	0	0	250.000	0	0
		Despesas de Capital		250.000	0	0	0	250.000	0	0
		Demais Fontes		1.057.000.000	0	0	0	1.057.000.000	0	0
	Total da Ação			1.057.250.000	0	0	0	1.057.250.000	0	0
6937	O	IMPLANTAÇÃO DE USINA TERMELÉTRICA NO NORTE CAPIXABA (ES) DE 150 MW								
		usina implantada	% de execução física	100	0	0	0	100	0	
	Origem dos recursos	Recursos do Orçamento da União	R\$1	0	0	0	0	0	0	0
		Demais Fontes		129.750.000	0	0	0	129.750.000	0	0
	Total da Ação			129.750.000	0	0	0	129.750.000	0	0
6931	O	IMPLANTAÇÃO DE USINA TERMELÉTRICA NO NORTE FLUMINENSE (RJ) DE 700 MW								
		usina implantada	% de execução física	100	0	0	0	100	0	
	Origem dos recursos	Recursos do Orçamento da União	R\$1	0	0	0	0	0	0	0
		Demais Fontes		787.150.000	0	0	0	787.150.000	0	0
	Total da Ação			787.150.000	0	0	0	787.150.000	0	0
6921	O	IMPLANTAÇÃO DE USINA TERMELÉTRICA NO PLANALTO PAULISTA (SP) DE 630 MW								
		usina implantada	% de execução física	100	0	0	0	100	0	
	Origem dos recursos	Recursos do Orçamento da União	R\$1	0	0	0	0	0	0	0
		Demais Fontes		948.750.000	0	0	0	948.750.000	0	0
	Total da Ação			948.750.000	0	0	0	948.750.000	0	0
6941	O	IMPLANTAÇÃO DE USINA TERMELÉTRICA RIO I DE 720 MW								
		usina implantada	% de execução física	95	0	0	0	95	0	
	Origem dos recursos	Recursos do Orçamento da União	R\$1	0	0	0	0	0	0	0
		Demais Fontes		423.937.500	0	0	0	423.937.500	0	0
	Total da Ação			423.937.500	0	0	0	423.937.500	0	0
4469	A	MANUTENÇÃO DO SISTEMA DE GERAÇÃO DE ENERGIA ELÉTRICA (9.290 MW DE CAPACIDADE INSTALADA)								
		sistema mantido	Unidade	4	4	0	0	0	0	
	Origem dos recursos	Recursos do Orçamento da União	R\$1	21.261.124	21.261.124	0	0	0	0	0
		Despesas de Capital		21.261.124	21.261.124	0	0	0	0	0
	Total da Ação			21.261.124	21.261.124	0	0	0	0	0
4477	A	MANUTENÇÃO DO SISTEMA DE GERAÇÃO DE ENERGIA NUCLEAR DE ANGRA I (657 MW DE CAPACIDADE INSTALADA)								
		sistema mantido	Unidade	4	0	0	0	4	0	
	Origem dos recursos	Recursos do Orçamento da União	R\$1	165.909.529	0	0	0	165.909.529	0	0

Elaboração: COFF/CD CONOR/SF PRODASEN - (RelProgramaProjeto)
Observação: Tipo de Projeto: P=PROJETO; A=ATIVIDADE; E= OPERAÇÕES ESPECIAIS; O=OUTRAS

Emissão: 18/05/00 02:09:48

Pág. 22 de 88

CONGRESSO NACIONAL - COMISSÃO MISTA DE PLANOS, ORÇAMENTOS PÚBLICOS E FISCALIZAÇÃO
PLANO PLURIANUAL 2000/2003 - Programação por ações

AÇÕES					METAS / CUSTOS					
Cód	Tipo	Descrição da Ação / Produto	Unidade de Medida	Total	Nacional	Norte	Nordeste	Sudeste	Centro-Oeste	Sul
4477	A	MANUTENÇÃO DO SISTEMA DE GERAÇÃO DE ENERGIA NUCLEAR DE ANGRA I (657 MW DE CAPACIDADE INSTALADA)								
		sistema mantido	Unidade	4	0	0	0	4	0	
Origem dos recursos		Recursos do Orçamento da União	R\$1	165.909.529	0	0	0	165.909.529	0	0
		Despesas de Capital		165.909.529	0	0	0	165.909.529	0	0
		Total da Ação		165.909.529	0	0	0	165.909.529	0	0
4478	A	MANUTENÇÃO DO SISTEMA DE TRANSMISSÃO DE ENERGIA ELÉTRICA (16.132 KM DE LT E SUBESTAÇÕES TOTALIZANDO 76.978 MVA)								
		sistema mantido	Unidade	4	4	0	0	0	0	
Origem dos recursos		Recursos do Orçamento da União	R\$1	177.141.756	177.141.756	0	0	0	0	0
		Despesas de Capital		177.141.756	177.141.756	0	0	0	0	0
		Total da Ação		177.141.756	177.141.756	0	0	0	0	0
6934	O	PRODUÇÃO DE ENERGIA ELÉTRICA								
		energia elétrica produzida	MWh	37.123.092	37.123.092	0	0	0	0	
Origem dos recursos		Recursos do Orçamento da União	R\$1	0	0	0	0	0	0	0
		Demais Fontes		19.718.184.387	19.718.184.387	0	0	0	0	0
		Demais Fontes		893.932.102	0	0	0	893.932.102	0	0
		Total da Ação		20.612.116.489	19.718.184.387	0	0	893.932.102	0	0
5511	P	REABILITAÇÃO E OTIMIZAÇÃO DO SISTEMA DE GERAÇÃO DE ENERGIA ELÉTRICA								
		sistema otimizado	% de execução física	92	92	0	0	0	0	
Origem dos recursos		Recursos do Orçamento da União	R\$1	244.801.479	244.801.479	0	0	0	0	0
		Despesas de Capital		244.801.479	244.801.479	0	0	0	0	0
		Total da Ação		244.801.479	244.801.479	0	0	0	0	0
5512	P	REABILITAÇÃO E OTIMIZAÇÃO DO SISTEMA DE TRANSMISSÃO DE ENERGIA ELÉTRICA								
		sistema otimizado	% de execução física	94	94	0	0	0	0	
Origem dos recursos		Recursos do Orçamento da União	R\$1	63.000.423	63.000.423	0	0	0	0	0
		Despesas de Capital		63.000.423	63.000.423	0	0	0	0	0
		Total da Ação		63.000.423	63.000.423	0	0	0	0	0
4445	A	SUBSTITUIÇÃO DE ELEMENTO COMBUSTÍVEL NUCLEAR PARA USINA DE ANGRA I								
		recarga efetuada	t	240	0	0	0	240	0	
Origem dos recursos		Recursos do Orçamento da União	R\$1	103.084.000	0	0	0	103.084.000	0	0
		Despesas Correntes		103.084.000	0	0	0	103.084.000	0	0
		Total da Ação		103.084.000	0	0	0	103.084.000	0	0
Total de todas as Ações				38.385.895.054	20.311.014.169	0	0	266.967.500	0	17.807.913.385

CONGRESSO NACIONAL - COMISSÃO MISTA DE PLANOS, ORÇAMENTOS PÚBLICOS E FISCALIZAÇÃO

PLANO PLURIANUAL 2000/2003 - Programação por ações

Programa: 0291 ENERGIA NO EIXO ARCO NORTE

Objetivo: Suprir de energia elétrica a região compreendida pelos Estados do Amapá e Roraima

Indicador:	Unidade de Medida		Índice mais recente		Índice final PPA		
TAXA DE ATENDIMENTO DOMICILIAR NO EIXO ARCO NORTE	Porcentagem		64,00		71,00		
CONSUMO DE ENERGIA ELÉTRICA NO EIXO ARCO NORTE	GWh		654,00		971,00		
Dados Financeiros do Programa em R\$ 1	Total	Nacional	Norte	Nordeste	Sudeste	Centro-Oeste	Sul
Recursos do Orçamento da União	241.028.980	10.000.000	231.028.980	0	0	0	0
Investimento das Estatais	75.000.000	10.000.000	65.000.000	0	0	0	0
Despesas de Capital	166.028.980	0	166.028.980	0	0	0	0
Demais Fontes	210.017.427	0	210.017.427	0	0	0	0
TOTAL	451.046.407	10.000.000	441.046.407	0	0	0	

AÇÕES				METAS / CUSTOS						
Cód	Tipo	Descrição da Ação / Produto	Unidade de Medida	Total	Nacional	Norte	Nordeste	Sudeste	Centro-Oeste	Sul
3237	P	AMPLIAÇÃO DA CAPACIDADE DA USINA HIDRELÉTRICA DE COARACY NUNES (AP) - 3A. UNIDADE DE 40 PARA 67 MW								
		usina ampliada	% de execução física	6	0	6	0	0	0	
Origem dos recursos		Recursos do Orçamento da União	R\$1	17.790.000	0	17.790.000	0	0	0	0
		Despesas de Capital		17.790.000	0	17.790.000	0	0	0	0
		Total da Ação		17.790.000	0	17.790.000	0	0	0	0
3401	P	AMPLIAÇÃO DA REDE DE DISTRIBUIÇÃO DE ENERGIA ELÉTRICA RURAL DE BOA VISTA (RR) (222 KM DE LT E 3 MVA DE TRANSFORMADORES)								
		rede ampliada	% de execução física	100	0	100	0	0	0	
Origem dos recursos		Recursos do Orçamento da União	R\$1	2.690.000	0	2.690.000	0	0	0	0
		Despesas de Capital		2.690.000	0	2.690.000	0	0	0	0
		Total da Ação		2.690.000	0	2.690.000	0	0	0	0
3995	P	AMPLIAÇÃO DA REDE DE DISTRIBUIÇÃO DE ENERGIA ELÉTRICA URBANA DE BOA VISTA (RR) (971 KM DE LT E 57 MVA DE TRANSFORMADORES)								
		rede ampliada	% de execução física	100	0	100	0	0	0	
Origem dos recursos		Recursos do Orçamento da União	R\$1	28.590.000	0	28.590.000	0	0	0	0
		Despesas de Capital		28.590.000	0	28.590.000	0	0	0	0
		Total da Ação		28.590.000	0	28.590.000	0	0	0	0
6944	O	DISTRIBUIÇÃO DE ENERGIA ELÉTRICA								
		energia elétrica distribuída	MWh	1.297.965	0	1.297.965	0	0	0	
Origem dos recursos		Recursos do Orçamento da União	R\$1	0	0	0	0	0	0	0
		Demais Fontes		210.017.427	0	210.017.427	0	0	0	0
		Total da Ação		210.017.427	0	210.017.427	0	0	0	0
5757		ESTUDO PARA IMPLANTAÇÃO DA HIDRELÉTRICA DE ÁGUA BRANCA NO RIO AMAPARI								
Origem dos recursos		Recursos do Orçamento da União	R\$1	2.500.000	0	2.500.000	0	0	0	

Elaboração: COFF/CD CONOR/SF PRODASEN - (RelProgramaProjeto)
 Observação: Tipo de Projeto: P=PROJETO; A=ATIVIDADE; E= OPERAÇÕES ESPECIAIS; O=OUTRAS

Emissão: 18/05/00 02:09:57

Pág. 24 de 88

CONGRESSO NACIONAL - COMISSÃO MISTA DE PLANOS, ORÇAMENTOS PÚBLICOS E FISCALIZAÇÃO

PLANO PLURIANUAL 2000/2003 - Programação por ações

AÇÕES					METAS / CUSTOS					
Cód	Tipo	Descrição da Ação / Produto	Unidade de Medida	Total	Nacional	Norte	Nordeste	Sudeste	Centro-Oeste	Sul
5757		ESTUDO PARA IMPLANTAÇÃO DA HIDRELÉTRICA DE ÁGUA BRANCA NO RIO AMAPARI								
	Origem dos recursos	Recursos do Orçamento da União	R\$1	2.500.000	0	2.500.000	0	0	0	0
		Investimento das Estatais		2.500.000	0	2.500.000	0	0	0	0
	Total da Ação			2.500.000	0	2.500.000	0	0	0	0
7168	P	IMPLANTAÇÃO DA USINA HIDRELÉTRICA DE ÁGUA BRANCA, COM POTÊNCIA DE 73 MW, NA BACIA DO RIO ARAGUARI/RIO AMAPARI, EM SERRA DO NAVIO (AP)								
		usina implantada	% de execução física							
	Origem dos recursos	Recursos do Orçamento da União	R\$1	32.000.000	0	32.000.000	0	0	0	0
		Investimento das Estatais		32.000.000	0	32.000.000	0	0	0	0
	Total da Ação			32.000.000	0	32.000.000	0	0	0	0
3239	P	IMPLANTAÇÃO DA USINA TERMELETRICA NO AMAPÁ DE 50 MW								
		usina implantada	% de execução física	100	0	100	0	0	0	
	Origem dos recursos	Recursos do Orçamento da União	R\$1	55.000.000	0	55.000.000	0	0	0	0
		Despesas de Capital		55.000.000	0	55.000.000	0	0	0	0
	Total da Ação			55.000.000	0	55.000.000	0	0	0	0
3248	P	IMPLANTAÇÃO DE SISTEMA DE TRANSMISSÃO DE GURI (VENEZUELA) PARA REGIÃO NORTE (195 KM LT E 2 SUBESTAÇÕES TOTALIZANDO 80 MVA)								
		sistema implantado	% de execução física	8	0	8	0	0	0	
	Origem dos recursos	Recursos do Orçamento da União	R\$1	4.851.000	0	4.851.000	0	0	0	0
		Despesas de Capital		4.851.000	0	4.851.000	0	0	0	0
	Total da Ação			4.851.000	0	4.851.000	0	0	0	0
5848	P	IMPLANTAÇÃO DE USINA HIDRELÉTRICA DE SANTO ANTÔNIO								
		usina implantada	% de execução física							
	Origem dos recursos	Recursos do Orçamento da União	R\$1	15.000.000	10.000.000	5.000.000	0	0	0	0
		Investimento das Estatais		15.000.000	10.000.000	5.000.000	0	0	0	0
	Total da Ação			15.000.000	10.000.000	5.000.000	0	0	0	0
7169	P	IMPLANTAÇÃO DO SISTEMA DE TRANSMISSÃO DO ESTADO DO AMAPÁ (282 KM DE LINHA DE TRANSMISSÃO E UMA SUBESTAÇÃO)								
		Sistema de Transmissão	KM							
	Origem dos recursos	Recursos do Orçamento da União	R\$1	1.000.000	0	1.000.000	0	0	0	0
		Investimento das Estatais		1.000.000	0	1.000.000	0	0	0	0
	Total da Ação			1.000.000	0	1.000.000	0	0	0	0
3396	P	IMPLANTAÇÃO DO SISTEMA DE TRANSMISSÃO GURI (VENEZUELA) (10,6 KM DE LT)								
		sistema implantado	% de execução física	62	0	62	0	0	0	
	Origem dos recursos	Recursos do Orçamento da União	R\$1	1.644.000	0	1.644.000	0	0	0	0

Elaboração: COFFICD CONOR/SF PRODASEN - (RelProgramaProjeto)
Observação: Tipo de Projeto: P=PROJETO; A=ATIVIDADE; E= OPERAÇÕES ESPECIAIS; O=OUTRAS

Emissão: 18/05/00 02:10:03

Pág. 25 de 88

CONGRESSO NACIONAL - COMISSÃO MISTA DE PLANOS, ORÇAMENTOS PÚBLICOS E FISCALIZAÇÃO
PLANO PLURIANUAL 2000/2003 - Programação por ações

382

AÇÕES					METAS / CUSTOS					
Cód	Tipo	Descrição da Ação / Produto	Unidade de Medida	Total	Nacional	Norte	Nordeste	Sudeste	Centro-Oeste	Sul
3396	P	IMPLANTAÇÃO DO SISTEMA DE TRANSMISSÃO GURI (VENEZUELA) (10,6 KM DE LT)								
		sistema implantado	% de execução física	62	0	62	0	0	0	
Origem dos recursos		Recursos do Orçamento da União	R\$1	1.644.000	0	1.644.000	0	0	0	0
		Despesas de Capital		1.644.000	0	1.644.000	0	0	0	0
		Total da Ação		1.644.000	0	1.644.000	0	0	0	0
3243	P	IMPLANTAÇÃO DO SISTEMA DE TRANSMISSÃO NO AMAPÁ (371 KM DE LT E 23 SUBESTAÇÕES TOTALIZANDO 263 MVA)								
		sistema implantado	% de execução física	85	0	85	0	0	0	
Origem dos recursos		Recursos do Orçamento da União	R\$1	69.963.980	0	69.963.980	0	0	0	0
		Investimento das Estatais		19.500.000	0	19.500.000	0	0	0	0
		Despesas de Capital		50.463.980	0	50.463.980	0	0	0	0
		Total da Ação		69.963.980	0	69.963.980	0	0	0	0
7170	P	INTERIORIZAÇÃO DA ENERGIA DE GURI EM RORAIMA								
		Sistema Implantado	Unidade							
Origem dos recursos		Recursos do Orçamento da União	R\$1	4.000.000	0	4.000.000	0	0	0	0
		Investimento das Estatais		4.000.000	0	4.000.000	0	0	0	0
		Total da Ação		4.000.000	0	4.000.000	0	0	0	0
7521		PRODUÇÃO DE ENERGIA ELÉTRICA								
				4.789.846	0	4.789.846	0	0	0	
Origem dos recursos		Recursos do Orçamento da União	R\$1	0	0	0	0	0	0	0
		Despesas de Capital		0	0	0	0	0	0	0
		Total da Ação		0	0	0	0	0	0	0
3399	P	REVITALIZAÇÃO DO PARQUE TÉRMICO DE RORAIMA DE 81 MW								
		parque revitalizado	% de execução física	100	0	100	0	0	0	
Origem dos recursos		Recursos do Orçamento da União	R\$1	6.000.000	0	6.000.000	0	0	0	0
		Investimento das Estatais		1.000.000	0	1.000.000	0	0	0	0
		Despesas de Capital		5.000.000	0	5.000.000	0	0	0	0
		Total da Ação		6.000.000	0	6.000.000	0	0	0	0
		Total de todas as Ações		451.046.407	10.000.000	441.046.407	0	0	0	0

CONGRESSO NACIONAL - COMISSÃO MISTA DE PLANOS, ORÇAMENTOS PÚBLICOS E FISCALIZAÇÃO
PLANO PLURIANUAL 2000/2003 - Programação por ações

Programa: 0297 ENERGIA NO EIXO MADEIRA-AMAZONAS

Objetivo: Suprir de energia elétrica a região compreendida pelos Estados do Amazonas, Acre, Pará e Rondônia

Indicador:			Unidade de Medida		Índice mais recente		Índice final PPA			
TAXA DE ATENDIMENTO DOMICILIAR NO EIXO MADEIRA-AMAZONAS			Porcentagem		64,00		71,00			
CONSUMO DE ENERGIA ELÉTRICA NO EIXO MADEIRA-AMAZONAS			GWh		14.116,00		20.958,00			
Dados Financeiros do Programa em R\$ 1			Total	Nacional	Norte	Nordeste	Sudeste	Centro-Oeste	Sul	
Recursos do Orçamento da União			2.459.898.119	23.999.999	2.435.898.120	0	0	0	0	
Investimento das Estatais			20.000.000	0	20.000.000	0	0	0	0	
Despesas de Capital			2.439.898.119	23.999.999	2.415.898.120	0	0	0	0	
Demais Fontes			4.656.883.192	527.973.463	4.128.909.729	0	0	0	0	
T O T A L			7.116.781.311	551.973.462	6.564.807.849	0	0	0	0	
AÇÕES			METAS / CUSTOS							
Cód	Tipo	Descrição da Ação / Produto	Unidade de Medida	Total	Nacional	Norte	Nordeste	Sudeste	Centro-Oeste	Sul
6953	O	DISTRIBUIÇÃO DE ENERGIA ELÉTRICA								
		energia elétrica distribuída	MWh	6.004.075	0	6.004.075	0	0	0	
Origem dos recursos		Recursos do Orçamento da União	R\$1	0	0	0	0	0	0	0
		Demais Fontes		558.979.379	0	558.979.379	0	0	0	0
		Demais Fontes		205.232.433	0	205.232.433	0	0	0	0
		Demais Fontes		888.837.534	0	888.837.534	0	0	0	0
		Total da Ação		1.653.049.346	0	1.653.049.346	0	0	0	0
7172	P	ENERGIZAÇÃO DOS MUNICÍPIOS DA MARGEM ESQUERDA DO RIO AMAZONAS NO ESTADO DO PARÁ								
		Sistema Implantado	% de execução física							
Origem dos recursos		Recursos do Orçamento da União	R\$1	14.000.000	0	14.000.000	0	0	0	0
		Investimento das Estatais		14.000.000	0	14.000.000	0	0	0	0
		Total da Ação		14.000.000	0	14.000.000	0	0	0	0
3236	P	ESTUDO PARA IMPLANTAÇÃO DE PEQUENAS HIDRELÉTRICAS NA REGIÃO NORTE DE 52 MW DE CAPACIDADE								
		estudo realizado	Unidade	4	4	0	0	0	0	
Origem dos recursos		Recursos do Orçamento da União	R\$1	7.999.999	7.999.999	0	0	0	0	0
		Despesas de Capital		7.999.999	7.999.999	0	0	0	0	0
		Total da Ação		7.999.999	7.999.999	0	0	0	0	0
7352		ESTUDO PARA IMPLANTAÇÃO DE USINA HIDRELÉTRICA BELO MONTE (PA) DE 11.000 MW								
Origem dos recursos		Recursos do Orçamento da União	R\$1	2.000.000	0	2.000.000	0	0	0	0
		Investimento das Estatais		2.000.000	0	2.000.000	0	0	0	0
		Total da Ação		2.000.000	0	2.000.000	0	0	0	0

CONGRESSO NACIONAL - COMISSÃO MISTA DE PLANOS, ORÇAMENTOS PÚBLICOS E FISCALIZAÇÃO
PLANO PLURIANUAL 2000/2003 - Programação por ações

384

AÇÕES					METAS / CUSTOS					
Cód	Tipo	Descrição da Ação / Produto	Unidade de Medida	Total	Nacional	Norte	Nordeste	Sudeste	Centro-Oeste	Sul
3427	P	ESTUDOS E PROJETOS DE VIABILIDADE DE IMPLANTAÇÃO DE SISTEMA DE TRANSMISSÃO NA REGIÃO AMAZÔNICA								
		estudo realizado	Unidade	4	0	4	0	0	0	
	Origem dos recursos	Recursos do Orçamento da União	R\$1	72.787.000	0	72.787.000	0	0	0	0
		Despesas de Capital		72.787.000	0	72.787.000	0	0	0	0
	Total da Ação			72.787.000	0	72.787.000	0	0	0	0
7173	P	EXECUÇÃO DE INVENTÁRIO E ESTUDOS DE VIABILIDADE PARA EXPLORAÇÃO DO POTENCIAL HIDROELÉTRICO E DE HIDROVIA NO RIO MADEIRA								
		estudo realizado	Unidade							
	Origem dos recursos	Recursos do Orçamento da União	R\$1	10.000.000	10.000.000	0	0	0	0	0
		Despesas de Capital		10.000.000	10.000.000	0	0	0	0	0
	Total da Ação			10.000.000	10.000.000	0	0	0	0	0
3238	P	IMPLANTAÇÃO DA USINA TERMELÉTRICA EM RONDÔNIA DE 300 MW								
		usina implantada	% de execução física	55	0	55	0	0	0	
	Origem dos recursos	Recursos do Orçamento da União	R\$1	446.500.000	0	446.500.000	0	0	0	0
		Despesas de Capital		446.500.000	0	446.500.000	0	0	0	0
		Demais Fontes		15.570.000	0	15.570.000	0	0	0	0
	Total da Ação			462.070.000	0	462.070.000	0	0	0	0
3416	P	IMPLANTAÇÃO DE DUAS PEQUENAS CENTRAIS HIDRELÉTRICAS EM 6 MW E 2,5 MW								
		usina implantada	% de execução física	100	0	100	0	0	0	
	Origem dos recursos	Recursos do Orçamento da União	R\$1	13.000.000	0	13.000.000	0	0	0	0
		Despesas de Capital		13.000.000	0	13.000.000	0	0	0	0
	Total da Ação			13.000.000	0	13.000.000	0	0	0	0
3413	P	IMPLANTAÇÃO DE SISTEMA DE DISTRIBUIÇÃO RURAL DE MANAUS (AM) (76 KM DE LT E 1,5 MVA DE TRANSFORMADORES)								
		sistema implantado	% de execução física	100	0	100	0	0	0	
	Origem dos recursos	Recursos do Orçamento da União	R\$1	3.670.000	0	3.670.000	0	0	0	0
		Despesas de Capital		3.670.000	0	3.670.000	0	0	0	0
	Total da Ação			3.670.000	0	3.670.000	0	0	0	0
3405	P	IMPLANTAÇÃO DE SISTEMA DE DISTRIBUIÇÃO RURAL EM RONDÔNIA (494 KM DE LT E TRANSFORMADORES DE 12,54 MVA)								
		sistema implantado	% de execução física	100	0	100	0	0	0	
	Origem dos recursos	Recursos do Orçamento da União	R\$1	3.740.000	0	3.740.000	0	0	0	0
		Despesas de Capital		3.740.000	0	3.740.000	0	0	0	0
	Total da Ação			3.740.000	0	3.740.000	0	0	0	0

Elaboração: COFF/CD CONOR/SF PRODASEN - (RelProgramaProjeto)
Observação: Tipo de Projeto: P=PROJETO; A=ATIVIDADE; E= OPERAÇÕES ESPECIAIS; O=OUTRAS

Emissão: 18/05/00 02:10:17

Pág. 28 de 88

CONGRESSO NACIONAL - COMISSÃO MISTA DE PLANOS, ORÇAMENTOS PÚBLICOS E FISCALIZAÇÃO
PLANO PLURIANUAL 2000/2003 - Programação por ações

AÇÕES					METAS / CUSTOS					
Cód	Tipo	Descrição da Ação / Produto	Unidade de Medida	Total	Nacional	Norte	Nordeste	Sudeste	Centro-Oeste	Sul
3369	P	IMPLANTAÇÃO DE SISTEMA DE DISTRIBUIÇÃO RURAL NO ACRE (REDE DE 59,7 KM DE LT E TRANSFORMADORES TOTALIZANDO 0,82 MVA)								
		sistema implantado	% de execução física	100	0	100	0	0	0	
Origem dos recursos		Recursos do Orçamento da União	R\$1	470.860	0	470.860	0	0	0	0
		Despesas de Capital		470.860	0	470.860	0	0	0	0
		Total da Ação		470.860	0	470.860	0	0	0	0
3410	P	IMPLANTAÇÃO DE SISTEMA DE DISTRIBUIÇÃO URBANA EM MANAUS (AM) (2.413 KM DE LT E TRANSFORMADORES DE 296 MVA)								
		sistema implantado	% de execução física	100	0	100	0	0	0	
Origem dos recursos		Recursos do Orçamento da União	R\$1	127.550.100	0	127.550.100	0	0	0	0
		Despesas de Capital		127.550.100	0	127.550.100	0	0	0	0
		Total da Ação		127.550.100	0	127.550.100	0	0	0	0
3404	P	IMPLANTAÇÃO DE SISTEMA DE DISTRIBUIÇÃO URBANA EM RONDÔNIA (2.028 KM DE LT E TRANSFORMADORES DE 114,1 MVA)								
		sistema implantado	% de execução física	100	0	100	0	0	0	
Origem dos recursos		Recursos do Orçamento da União	R\$1	41.830.000	0	41.830.000	0	0	0	0
		Despesas de Capital		41.830.000	0	41.830.000	0	0	0	0
		Total da Ação		41.830.000	0	41.830.000	0	0	0	0
3367	P	IMPLANTAÇÃO DE SISTEMA DE DISTRIBUIÇÃO URBANA NO ACRE (REDE DE 759,2 KM DE LT E TRANSFORMADORES TOTALIZANDO 28,2 MVA)								
		sistema implantado	% de execução física	100	0	100	0	0	0	
Origem dos recursos		Recursos do Orçamento da União	R\$1	27.137.980	0	27.137.980	0	0	0	0
		Despesas de Capital		27.137.980	0	27.137.980	0	0	0	0
		Total da Ação		27.137.980	0	27.137.980	0	0	0	0
3242	P	IMPLANTAÇÃO DE SISTEMA DE TRANSMISSÃO ACRE-RONDÔNIA (1.157KM DE L T E 18 SUBESTAÇÕES TOTALIZANDO 728 MVA)								
		sistema implantado	% de execução física	93	0	93	0	0	0	
Origem dos recursos		Recursos do Orçamento da União	R\$1	409.941.000	0	409.941.000	0	0	0	0
		Despesas de Capital		409.941.000	0	409.941.000	0	0	0	0
		Total da Ação		409.941.000	0	409.941.000	0	0	0	0
3246	P	IMPLANTAÇÃO DE SISTEMA DE TRANSMISSÃO ASSOCIADO A UHE TUCURUÍ NO PARÁ (515 KM DE LT E SUBESTAÇÕES TOTALIZANDO 1.873 MVA)								
		sistema implantado	% de execução física	69	0	69	0	0	0	
Origem dos recursos		Recursos do Orçamento da União	R\$1	630.686.100	0	630.686.100	0	0	0	0
		Despesas de Capital		630.686.100	0	630.686.100	0	0	0	0
		Total da Ação		630.686.100	0	630.686.100	0	0	0	0

Elaboração: COFF/CD CONOR/SF PRODASEN - (RelProgramaProjeto)
 Observação: Tipo de Projeto: P=PROJETO; A=ATIVIDADE; E= OPERAÇÕES ESPECIAIS; Q=OUTRAS

Emissão: 18/05/00 02:10:23

Pág. 29 de 88

CONGRESSO NACIONAL - COMISSÃO MISTA DE PLANOS, ORÇAMENTOS PÚBLICOS E FISCALIZAÇÃO

PLANO PLURIANUAL 2000/2003 - Programação por ações

AÇÕES					METAS / CUSTOS					
Cód	Tipo	Descrição da Ação / Produto	Unidade de Medida	Total	Nacional	Norte	Nordeste	Sudeste	Centro-Oeste	Sul
3381	P	IMPLANTAÇÃO DE SISTEMA DE TRANSMISSÃO EM RONDÔNIA (110 KM DE LT E SUBESTAÇÕES TOTALIZANDO 45 MVA)								
		sistema implantado	% de execução física	100	0	100	0	0	0	
	Origem dos recursos	Recursos do Orçamento da União	R\$1	32.000.000	0	32.000.000	0	0	0	0
		Despesas de Capital		32.000.000	0	32.000.000	0	0	0	0
	Total da Ação			32.000.000	0	32.000.000	0	0	0	0
6950	O	IMPLANTAÇÃO DE SISTEMA DE TRANSMISSÃO NO PARÁ (1.200 KM DE LINHA DE TRANSMISSÃO DE 138 KV)								
		sistema implantado	% de execução física	100	0	100	0	0	0	
	Origem dos recursos	Recursos do Orçamento da União	R\$1	0	0	0	0	0	0	0
		Demais Fontes		174.000.000	0	174.000.000	0	0	0	0
	Total da Ação			174.000.000	0	174.000.000	0	0	0	0
7174	P	IMPLANTAÇÃO DE SISTEMA DE TRANSMISSÃO NO PARÁ - CAMETÁ/PORTEL-BREVES (180KM DE LINHA DE TRANSMISSÃO)								
		Sistema Implantado	km							
	Origem dos recursos	Recursos do Orçamento da União	R\$1	4.000.000	0	4.000.000	0	0	0	0
		Investimento das Estadais		4.000.000	0	4.000.000	0	0	0	0
	Total da Ação			4.000.000	0	4.000.000	0	0	0	0
6951	O	IMPLANTAÇÃO DE USINA HIDRELÉTRICA EM BELO MONTE (PA) DE 11.000 MW								
		usina implantada	% de execução física	1	0	1	0	0	0	
	Origem dos recursos	Recursos do Orçamento da União	R\$1	0	0	0	0	0	0	0
		Demais Fontes		63.160.000	0	63.160.000	0	0	0	0
	Total da Ação			63.160.000	0	63.160.000	0	0	0	0
3241	P	IMPLANTAÇÃO DE USINA TERMELÉTRICA NO ACRE DE 73 MW								
		usina implantada	% de execução física	51	0	51	0	0	0	
	Origem dos recursos	Recursos do Orçamento da União	R\$1	105.000.000	0	105.000.000	0	0	0	0
		Despesas de Capital		105.000.000	0	105.000.000	0	0	0	0
	Total da Ação			105.000.000	0	105.000.000	0	0	0	0
3418	P	IMPLANTAÇÃO DE USINA TERMELÉTRICA NO AMAZONAS DE 270 MW								
		usina implantada	% de execução física	100	0	100	0	0	0	
	Origem dos recursos	Recursos do Orçamento da União	R\$1	397.375.000	0	397.375.000	0	0	0	0
		Despesas de Capital		397.375.000	0	397.375.000	0	0	0	0
	Total da Ação			397.375.000	0	397.375.000	0	0	0	0

CONGRESSO NACIONAL - COMISSÃO MISTA DE PLANOS, ORÇAMENTOS PÚBLICOS E FISCALIZAÇÃO
PLANO PLURIANUAL 2000/2003 - Programação por ações

AÇÕES					METAS / CUSTOS					
Cód	Tipo	Descrição da Ação / Produto	Unidade de Medida	Total	Nacional	Norte	Nordeste	Sudeste	Centro-Oeste	Sul
3398	P	IMPLANTAÇÃO DO SISTEMA DE TRANSMISSÃO EM MANAUS (67,6 KM DE LT E 22 SUBESTAÇÕES TOTALIZANDO 319,2 MVA)								
		sistema implantado	% de execução física	100	0	100	0	0	0	
	Origem dos recursos	Recursos do Orçamento da União	R\$1	59.705.980	0	59.705.980	0	0	0	0
		Despesas de Capital		59.705.980	0	59.705.980	0	0	0	0
	Total da Ação			59.705.980	0	59.705.980	0	0	0	0
4462	A	MANUTENÇÃO DE SISTEMA DE TRANSMISSÃO DE ENERGIA ELÉTRICA (6. 525,25 KM DE LT E 14. 294,4 MVA DE SUBESTAÇÕES)								
		sistema mantido	Unidade	4	4	0	0	0	0	
	Origem dos recursos	Recursos do Orçamento da União	R\$1	6.000.000	6.000.000	0	0	0	0	0
		Despesas de Capital		6.000.000	6.000.000	0	0	0	0	0
	Total da Ação			6.000.000	6.000.000	0	0	0	0	0
4467	A	MANUTENÇÃO DO SISTEMA DE GERAÇÃO DE ENERGIA ELÉTRICA (5. 071,62 MW DE CAPACIDADE INSTALADA)								
		sistema mantido	Unidade	4	0	4	0	0	0	
	Origem dos recursos	Recursos do Orçamento da União	R\$1	40.504.100	0	40.504.100	0	0	0	0
		Despesas de Capital		40.504.100	0	40.504.100	0	0	0	0
	Total da Ação			40.504.100	0	40.504.100	0	0	0	0
4468	A	MANUTENÇÃO DO SISTEMA DE GERAÇÃO DE ENERGIA ELÉTRICA (663,2 MW DE CAPACIDADE INSTALADA)								
		sistema mantido	Unidade	4	0	4	0	0	0	
	Origem dos recursos	Recursos do Orçamento da União	R\$1	4.000.000	0	4.000.000	0	0	0	0
		Despesas de Capital		4.000.000	0	4.000.000	0	0	0	0
	Total da Ação			4.000.000	0	4.000.000	0	0	0	0
6945	O	PRODUÇÃO DE ENERGIA ELÉTRICA								
		energia elétrica produzida	MWh	7.479.752	0	7.479.752	0	0	0	
	Origem dos recursos	Recursos do Orçamento da União	R\$1	0	0	0	0	0	0	0
		Demais Fontes		696.656.637	0	696.656.637	0	0	0	0
		Demais Fontes		253.305.348	0	253.305.348	0	0	0	0
		Demais Fontes		1.273.168.398	0	1.273.168.398	0	0	0	0
		Demais Fontes		527.973.463	527.973.463	0	0	0	0	0
	Total da Ação			2.751.103.846	527.973.463	2.223.130.383	0	0	0	0
	Total de todas as Ações			7.116.781.311	551.973.462	6.564.807.849	0	0	0	0

CONGRESSO NACIONAL - COMISSÃO MISTA DE PLANOS, ORÇAMENTOS PÚBLICOS E FISCALIZAÇÃO
PLANO PLURIANUAL 2000/2003 - Programação por ações

Programa: 0295 ENERGIA NO EIXO SUL

Objetivo: Suprir de energia elétrica a região compreendida pelos Estados do Rio Grande do Sul, Santa Catarina e Paraná

Indicador:	Unidade de Medida	Índice mais recente	Índice final PPA
TAXA DE ATENDIMENTO DOMICILIAR NO EIXO SUL	Porcentagem	83,00	84,00
CONSUMO DE ENERGIA ELÉTRICA NO EIXO SUL	GWh	43.937,00	58.238,00
Dados Financeiros do Programa em R\$ 1	Total	Nacional	Norte
Recursos do Orçamento da União	836.729.437	291.761.195	0
Investimento das Estatais	130.000.000	22.200.000	0
Despesas de Capital	706.729.437	269.561.195	0
Demais Fontes	24.834.775.230	4.497.869.400	0
TOTAL	25.671.504.667	4.789.630.595	0

AÇÕES				METAS / CUSTOS					
Cód	Tipo	Descrição da Ação / Produto	Unidade de Medida	Total	Nacional	Norte	Nordeste	Sudeste	Centro-Oeste
6975	O	AMPLIAÇÃO DA USINA HIDRELÉTRICA ITAIPU (PR) DE 1400 MW							
		usina ampliada	% de execução física	100	0	0	0	0	0
Origem dos recursos		Recursos do Orçamento da União	R\$1	0	0	0	0	0	0
		Demais Fontes		196.000.000	0	0	0	0	0
		Total da Ação		196.000.000	0	0	0	0	0
7175	P	CONSTRUÇÃO DE USINA TERMOELÉTRICA							
		Usina Construída	MW						
Origem dos recursos		Recursos do Orçamento da União	R\$1	30.800.000	0	0	0	0	0
		Investimento das Estatais		30.800.000	0	0	0	0	0
		Total da Ação		30.800.000	0	0	0	0	0
7176	P	ESTUDO PARA IMPLANTAÇÃO DE USINA NUCLEAR NO PARANÁ							
		Estudo Realizado	Unidade						
Origem dos recursos		Recursos do Orçamento da União	R\$1	20.000	0	0	0	0	0
		Investimento das Estatais		20.000	0	0	0	0	0
		Total da Ação		20.000	0	0	0	0	0
5475	P	IMPLANTAÇÃO DE SISTEMA DE TRANSMISSÃO CAMPOS NOVOS A BLUMENAU (SC)(252 KM DE LT EM 500KV)							
		sistema implantado	% de execução física	100	0	0	0	0	0
Origem dos recursos		Recursos do Orçamento da União	R\$1	28.179.170	0	0	0	0	0
		Despesas de Capital		28.179.170	0	0	0	0	0
		Demais Fontes		40.770.830	0	0	0	0	0
		Total da Ação		68.950.000	0	0	0	0	0
6956	O	IMPLANTAÇÃO DE SISTEMA DE TRANSMISSÃO CANDIOTA A GRAVATAÍ (RS) (300 KM DE LINHA DE TRANSMISSÃO EM 500 KV)							
		sistema implantado	% de execução física	60	0	0	0	0	0
Origem dos recursos		Recursos do Orçamento da União	R\$1	0	0	0	0	0	0

Elaboração: COFF/CD CONOR/SF PRODASEN - (RelProgramaProjeto)
 Observação: Tipo de Projeto: P=PROJETO; A=ATIVIDADE; E= OPERAÇÕES ESPECIAIS; O=OUTRAS

Emissão: 18/05/00 02:10:37

Pág. 32 de 88

CONGRESSO NACIONAL - COMISSÃO MISTA DE PLANOS, ORÇAMENTOS PÚBLICOS E FISCALIZAÇÃO
PLANO PLURIANUAL 2000/2003 - Programação por ações

AÇÕES					METAS / CUSTOS					
Cód	Tipo	Descrição da Ação / Produto	Unidade de Medida	Total	Nacional	Norte	Nordeste	Sudeste	Centro-Oeste	Sul
6956	O	IMPLANTAÇÃO DE SISTEMA DE TRANSMISSÃO CANDIOTÁ A GRAVATÁ (RS) (300 KM DE LINHA DE TRANSMISSÃO EM 500 KV)								
		sistema implantado	% de execução física	60	0	0	0	0	0	6
	Origem dos recursos	Recursos do Orçamento da União	R\$1	0	0	0	0	0	0	0
		Demais Fontes		49.260.000	0	0	0	0	0	49.260.000
	Total da Ação			49.260.000	0	0	0	0	0	49.260.000
6972	O	IMPLANTAÇÃO DE SISTEMA DE TRANSMISSÃO CASCAVEL A MARINGÁ (PR) (295 KM DE LINHA DE TRANSMISSÃO EM 230 KV E SUBESTAÇÕES COM 1.500 MVA)								
		sistema implantado	% de execução física	100	0	0	0	0	0	10
	Origem dos recursos	Recursos do Orçamento da União	R\$1	0	0	0	0	0	0	0
		Demais Fontes		78.050.000	0	0	0	0	0	78.050.000
	Total da Ação			78.050.000	0	0	0	0	0	78.050.000
3422	P	IMPLANTAÇÃO DE SISTEMA DE TRANSMISSÃO DE ITAIPU (PR) - SÃO PAULO (SP) (585 KM DE LT E SUBESTAÇÕES TOTALIZANDO 1.500 MVA)								
		sistema implantado	% de execução física	92	0	0	0	0	0	9
	Origem dos recursos	Recursos do Orçamento da União	R\$1	379.220.742	22.200.000	0	0	0	0	357.020.742
		Investimento das Estatais		22.200.000	22.200.000	0	0	0	0	0
		Despesas de Capital		357.020.742	0	0	0	0	0	357.020.742
	Total da Ação			379.220.742	22.200.000	0	0	0	0	357.020.742
3424	P	IMPLANTAÇÃO DE SISTEMA DE TRANSMISSÃO DE ITAIPU A FOZ DO IGUAÇU - TRECHO IVAIPORA (PR) (331 KM DE LT E SUBESTAÇÕES)								
		sistema implantado	% de execução física	2	0	0	0	0	0	
	Origem dos recursos	Recursos do Orçamento da União	R\$1	2.270.870	0	0	0	0	0	2.270.870
		Despesas de Capital		2.270.870	0	0	0	0	0	2.270.870
	Total da Ação			2.270.870	0	0	0	0	0	2.270.870
6978	O	IMPLANTAÇÃO DE SISTEMA DE TRANSMISSÃO EM SANTA CATARINA (240 KM DE LINHA DE TRANSMISSÃO EM 138 KV)								
		sistema implantado	% de execução física	100	100	0	0	0	0	
	Origem dos recursos	Recursos do Orçamento da União	R\$1	0	0	0	0	0	0	0
		Demais Fontes		34.800.000	34.800.000	0	0	0	0	0
	Total da Ação			34.800.000	34.800.000	0	0	0	0	0
6969	O	IMPLANTAÇÃO DE SISTEMA DE TRANSMISSÃO GARABI A ITÁ (RS) (360 KM DE LINHA DE TRANSMISSÃO EM 500 KV)								
		sistema implantado	% de execução física	40	0	0	0	0	0	4
	Origem dos recursos	Recursos do Orçamento da União	R\$1	0	0	0	0	0	0	0
		Demais Fontes		40.000.000	0	0	0	0	0	40.000.000
	Total da Ação			40.000.000	0	0	0	0	0	40.000.000

Elaboração: COFF/CD CONOR/SF PRODASEN - (RelProgramaProjeto)
Observação: Tipo de Projeto: P=PROJETO; A=ATIVIDADE; E= OPERAÇÕES ESPECIAIS; O=OUTRAS

Emissão: 18/05/00 02:10:43

Pág. 33 de 88

CONGRESSO NACIONAL - COMISSÃO MISTA DE PLANOS, ORÇAMENTOS PÚBLICOS E FISCALIZAÇÃO

PLANO PLURIANUAL 2000/2003 - Programação por ações

AÇÕES					METAS / CUSTOS					
Cód	Tipo	Descrição da Ação / Produto	Unidade de Medida	Total	Nacional	Norte	Nordeste	Sudeste	Centro-Oeste	Sul
6979	O	IMPLANTAÇÃO DE SISTEMA DE TRANSMISSÃO NO PARANÁ (800 KM DE LINHA DE TRANSMISSÃO EM 230 KV)								
		sistema implantado	% de execução física	70	0	0	0	0	0	7
	Origem dos recursos	Recursos do Orçamento da União	R\$1	0	0	0	0	0	0	0
		Demais Fontes		150.528.000	0	0	0	0	0	150.528.000
	Total da Ação			150.528.000	0	0	0	0	0	150.528.000
6973	O	IMPLANTAÇÃO DE SISTEMA DE TRANSMISSÃO NO RIO GRANDE DO SUL (300 KM DE LINHA DE TRANSMISSÃO EM 138 KV)								
		sistema implantado	% de execução física	100	0	0	0	0	0	10
	Origem dos recursos	Recursos do Orçamento da União	R\$1	0	0	0	0	0	0	0
		Demais Fontes		40.200.000	0	0	0	0	0	40.200.000
	Total da Ação			40.200.000	0	0	0	0	0	40.200.000
6968	O	IMPLANTAÇÃO DE SISTEMA DE TRANSMISSÃO NO RIO GRANDE DO SUL (580 KM DE LINHA DE TRANSMISSÃO EM 230 KV)								
		sistema implantado	% de execução física	100	0	0	0	0	0	10
	Origem dos recursos	Recursos do Orçamento da União	R\$1	0	0	0	0	0	0	0
		Demais Fontes		156.023.000	0	0	0	0	0	156.023.000
	Total da Ação			156.023.000	0	0	0	0	0	156.023.000
3250	P	IMPLANTAÇÃO DE SISTEMA DE TRANSMISSÃO NO SUL (617 KM DE LT E SUBESTAÇÕES TOTALIZANDO 3.955 MVA)								
		sistema implantado	% de execução física	81	81	0	0	0	0	
	Origem dos recursos	Recursos do Orçamento da União	R\$1	255.538.220	255.538.220	0	0	0	0	0
		Despesas de Capital		255.538.220	255.538.220	0	0	0	0	0
	Total da Ação			255.538.220	255.538.220	0	0	0	0	0
6974	O	IMPLANTAÇÃO DE SISTEMA DE TRANSMISSÃO UHE SALTO DO CAXIAS A CASCAVEL (PR) (63 KM DE LINHA DE TRANSMISSÃO EM 500 KV E SUBESTAÇÃO ASSOCIADA)								
		sistema implantado	% de execução física	100	0	0	0	0	0	10
	Origem dos recursos	Recursos do Orçamento da União	R\$1	0	0	0	0	0	0	0
		Demais Fontes		17.000.000	0	0	0	0	0	17.000.000
	Total da Ação			17.000.000	0	0	0	0	0	17.000.000
7177	P	IMPLANTAÇÃO DE USINA DE GÁS NO OESTE DO ESTADO DE SANTA CATARINA								
		Usina Implantada	Unidade							
	Origem dos recursos	Recursos do Orçamento da União	R\$1	20.000.000	0	0	0	0	0	20.000.000
		Investimento das Estatais		20.000.000	0	0	0	0	0	20.000.000
	Total da Ação			20.000.000	0	0	0	0	0	20.000.000

CONGRESSO NACIONAL - COMISSÃO MISTA DE PLANOS, ORÇAMENTOS PÚBLICOS E FISCALIZAÇÃO
PLANO PLURIANUAL 2000/2003 - Programação por ações

AÇÕES					METAS / CUSTOS					
Cód	Tipo	Descrição da Ação / Produto	Unidade de Medida	Total	Nacional	Norte	Nordeste	Sudeste	Centro-Oeste	Sul
6981	O	IMPLANTAÇÃO DE USINA HIDRELÉTRICA BARRA GRANDE NO RIO PELOTAS (SC) DE 690 MW								
		usina implantada	% de execução física	5	0	0	0	0	0	
Origem dos recursos		Recursos do Orçamento da União	R\$1	0	0	0	0	0	0	0
		Demais Fontes		77.735.000	0	0	0	0	0	77.735.000
Total da Ação				77.735.000	0	0	0	0	0	77.735.000
6961	O	IMPLANTAÇÃO DE USINA HIDRELÉTRICA CAMPOS NOVOS NO RIO CANOAS (SC) DE 880 MW								
		usina implantada	% de execução física	5	0	0	0	0	0	
Origem dos recursos		Recursos do Orçamento da União	R\$1	0	0	0	0	0	0	0
		Demais Fontes		45.062.500	0	0	0	0	0	45.062.500
Total da Ação				45.062.500	0	0	0	0	0	45.062.500
7353		IMPLANTAÇÃO DE USINA HIDRELÉTRICA CEBOLÃO NO RIO TIBAGI (PR) DE 156 MW								
		Usina Implantada	Unidade							
Origem dos recursos		Recursos do Orçamento da União	R\$1	8.000.000	0	0	0	0	0	8.000.000
		Investimento das Estatais		8.000.000	0	0	0	0	0	8.000.000
		Demais Fontes		49.875.000	0	0	0	0	0	49.875.000
Total da Ação				57.875.000	0	0	0	0	0	57.875.000
6960	O	IMPLANTAÇÃO DE USINA HIDRELÉTRICA DONA FRANCISCA NO RIO JACUÍ (RS) DE 125 MW								
		usina implantada	% de execução física	95	0	0	0	0	0	9
Origem dos recursos		Recursos do Orçamento da União	R\$1	0	0	0	0	0	0	0
		Demais Fontes		202.825.000	0	0	0	0	0	202.825.000
Total da Ação				202.825.000	0	0	0	0	0	202.825.000
6955	O	IMPLANTAÇÃO DE USINA HIDRELÉTRICA ITÁ (SC) DE 1450 MW								
		usina implantada	% de execução física	75	0	0	0	0	0	7
Origem dos recursos		Recursos do Orçamento da União	R\$1	0	0	0	0	0	0	0
		Demais Fontes		1.135.444.000	0	0	0	0	0	1.135.444.000
Total da Ação				1.135.444.000	0	0	0	0	0	1.135.444.000
7354		IMPLANTAÇÃO DE USINA HIDRELÉTRICA JATAIZINHO NO RIO TIBAGI (PR) DE 156 MW								
		Usina Implantada	Unidade							
Origem dos recursos		Recursos do Orçamento da União	R\$1	7.000.000	0	0	0	0	0	7.000.000
		Investimento das Estatais		7.000.000	0	0	0	0	0	7.000.000
Total da Ação				7.000.000	0	0	0	0	0	7.000.000
6966	O	IMPLANTAÇÃO DE USINA HIDRELÉTRICA JATAIZINHO NO RIO TIBAGI (PR) DE 156 MW								
		usina implantada	% de execução física	5	0	0	0	0	0	
Origem dos recursos		Recursos do Orçamento da União	R\$1	0	0	0	0	0	0	0
		Demais Fontes		10.150.000	0	0	0	0	0	10.150.000

Elaboração: COFF/CD CONOR/SF PRODASEN - (RelProgramaProjeto)
Observação: Tipo de Projeto: P=PROJETO; A=ATIVIDADE; E= OPERAÇÕES ESPECIAIS; O=OUTRAS

Emissão: 18/05/00 02:10:54

Pág. 35 de 88

CONGRESSO NACIONAL - COMISSÃO MISTA DE PLANOS, ORÇAMENTOS PÚBLICOS E FISCALIZAÇÃO
PLANO PLURIANUAL 2000/2003 - Programação por ações

392

AÇÕES					METAS / CUSTOS					
Cód	Tipo	Descrição da Ação / Produto	Unidade de Medida	Total	Nacional	Norte	Nordeste	Sudeste	Centro-Oeste	Sul
6966	O	IMPLANTAÇÃO DE USINA HIDRELÉTRICA JATAÍZINHO NO RIO TIBAGI (PR) DE 156 MW								
		usina implantada	% de execução física	5	0	0	0	0	0	
	Origem dos recursos	Recursos do Orçamento da União	R\$1	0	0	0	0	0	0	0
	Total da Ação			10.150.000	0	0	0	0	0	10.150.000
7348		IMPLANTAÇÃO DE USINA HIDRELÉTRICA MAUÁ NO RIO TIBAGI (PR) DE 388 MW								
		Usina Implantada	Unidade							
	Origem dos recursos	Recursos do Orçamento da União	R\$1	6.000.000	0	0	0	0	0	6.000.000
		Investimento das Estatais		6.000.000	0	0	0	0	0	6.000.000
		Demais Fontes		20.300.000	0	0	0	0	0	20.300.000
	Total da Ação			26.300.000	0	0	0	0	0	26.300.000
6962	O	IMPLANTAÇÃO DE USINA HIDRELÉTRICA SALTO PILÃO NO RIO ITAJAÍ-AÇU (SC) DE 220 DE MW								
		usina implantada	% de execução física	25	0	0	0	0	0	2
	Origem dos recursos	Recursos do Orçamento da União	R\$1	0	0	0	0	0	0	0
		Demais Fontes		62.562.500	0	0	0	0	0	62.562.500
	Total da Ação			62.562.500	0	0	0	0	0	62.562.500
7349		IMPLANTAÇÃO DE USINA HIDRELÉTRICA SALTO PILÃO NO RIO ITAJAÍ-AÇU (SC) DE 220 MW								
		Usina Implantada	Unidade							
	Origem dos recursos	Recursos do Orçamento da União	R\$1	2.000.000	0	0	0	0	0	2.000.000
		Investimento das Estatais		2.000.000	0	0	0	0	0	2.000.000
	Total da Ação			2.000.000	0	0	0	0	0	2.000.000
7350		IMPLANTAÇÃO DE USINA HIDRELÉTRICA SÃO JERÔNIMO NO RIO TIBAGI (PR) DE 284 MW								
		Usina Implantada	Unidade							
	Origem dos recursos	Recursos do Orçamento da União	R\$1	6.980.000	0	0	0	0	0	6.980.000
		Investimento das Estatais		6.980.000	0	0	0	0	0	6.980.000
		Demais Fontes		74.375.000	0	0	0	0	0	74.375.000
	Total da Ação			81.355.000	0	0	0	0	0	81.355.000
7351		IMPLANTAÇÃO DE USINA HIDRELÉTRICA TELÊMACO BORBA NO RIO TIBAGI (PR) DE 112 MW								
		Usina Implantada	Unidade							
	Origem dos recursos	Recursos do Orçamento da União	R\$1	4.000.000	0	0	0	0	0	4.000.000
		Investimento das Estatais		4.000.000	0	0	0	0	0	4.000.000
		Demais Fontes		11.287.500	0	0	0	0	0	11.287.500
	Total da Ação			15.287.500	0	0	0	0	0	15.287.500
7178	P	IMPLANTAÇÃO DE USINA TERMELÉTRICA A CARVÃO (400MW) - GERAÇÃO LIMPA - NO ESTADO DE SANTA CATARINA								
		usina implantada	% de execução física							
	Origem dos recursos	Recursos do Orçamento da União	R\$1	20.000.000	0	0	0	0	0	20.000.000

Elaboração: COFFICD CONOR/SF PRODASEN - (RelProgramaProjeto)
Observação: Tipo de Projeto: P=PROJETO; A=ATIVIDADE; E= OPERAÇÕES ESPECIAIS; O=OUTRAS

Emissão: 18/05/00 02:10:59

Pág. 36 de 88

CONGRESSO NACIONAL - COMISSÃO MISTA DE PLANOS, ORÇAMENTOS PÚBLICOS E FISCALIZAÇÃO
 PLANO PLURIANUAL 2000/2003 - Programação por ações

AÇÕES					METAS / CUSTOS					
Cód	Tipo	Descrição da Ação / Produto	Unidade de Medida	Total	Nacional	Norte	Nordeste	Sudeste	Centro-Oeste	Sul
7178	P	IMPLANTAÇÃO DE USINA TERMELÉTRICA A CARVÃO (400MW) - GERAÇÃO LIMPA - NO ESTADO DE SANTA CATARINA								
		usina implantada	% de execução física							
Origem dos recursos		Recursos do Orçamento da União	R\$1	20.000.000	0	0	0	0	0	20.000.000
		Investimento das Estatais		20.000.000	0	0	0	0	0	20.000.000
		Total da Ação		20.000.000	0	0	0	0	0	20.000.000
6959	O	IMPLANTAÇÃO DE USINA TERMELÉTRICA CANDIOTA III -1 (RS) DE 350 MW								
		usina implantada	% de execução física	65	0	0	0	0	0	6
Origem dos recursos		Recursos do Orçamento da União	R\$1	0	0	0	0	0	0	0
		Demais Fontes		237.737.500	0	0	0	0	0	237.737.500
		Total da Ação		237.737.500	0	0	0	0	0	237.737.500
6977	O	IMPLANTAÇÃO DE USINA TERMELÉTRICA EM ARAUCÁRIA (PR) DE 444 MW								
		usina implantada	% de execução física	95	0	0	0	0	0	9
Origem dos recursos		Recursos do Orçamento da União	R\$1	0	0	0	0	0	0	0
		Demais Fontes		355.775.000	0	0	0	0	0	355.775.000
		Total da Ação		355.775.000	0	0	0	0	0	355.775.000
6958	O	IMPLANTAÇÃO DE USINA TERMELÉTRICA EM JACUÍ (RS) DE 350 MW								
		usina implantada	% de execução física	60	0	0	0	0	0	6
Origem dos recursos		Recursos do Orçamento da União	R\$1	0	0	0	0	0	0	0
		Demais Fontes		304.500.000	0	0	0	0	0	304.500.000
		Total da Ação		304.500.000	0	0	0	0	0	304.500.000
6976	O	IMPLANTAÇÃO DE USINA TERMELÉTRICA EM JOINVILLE (SC) DE 600 MW								
		usina implantada	% de execução física	25	0	0	0	0	0	2
Origem dos recursos		Recursos do Orçamento da União	R\$1	0	0	0	0	0	0	0
		Demais Fontes		131.250.000	0	0	0	0	0	131.250.000
		Total da Ação		131.250.000	0	0	0	0	0	131.250.000
6980	O	IMPLANTAÇÃO DE USINA TERMELÉTRICA EM PITANGA (PR) DE 20 MW								
		usina implantada	% de execução física	100	0	0	0	0	0	10
Origem dos recursos		Recursos do Orçamento da União	R\$1	0	0	0	0	0	0	0
		Demais Fontes		22.490.000	0	0	0	0	0	22.490.000
		Total da Ação		22.490.000	0	0	0	0	0	22.490.000
6967	O	IMPLANTAÇÃO DE USINA TERMELÉTRICA EM TRIUNFO (RS) DE 700 MW								
		usina implantada	% de execução física	100	0	0	0	0	0	10
Origem dos recursos		Recursos do Orçamento da União	R\$1	0	0	0	0	0	0	0
		Demais Fontes		692.000.000	0	0	0	0	0	692.000.000

Elaboração: COFFCD CONOR/SF PRODASEN - (RelProgramaProjeto)
 Observação: Tipo de Projeto: P=PROJETO; A=ATIVIDADE; E= OPERAÇÕES ESPECIAIS; O=OUTRAS

Emissão: 18/05/00 02:11:05

Pág. 37 de 88

CONGRESSO NACIONAL - COMISSÃO MISTA DE PLANOS, ORÇAMENTOS PÚBLICOS E FISCALIZAÇÃO

PLANO PLURIANUAL 2000/2003 - Programação por ações

AÇÕES				METAS / CUSTOS						
Cód	Tipo	Descrição da Ação / Produto	Unidade de Medida	Total	Nacional	Norte	Nordeste	Sudeste	Centro-Oeste	Sul
6967	O	IMPLANTAÇÃO DE USINA TERMELÉTRICA EM TRIUNFO (RS) DE 700 MW								
		usina implantada	% de execução física	100	0	0	0	0	0	10
Origem dos recursos		Recursos do Orçamento da União	R\$1	0	0	0	0	0	0	0
		Total da Ação		692.000.000	0	0	0	0	0	692.000.000
7179	P	IMPLANTAÇÃO DE USINA TERMELÉTRICA NA REFINARIA GETULIO VARGAS (PR) DE 500 MW								
		usina implantada	% de execução física	100	0	0	0	0	0	10
Origem dos recursos		Recursos do Orçamento da União	R\$1	0	0	0	0	0	0	0
		Demais Fontes		1.038.000.000	0	0	0	0	0	1.038.000.000
		Total da Ação		1.038.000.000	0	0	0	0	0	1.038.000.000
7180	E	IMPLANTAÇÃO DE USINA TERMELÉTRICA NO EIXO LONDRINA/MARINGÁ (PR) DE 480 MW								
		Usina Implantada	Unidade							
Origem dos recursos		Recursos do Orçamento da União	R\$1	3.000.000	0	0	0	0	0	3.000.000
		Investimento das Estatais		3.000.000	0	0	0	0	0	3.000.000
		Total da Ação		3.000.000	0	0	0	0	0	3.000.000
6957	O	IMPLANTAÇÃO DE USINA TERMELÉTRICA SEIVAL I & II (RS) DE 500 MW								
		usina implantada	% de execução física	5	0	0	0	0	0	
Origem dos recursos		Recursos do Orçamento da União	R\$1	0	0	0	0	0	0	0
		Demais Fontes		18.025.000	0	0	0	0	0	18.025.000
		Total da Ação		18.025.000	0	0	0	0	0	18.025.000
4493	A	MANUTENÇÃO DE SISTEMA DE GERAÇÃO DE ENERGIA ELÉTRICA (490 MW DE CAPACIDADE INSTALADA)								
		sistema mantido	Unidade	1	0	0	0	0	0	
Origem dos recursos		Recursos do Orçamento da União	R\$1	11.417.000	0	0	0	0	0	11.417.000
		Despesas de Capital		11.417.000	0	0	0	0	0	11.417.000
		Total da Ação		11.417.000	0	0	0	0	0	11.417.000
4471	A	MANUTENÇÃO DO SISTEMA DE TRANSMISSÃO DE ENERGIA ELÉTRICA (8.566 KM DE LT E SUBESTAÇÕES TOTALIZANDO 10.255 MVA)								
		sistema mantido	Unidade	4	4	0	0	0	0	
Origem dos recursos		Recursos do Orçamento da União	R\$1	14.022.975	14.022.975	0	0	0	0	0
		Despesas de Capital		14.022.975	14.022.975	0	0	0	0	0
		Total da Ação		14.022.975	14.022.975	0	0	0	0	0
6970	O	PRODUÇÃO DE ENERGIA ELÉTRICA								
		MWh	Unidade	10.574.705	10.574.705	0	0	0	0	
Origem dos recursos		Recursos do Orçamento da União	R\$1	0	0	0	0	0	0	0
		Demais Fontes		4.463.069.400	4.463.069.400	0	0	0	0	0
		Demais Fontes		15.079.680.000	0	0	0	0	0	15.079.680.000

Elaboração: COFF/OD CONOR/SF PRODASEN - (RelProgramaProjeto)

Observação: Tipo de Projeto: P=PROJETO; A=ATIVIDADE; E= OPERAÇÕES ESPECIAIS; O=OUTRAS

Emissão: 18/05/00 02:11:10

Pág. 38 de 88

CONGRESSO NACIONAL - COMISSÃO MISTA DE PLANOS, ORÇAMENTOS PÚBLICOS E FISCALIZAÇÃO
 PLANO PLURIANUAL 2000/2003 - Programação por ações

AÇÕES				METAS / CUSTOS						
Cód	Tipo	Descrição da Ação / Produto	Unidade de Medida	Total	Nacional	Norte	Nordeste	Sudeste	Centro-Oeste	Sul
6970	O	PRODUÇÃO DE ENERGIA ELÉTRICA								
		MWh	Unidade	10.574.705	10.574.705	0	0	0	0	
	Origem dos recursos	Recursos do Orçamento da União	R\$1	0	0	0	0	0	0	0
	Total da Ação			19.542.749.400	4.463.069.400	0	0	0	0	15.079.680.000
5557	P	REPOTENCIALIZAÇÃO DAS UNIDADES GERADORAS DA USINA PRESIDENTE MÉDICI								
		usina repotencializada	% de execução física	100	0	0	0	0	0	10
	Origem dos recursos	Recursos do Orçamento da União	R\$1	15.000.000	0	0	0	0	0	15.000.000
		Despesas de Capital		15.000.000	0	0	0	0	0	15.000.000
	Total da Ação			15.000.000	0	0	0	0	0	15.000.000
3249	P	REPOTENCIALIZAÇÃO/RECAPACITAÇÃO DO SISTEMA DE TRANSMISSÃO								
		sistema recapacitado	% de execução física	100	0	0	0	0	0	10
	Origem dos recursos	Recursos do Orçamento da União	R\$1	23.280.460	0	0	0	0	0	23.280.460
		Despesas de Capital		23.280.460	0	0	0	0	0	23.280.460
	Total da Ação			23.280.460	0	0	0	0	0	23.280.460
	Total de todas as Ações			25.671.504.667	4.789.630.595	0	0	20.881.874.072	0	0

CONGRESSO NACIONAL - COMISSÃO MISTA DE PLANOS, ORÇAMENTOS PÚBLICOS E FISCALIZAÇÃO

PLANO PLURIANUAL 2000/2003 - Programação por ações

Programa: 0292 ENERGIA NOS EIXOS DO CENTRO-OESTE

Objetivo: Suprir de energia elétrica a região compreendida pelos Estados do Mato Grosso e do Mato Grosso do Sul

Indicador:	Unidade de Medida	Índice mais recente	Índice final PPA
TAXA DE ATENDIMENTO DOMILIAR NOS EIXOS DO CENTRO-OESTE	Porcentagem	82,00	82,00
CONSUMO DE ENERGIA ELÉTRICA NOS EIXOS DO CENTRO-OESTE	GWh	5.455,00	7.893,00
Dados Financeiros do Programa em R\$ 1	Total	Nacional	Norte
Recursos do Orçamento da União	183.037.848	5.000.000	0
Investimento das Estatais	5.000.000	5.000.000	0
Despesas de Capital	178.037.848	0	0
Demais Fontes	3.517.594.000	95.287.500	0
TOTAL	3.700.631.848	100.287.500	0

AÇÕES				METAS / CUSTOS					
Cód	Tipo	Descrição da Ação / Produto	Unidade de Medida	Total	Nacional	Norte	Nordeste	Sudeste	Centro-Oeste
3395	P	IMPLANTAÇÃO DA UHE MANSO DE 210 MW (MT)							
		usina implantada	% de execução física	25	0	0	0	0	25
Origem dos recursos		Recursos do Orçamento da União	R\$1	42.978.848	0	0	0	0	42.978.848
		Despesas de Capital		42.978.848	0	0	0	0	42.978.848
		Total da Ação		42.978.848	0	0	0	0	42.978.848
3244	P	IMPLANTAÇÃO DE SISTEMA DE TRANSMISSÃO EM MATO GROSSO (345 KM DE LT E 12 SUBESTAÇÕES TOTALIZANDO 514 MVA)							
		sistema implantado	% de execução física	56	0	0	0	0	56
Origem dos recursos		Recursos do Orçamento da União	R\$1	135.059.000	0	0	0	0	135.059.000
		Despesas de Capital		135.059.000	0	0	0	0	135.059.000
		Total da Ação		135.059.000	0	0	0	0	135.059.000
7404	O	IMPLANTAÇÃO DE SISTEMA DE TRANSMISSÃO EM MATO GROSSO (680 KM DE LINHA DE TRANSMISSÃO EM 138 KV)							
		sistema implantado	% de execução física	100	0	0	0	0	100
Origem dos recursos		Recursos do Orçamento da União	R\$1	0	0	0	0	0	0
		Demais Fontes		98.600.000	0	0	0	0	98.600.000
		Total da Ação		98.600.000	0	0	0	0	98.600.000
7414	O	IMPLANTAÇÃO DE SISTEMA DE TRANSMISSÃO EM MATO GROSSO DO SUL (120 KM DE LINHA DE TRANSMISSÃO EM 138 KV)							
		sistema implantado	% de execução física	100	0	0	0	0	100
Origem dos recursos		Recursos do Orçamento da União	R\$1	0	0	0	0	0	0
		Demais Fontes		17.400.000	0	0	0	0	17.400.000
		Total da Ação		17.400.000	0	0	0	0	17.400.000

Elaboração: COFF/CD CONOR/SF PRODASEN - (RelProgramaProjeto)

Observação: Tipo de Projeto: P=PROJETO; A=ATIVIDADE; E= OPERAÇÕES ESPECIAIS; O=OUTRAS

Emissão: 18/05/00 02:11:18

Pág. 40 de 88

CONGRESSO NACIONAL - COMISSÃO MISTA DE PLANOS, ORÇAMENTOS PÚBLICOS E FISCALIZAÇÃO

PLANO PLURIANUAL 2000/2003 - Programação por ações

AÇÕES				METAS / CUSTOS						
Cd	Tipo	Descrição da Ação / Produto	Unidade de Medida	Total	Nacional	Norte	Nordeste	Sudeste	Centro-Oeste	Sul
740	O	IMPLANTAÇÃO DE SISTEMA DE TRANSMISSÃO EM MATO GROSSO DO SUL (290 KM DE LINHA DE TRANSMISSÃO EM 138 KV)								
		sistema implantado	% de execução física	90	0	0	0	0	90	
	Origem dos recursos	Recursos do Orçamento da União	R\$1	0	0	0	0	0	0	0
		Demais Fontes		37.845.000	0	0	0	0	37.845.000	0
		Total da Ação		37.845.000	0	0	0	0	37.845.000	0
742	O	IMPLANTAÇÃO DE USINA HIDRELÉTRICA GUAPORÉ NO RIO GUAPORÉ (MT) DE 120 MW APE								
		usina implantada	% de execução física	95	0	0	0	0	95	
	Origem dos recursos	Recursos do Orçamento da União	R\$1	0	0	0	0	0	0	0
		Demais Fontes		124.687.500	0	0	0	0	124.687.500	0
		Total da Ação		124.687.500	0	0	0	0	124.687.500	0
744	O	IMPLANTAÇÃO DE USINA HIDRELÉTRICA ITIQUIRA I - II NO RIO ITIQUIRA (MT) DE 156 MW APE								
		usina implantada	% de execução física	80	0	0	0	0	80	
	Origem dos recursos	Recursos do Orçamento da União	R\$1	0	0	0	0	0	0	0
		Demais Fontes		204.400.000	0	0	0	0	204.400.000	0
		Total da Ação		204.400.000	0	0	0	0	204.400.000	0
7411	O	IMPLANTAÇÃO DE USINA HIDRELÉTRICA JAURU (MT) DE 70 MW								
		usina implantada	% de execução física	75	0	0	0	0	75	
	Origem dos recursos	Recursos do Orçamento da União	R\$1	0	0	0	0	0	0	0
		Demais Fontes		135.114.000	0	0	0	0	135.114.000	0
		Total da Ação		135.114.000	0	0	0	0	135.114.000	0
7405	O	IMPLANTAÇÃO DE USINA HIDRELÉTRICA PARAÍSO (MS) DE 25 MW								
		usina implantada	% de execução física	100	0	0	0	0	100	
	Origem dos recursos	Recursos do Orçamento da União	R\$1	0	0	0	0	0	0	0
		Demais Fontes		41.000.000	0	0	0	0	41.000.000	0
		Total da Ação		41.000.000	0	0	0	0	41.000.000	0
7407	O	IMPLANTAÇÃO DE USINA HIDRELÉTRICA PONTE DE PEDRA II (MT) DE 24 MW								
		usina implantada	% de execução física	100	0	0	0	0	100	
	Origem dos recursos	Recursos do Orçamento da União	R\$1	0	0	0	0	0	0	0
		Demais Fontes		39.300.000	0	0	0	0	39.300.000	0
		Total da Ação		39.300.000	0	0	0	0	39.300.000	0
7401	O	IMPLANTAÇÃO DE USINA HIDRELÉTRICA PONTE DE PEDRA NO RIO CORRENTES (MT/MS) DE 176 MW								
		usina implantada	% de execução física	45	45	0	0	0	0	
	Origem dos recursos	Recursos do Orçamento da União	R\$1	0	0	0	0	0	0	0
		Demais Fontes		95.287.500	95.287.500	0	0	0	0	0

CONGRESSO NACIONAL - COMISSÃO MISTA DE PLANOS, ORÇAMENTOS PÚBLICOS E FISCALIZAÇÃO
PLANO PLURIANUAL 2000/2003 - Programação por ações

398

AÇÕES				METAS / CUSTOS						
Cód	Tipo	Descrição da Ação / Produto	Unidade de Medida	Total	Nacional	Norte	Nordeste	Sudeste	Centro-Oeste	Sul
7401	O	IMPLANTAÇÃO DE USINA HIDRELÉTRICA PONTE DE PEDRA NO RIO CORRENTES (MT/MS) DE 176 MW								
		usina implantada	% de execução física	45	45	0	0	0	0	
	Origem dos recursos	Recursos do Orçamento da União	R\$1	0	0	0	0	0	0	0
		Demais Fontes								
	Total da Ação			95.287.500	95.287.500	0	0	0	0	0
7406	O	IMPLANTAÇÃO DE USINA HIDRELÉTRICA SALTO DA NUVENS (MT) DE 20 MW								
		usina implantada	% de execução física	95	0	0	0	0	95	
	Origem dos recursos	Recursos do Orçamento da União	R\$1	0	0	0	0	0	0	0
		Demais Fontes		31.160.000	0	0	0	0	31.160.000	0
	Total da Ação			31.160.000	0	0	0	0	31.160.000	0
7409	O	IMPLANTAÇÃO DE USINA TERMELÉTRICA CAMPO GRANDE II (MS) DE 120 MW								
		usina implantada	% de execução física	30	0	0	0	0	30	
	Origem dos recursos	Recursos do Orçamento da União	R\$1	0	0	0	0	0	0	0
		Demais Fontes		28.500.000	0	0	0	0	28.500.000	0
	Total da Ação			28.500.000	0	0	0	0	28.500.000	0
7415	O	IMPLANTAÇÃO DE USINA TERMELÉTRICA CORUMBÁ I (MS) DE 150 MW								
		usina implantada	% de execução física	100	0	0	0	0	100	
	Origem dos recursos	Recursos do Orçamento da União	R\$1	0	0	0	0	0	0	0
		Demais Fontes		140.000.000	0	0	0	0	140.000.000	0
	Total da Ação			140.000.000	0	0	0	0	140.000.000	0
7412	O	IMPLANTAÇÃO DE USINA TERMELÉTRICA EM CAMPO GRANDE (MS) DE 1.000 MW								
		usina implantada	% de execução física	100	0	0	0	0	100	
	Origem dos recursos	Recursos do Orçamento da União	R\$1	0	0	0	0	0	0	0
		Demais Fontes		1.124.500.000	0	0	0	0	1.124.500.000	0
	Total da Ação			1.124.500.000	0	0	0	0	1.124.500.000	0
7413	O	IMPLANTAÇÃO DE USINA TERMELÉTRICA EM CAMPO GRANDE I (MS) DE 300 MW								
		usina implantada	% de execução física	100	0	0	0	0	100	
	Origem dos recursos	Recursos do Orçamento da União	R\$1	0	0	0	0	0	0	0
		Demais Fontes		236.250.000	0	0	0	0	236.250.000	0
	Total da Ação			236.250.000	0	0	0	0	236.250.000	0
7416	O	IMPLANTAÇÃO DE USINA TERMELÉTRICA EM CUIABÁ (MT) DE 480 MW								
		usina implantada	% de execução física	95	0	0	0	0	95	
	Origem dos recursos	Recursos do Orçamento da União	R\$1	0	0	0	0	0	0	0
		Demais Fontes		359.100.000	0	0	0	0	359.100.000	0
	Total da Ação			359.100.000	0	0	0	0	359.100.000	0

Elaboração: COFF/CD CONOR/SF PRODASEN - (RelProgramaProjeto)
Observação: Tipo de Projeto: P=PROJETO; A=ATIVIDADE; E= OPERAÇÕES ESPECIAIS; O=OUTRAS

Emissão: 18/05/00 02:11:30

Pág. 42 de 88

CONGRESSO NACIONAL - COMISSÃO MISTA DE PLANOS, ORÇAMENTOS PÚBLICOS E FISCALIZAÇÃO
PLANO PLURIANUAL 2000/2003 - Programação por ações

AÇÕES				METAS / CUSTOS						
Cód	Tipo	Descrição da Ação / Produto	Unidade de Medida	Total	Nacional	Norte	Nordeste	Sudeste	Centro-Oeste	Sul
7410	O	IMPLANTAÇÃO DE USINA TERMELÉTRICA EM TRÊS LAGOAS (MS) DE 750 MW								
		usina implantada	% de execução física	100	0	0	0	0	100	
Origem dos recursos		Recursos do Orçamento da União	R\$1	0	0	0	0	0	0	0
		Demais Fontes		804.450.000	0	0	0	0	804.450.000	0
Total da Ação				804.450.000	0	0	0	0	804.450.000	0
5847		IMPLANTAÇÃO DE USINAS TERMELÉTRICAS								
Origem dos recursos		Recursos do Orçamento da União	R\$1	5.000.000	5.000.000	0	0	0	0	0
		Investimento das Estatais		5.000.000	5.000.000	0	0	0	0	0
Total da Ação				5.000.000	5.000.000	0	0	0	0	0
Total de todas as Ações				3.700.631.848	100.287.500	0	0	0	3.600.344.348	0

CONGRESSO NACIONAL - COMISSÃO MISTA DE PLANOS, ORÇAMENTOS PÚBLICOS E FISCALIZAÇÃO

PLANO PLURIANUAL 2000/2003 - Programação por ações

Programa: 0294 ENERGIA NOS EIXOS DO NORDESTE

Objetivo: Suprir de energia elétrica a região compreendida pelos Estados do Maranhão, Piauí, Ceará, Rio Grande do Norte, Paraíba, Pernambuco, Alagoas, Sergipe e Bahia

Indicadores:

TAXA DE ATENDIMENTO DOMICILIAR NOS EIXOS DO NORDESTE
CONSUMO DE ENERGIA ELÉTRICA NOS EIXOS DO NORDESTE

Unidade de Medida

Índice mais recente

Índice final PPA

Porcentagem
GWh74,00
46.823,0078,00
63.076,00

Dados Financeiros do Programa em R\$ 1

	Total	Nacional	Norte	Nordeste	Sudeste	Centro-Oeste	Sul
Recursos do Orçamento da União	3.257.970.651	2.054.922.410	0	1.203.048.241	0	0	0
Investimento das Estatais	33.950.000	0	0	33.950.000	0	0	0
Despesas de Capital	3.224.020.651	2.054.922.410	0	1.169.098.241	0	0	0
Demais Fontes	7.259.846.126	2.805.502.832	0	4.454.343.294	0	0	0
TOTAL	10.517.816.777	4.860.425.242	0	5.657.391.535	0	0	0

AÇÕES

METAS / CUSTOS

Cód	Tipo	Descrição da Ação / Produto	Unidade de Medida	Total	Nacional	Norte	Nordeste	Sudeste	Centro-Oeste	Sul
7428	O	DISTRIBUIÇÃO DE ENERGIA ELÉTRICA								
		energia elétrica distribuída	MWh	6.950.655	0	0	6.950.655	0	0	
Origem dos recursos		Recursos do Orçamento da União	R\$1	0	0	0	0	0	0	0
		Demais Fontes		586.079.229	0	0	586.079.229	0	0	0
		Demais Fontes		643.699.565	0	0	643.699.565	0	0	0
		Total da Ação		1.229.778.794	0	0	1.229.778.794	0	0	0
3411	P	IMPLANTAÇÃO DE SISTEMA DE DISTRIBUIÇÃO RURAL NO PIAUÍ								
		sistema implantado	% de execução física	98	0	0	98	0	0	
Origem dos recursos		Recursos do Orçamento da União	R\$1	70.420.000	0	0	70.420.000	0	0	0
		Investimento das Estatais		420.000	0	0	420.000	0	0	0
		Despesas de Capital		70.000.000	0	0	70.000.000	0	0	0
		Total da Ação		70.420.000	0	0	70.420.000	0	0	0
3409	P	IMPLANTAÇÃO DE SISTEMA DE DISTRIBUIÇÃO URBANA EM ALAGOAS (REDE DE DISTRIBUIÇÃO DE 395 KM)								
		sistema implantado	% de execução física	100	0	0	100	0	0	
Origem dos recursos		Recursos do Orçamento da União	R\$1	49.857.900	0	0	49.857.900	0	0	0
		Despesas de Capital		49.857.900	0	0	49.857.900	0	0	0
		Total da Ação		49.857.900	0	0	49.857.900	0	0	0
3407	P	IMPLANTAÇÃO DE SISTEMA DE DISTRIBUIÇÃO URBANA NO PIAUÍ (REDE DE DISTRIBUIÇÃO DE 130 KM DE LT)								
		sistema implantado	% de execução física	100	0	0	100	0	0	
Origem dos recursos		Recursos do Orçamento da União	R\$1	68.723.633	0	0	68.723.633	0	0	0
		Despesas de Capital		68.723.633	0	0	68.723.633	0	0	0
		Total da Ação		68.723.633	0	0	68.723.633	0	0	0

Elaboração: COFFCD CONORSEF PRODASEN - (RelProgramaProjeto)

Observação: Tipo de Projeto: P=PROJETO; A=ATIVIDADE; E=OPERAÇÕES ESPECIAIS; O=OUTRAS

Emissão: 18/05/00 02:11:36

Pág. 44 de 88